

## گزارش تحلیلی ۱۲ آذر ماه ۱۴۰۱

### بررسی تابلو:

در پایان معاملات امروز ۱۲ آذر ماه ۱۴۰۱

ارزش معاملات در مجموع بورس و فرا بورس ۱۹،۱۴۴ میلیارد تومان و همچنین ارزش معاملات خرد امروز به ۲،۹۹۵ میلیارد تومان رسیده است .

شاخص بورس با ۰،۰۲ درصد  رشد  (۳۴۹ تغییر) در محدوده ۱،۴۱۷،۷۲۰ واحد و شاخص هم وزن نیز با ۰،۰۲ درصد  افت  (-۹۷ تغییر) در محدوده ۴۱۳،۰۱۹ قرار گرفته اند.

تاثیر گذار ترین های بورس:

- # کگل با ۱۹۴۶  واحد
- # فولاد با ۸۸۸  واحد
- # فملی با ۸۶۵  واحد
- # حکشتی با -۶۱۲  واحد
- # شپنا با -۵۱۳  واحد
- # شتران با -۴۳۱  واحد
- # فارس با ۳۹۷  واحد

پرتراکنش ترین های بورس:

- # خگستر ، با حجم M۲۱۳،۱۹۳
- # خودرو ، با حجم M۲۶۸،۸۸۷
- # شستا ، با حجم M۴۵۲،۷۵۶
- # کگل ، با حجم M۷۱،۴۵۶
- # خساپا ، با حجم M۲۷۶،۱۵۱
- # حکشتی ، با حجم M۲۷،۰۵۷
- # وآذر ، با حجم M۳،۶۹۵

شاخص فرا بورس با ۱۸ واحد  افت  در محدوده ۱۸،۶۷۲ واحد قرار گرفته است.

تاثیر گذار ترین های فرا بورس:

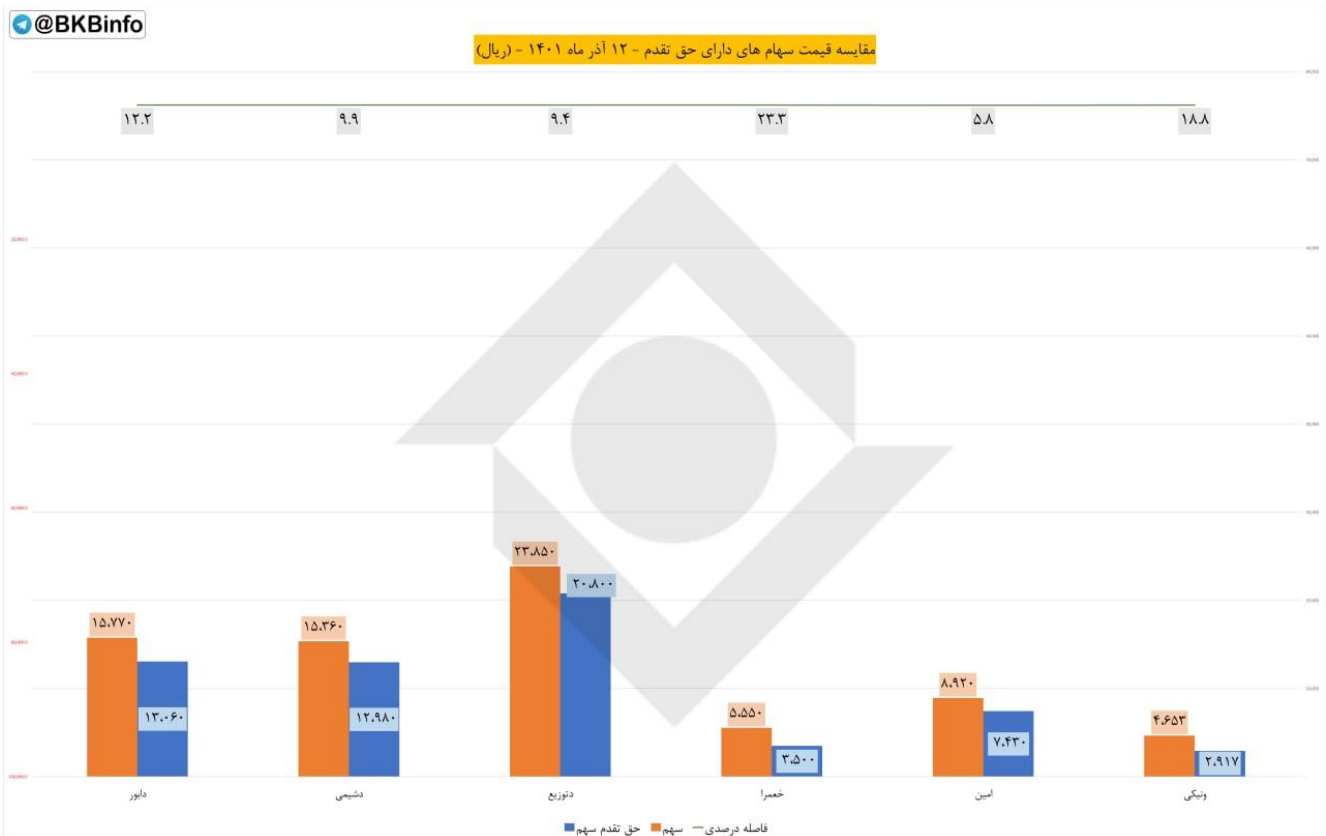
- # آریا با ۶  واحد

- #بیاس با ۵- ▼ واحد
- #شاوان با ۵- ▼ واحد
- #مارون با ۴ ✓ واحد
- #زاگرس با ۴- ▼ واحد
- #ددانا با ۳- ▼ واحد
- #تجلی با ۳ ✓ واحد

♦ پرتراکنش ترین های فرابورس:

- #دی ، با حجم M۳۲۴,۵۴۸
- #کلر ، با حجم M۳,۰۷۴
- #گدنا ، با حجم M۱۵,۰۵۴
- #فتوسا ، با حجم M۲۹,۸۵۱
- #غشهداب ، با حجم M۱۱۰,۶۰۳
- #کرمان ، با حجم M۱۴۱,۶۰۷
- #نالوند ، با حجم M ۱۸,۴۹۲

### حق تقدم:



مبلغ ۱۰۰۰ ریال حق تقدم در فاصله درصدی میان قیمت سهم با حق تقدم محاسبه شده است.

نماد های زیر به دلیل افزایش سرمایه از محل آورده نقدی و مطالبات حال شده سهامداران در حال معامله هستند.

◆ نماد #ونیکیح

فاصله درصدی تا قیمت سهم ۱۸,۸

فاصله ریالی تا قیمت سهم ۱,۷۳۶

◆ نماد #مینح

فاصله درصدی تا قیمت سهم ۵,۸

فاصله ریالی تا قیمت سهم ۱,۴۹۰

◆ نماد #خعمراح

فاصله درصدی تا قیمت سهم ۲۳,۳

فاصله ریالی تا قیمت سهم ۲,۰۵۰

◆ نماد #دتوزیع

فاصله درصدی تا قیمت سهم ۹,۴

فاصله ریالی تا قیمت سهم ۳,۰۵۰

◆ نماد #دشیمیح

فاصله درصدی تا قیمت سهم ۹,۹

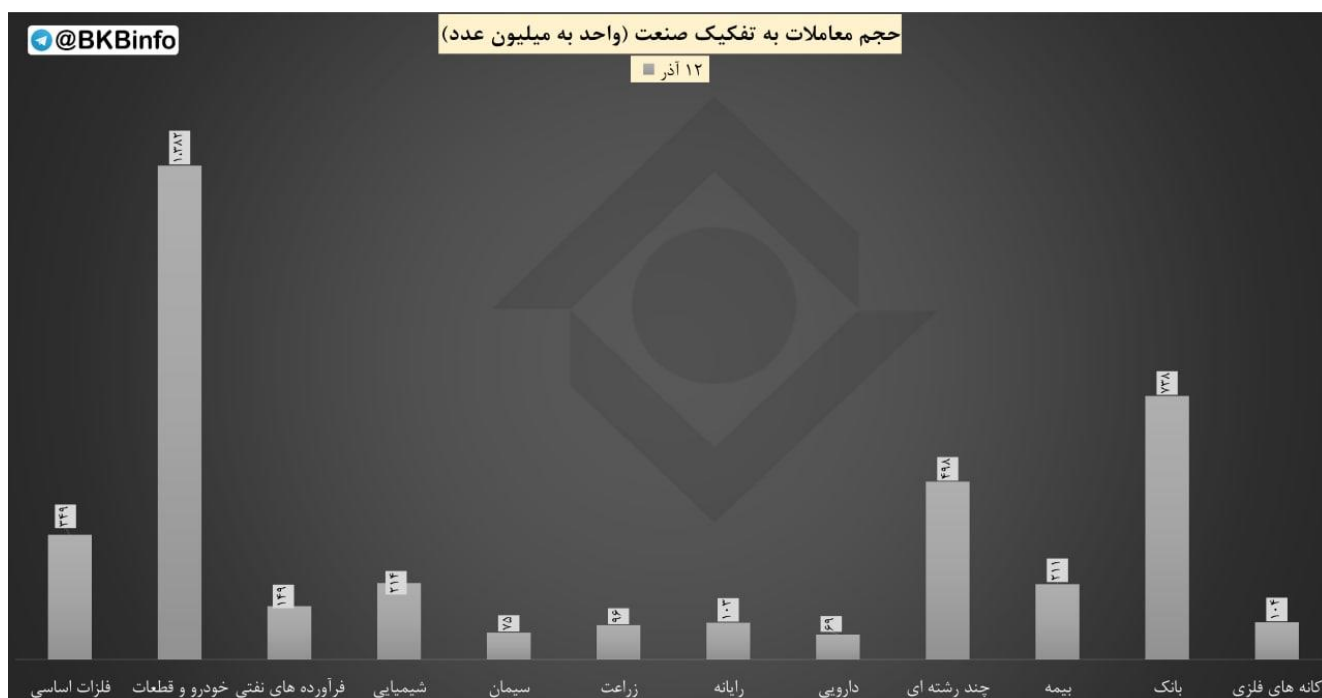
فاصله ریالی تا قیمت سهم ۲,۳۸۰

◆ نماد #دابورح

فاصله درصدی تا قیمت سهم ۱۲,۲

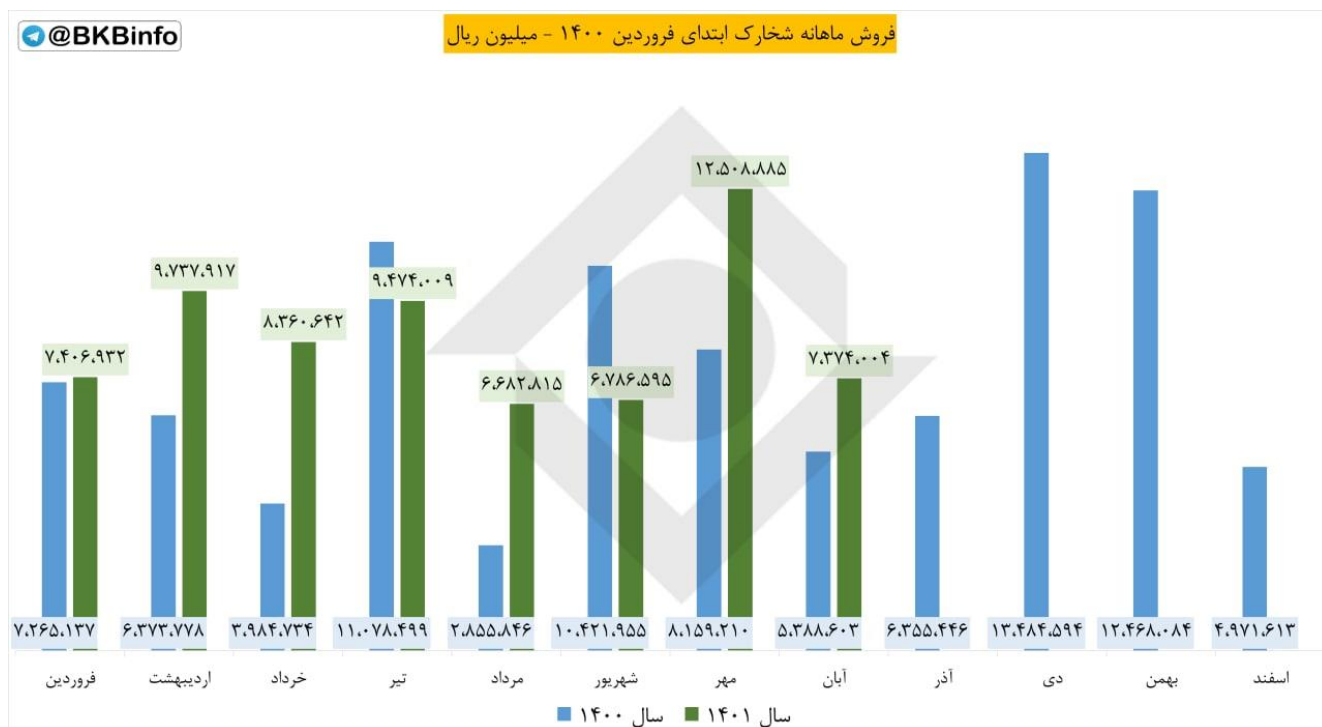
فاصله ریالی تا قیمت سهم ۲,۷۱۰

## حجم معاملات:



مقایسه حجم معاملات در هفته جاری به تفکیک صنعت (در حال به روز رسانی)

## گزارش ماهانه:



#گزارش\_ماهانه #آبان #شخارک

◆ شرکت: پتروشیمی خارک

◆ سال مالی: ۱۴۰۱/۱۲/۲۹

◆ سرمایه (میلیون ریال): ۶,۰۰۰,۰۰۰

◆ پذیرفته شده در بورس

🔍 مجموع فروش آبان ۱۴۰۱: ۷,۳۷۴,۰۰۴ (میلیون ریال)

📊 نسبت به ماه قبل:

▼ ۴۱,۰۵ درصد کاهش

📊 سهم از کل فروش امسال:

☑ ۱۰,۷۹ درصد

📊 نسبت به میانگین فروش امسال:

▼ ۱۳,۶۷ درصد کاهش

📊 نسبت به ماه مشابه سال قبل:

☑ ۳۶,۸۴ درصد افزایش

🔍 مجموع فروش تا پایان آبان ۱۴۰۱:

۶۸,۳۳۱,۷۹۹ (میلیون ریال)

📊 نسبت به دوره مشابه سال قبل:

☑ ۲۳,۰۶ درصد افزایش

@BKBinfo					بیشترین بازدهی صنایع نسبت به روز گذشته				
ردیف	صنعت	ارزش روز قبل (میلیارد تومان)	ارزش امروز (میلیارد تومان)	تفاوت ارزش (میلیارد تومان)	درصد بازدهی بدون احتساب آورده				
۱	فعالیت مهندسی، تجزیه، تحلیل و آزمایش فنی	۱۹۷	۲۰۱	۴.۶۵	۲.۴٪				
۲	استخراج کانه های فلزی	۵۵۹,۵۹۶	۵۷۰,۳۱۷	۱۰,۷۲۱.۱۶	۱.۹٪				
۳	محصولات کامپیوتری الکترونیکی و نوری	۳,۵۶۳	۳,۶۲۱	۵۸.۲۲	۱.۶٪				
۴	استخراج زغال سنگ	۹,۰۱۴	۹,۱۱۴	۱۰۰.۸۱	۱.۱٪				
۵	کاشی و سرامیک	۸,۸۵۲	۸,۹۳۲	۷۹.۶۲	۰.۹٪				
۶	فلزات اساسی	۹۹۹,۴۶۸	۱,۰۰۷,۱۱۵	۷,۶۴۶.۸۱	۰.۸٪				
۷	محصولات کاغذی	۴,۱۷۷	۴,۲۰۱	۲۴.۱۰	۰.۶٪				
۸	سیمان آهک گچ	۱۰۲,۹۲۱	۱۰۳,۳۹۸	۴۷۶.۸۵	۰.۵٪				
۹	لاستیک و پلاستیک	۱۶,۸۲۹	۱۶,۹۰۶	۷۶.۵۹	۰.۵٪				
۱۰	ماشین آلات و تجهیزات	۲۷,۵۱۱	۲۷,۶۳۲	۱۲۰.۷۷	۰.۴٪				

بررسی بیشترین بازدهی بر اساس صنعت نسبت به روز کاری قبل

(اعداد به میلیارد تومان است)

 کمترین بازدهی صنایع نسبت به روز گذشته					
ردیف	صنعت	ارزش روز قبل (میلیارد تومان)	ارزش امروز (میلیارد تومان)	تفاوت ارزش (میلیارد تومان)	درصد بازدهی بدون احتساب آورده
۱	حمل و نقل انبارداری و ارتباطات	۸۰,۹۰۱	۷۸,۳۸۴	(۲,۵۱۶,۹۰)	-۳.۱٪
۲	استخراج سایر معادن	۵۸۱	۵۶۹	(۱۱,۸۲)	-۲.۰٪
۳	مخابرات	۷۳,۱۱۰	۷۱,۷۵۵	(۱,۳۵۴,۴۰)	-۱.۹٪
۴	وسایل ارتباطی	۳,۱۰۳	۳,۰۵۱	(۵۱,۳۸)	-۱.۷٪
۵	فعالیت‌های هنری، سرگرمی و خلاقانه	۱۹۸	۱۹۵	(۲,۸۸)	-۱.۵٪
۶	فرآورده های نفتی	۵۰۳,۲۷۴	۴۹۷,۸۷۳	(۵,۴۰۰,۰۰۱)	-۱.۱٪
۷	کانی غیر فلزی	۲۵,۵۲۰	۲۵,۳۰۳	(۲۱۷,۵۸)	-۰.۹٪
۸	قند و شکر	۲۲,۷۵۵	۲۲,۶۴۴	(۱۱۰,۴۲)	-۰.۵٪
۹	زراعت و خدمات وابسته	۳۵,۰۳۳	۳۴,۸۷۲	(۱۶۱,۱۲)	-۰.۵٪
۱۰	فعالیت‌های کمکی به نهاد های مالی واسط	۱۷۰,۰۰۸	۱۶۹,۳۸۲	(۶۲۵,۳۴)	-۰.۴٪

بررسی کمترین بازدهی بر اساس صنعت نسبت به روز کاری قبل

(اعداد به میلیارد تومان است)

# ورود و خروج پول حقیقی به تفکیک صنعت:

