

گزارش تحلیلی ۲۰ آذر ماه ۱۴۰۱

بررسی تابلو:

در پایان معاملات امروز ۲۰ آذر ماه ۱۴۰۱

ارزش معاملات در مجموع بورس و فرا بورس ۶،۵۲۸ میلیارد تومان و همچنین ارزش معاملات خرد امروز به ۳،۷۰۳ میلیارد تومان رسیده است .

شاخص بورس با ۰،۴۱ درصد رشد (۵،۶۲۴ تغییر) در محدوده ۱،۳۸۹،۳۶۱ واحد و شاخص هم وزن نیز با ۰،۳۴ درصد رشد (۱،۴۱۹ تغییر) در محدوده ۴۱۴،۲۵۰ قرار گرفته اند.

◆ تاثیر گذار ترین های بورس:

- #میدکو با -۲۲۶۹ ▼ واحد
- #فملی با ۲۰۵۳ واحد
- #شپنا با ۱۳۳۵ واحد
- #شتران با ۱۱۶۶ واحد
- #شبندر با ۱۰۸۹ واحد
- #فولاد با ۵۵۸ واحد
- #وبملت با ۴۵۳ واحد

◆ پرتراکنش ترین های بورس:

- #خودرو ، با حجم M۴۱۸,۶۱۸
- #خگستر ، با حجم M۲۶۰,۲۴۶
- #شتران ، با حجم M۴۳۴,۸۴۸
- #خسپا ، با حجم M۴۶۹,۹۹۹
- #ورنا ، با حجم M۱۶۷,۹۵۵
- #شپنا ، با حجم M۱۴۶,۰۱۷
- #وتجارت ، با حجم M۳۱۸,۶۲۹

شاخص فرا بورس با ۳۲ واحد رشد در محدوده ۱۸،۴۸۷ واحد قرار گرفته است.

◆ تاثیر گذار ترین های فرابورس:

- #شاوان با ۹ ✓ واحد
- #زاگرس با ۷- ▼ واحد
- #آریا با ۶ ✓ واحد
- #غصینو با ۶- ▼ واحد
- #شراز با ۶ ✓ واحد
- #بپاس با ۵- ▼ واحد
- #فرابورس با ۴ ✓ واحد

◆ پرتراکنش ترین های فرابورس:

- #دی ، با حجم M۵۹۹,۷۰۹
- #زشگزا ، با حجم M۷۰,۹۲۹
- #سبزو ، با حجم M۴۸,۹۲۸
- #کرمان ، با حجم M۱۳۶,۷۷۹
- #فرابورس ، با حجم M۲۷,۵۸۸
- #نوین ، با حجم M۴۷,۸۹۳
- #وپویا ، با حجم M ۴۳,۲۲۱

حق تقدم:



مبلغ ۱۰۰۰ ریال حق تقدم در فاصله درصدی میان قیمت سهم با حق تقدم محاسبه شده است.

نماد های زیر به دلیل افزایش سرمایه از محل آورده نقدی و مطالبات حال شده سهامداران در حال معامله هستند.

◆ نماد #شپتروح

فاصله درصدی تا قیمت سهم ۲۲,۳

فاصله ریالی تا قیمت سهم ۱,۲۶۹

◆ نماد #خعمراح

فاصله درصدی تا قیمت سهم ۱۹,۴

فاصله ریالی تا قیمت سهم ۱,۸۵۰

◆ نماد #مینح

فاصله درصدی تا قیمت سهم ۷,۶

فاصله ریالی تا قیمت سهم ۱,۶۳۰

◆ نماد #کپشیرح

فاصله درصدی تا قیمت سهم -۱,۳

فاصله ریالی تا قیمت سهم ۹۲۶

◆ نماد #دسانکوح

فاصله درصدی تا قیمت سهم ۶,۳

فاصله ریالی تا قیمت سهم ۱,۳۰۱

◆ نماد #دابورح

فاصله درصدی تا قیمت سهم ۱۱,۵

فاصله ریالی تا قیمت سهم ۲,۶۵۰

◆ نماد #ونیکیح

فاصله درصدی تا قیمت سهم ۲۳

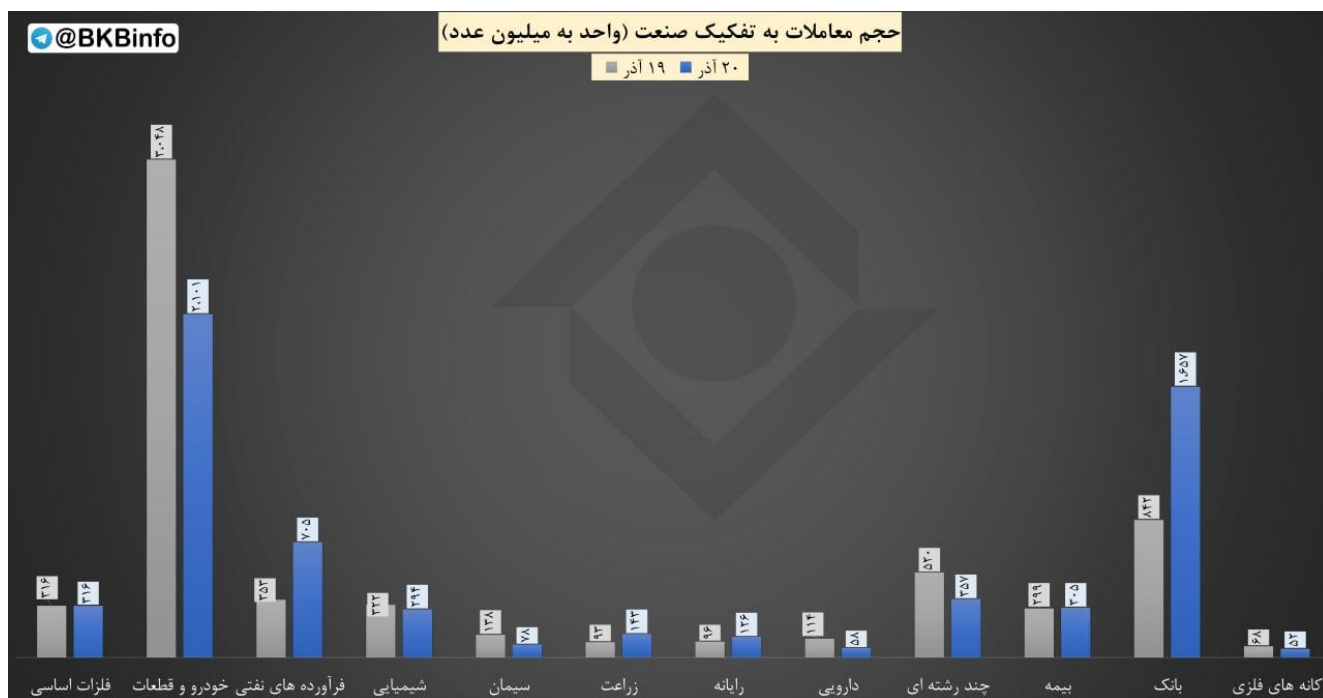
فاصله ریالی تا قیمت سهم ۱,۹۱۱

◆ نماد #آرمانح

فاصله درصدی تا قیمت سهم ۱,۱

فاصله ریالی تا قیمت سهم ۱,۰۴۰

حجم معاملات:



مقایسه حجم معاملات در هفته جاری به تفکیک صنعت (در حال به روز رسانی)

گزارش ماهانه:



#گزارش_ماهانه #آبان #چدن

شرکت: چدن سازان

سال مالی: ۲۹/۱۲/۱۴۰۱

سرمایه (میلیون ریال): ۸,۶۲۹,۸۱۳

پذیرفته شده در بورس

مجموع فروش آبان ۱۴۰۱: ۲۶۴,۸۵۰ (میلیون ریال)

نسبت به ماه قبل:

۶,۶۵ درصد افزایش ✓

سهم از کل فروش امسال:

۱۵,۰۳ درصد ✓

نسبت به میانگین فروش امسال:

۲۰,۲۸ درصد افزایش ✓

نسبت به ماه مشابه سال قبل:


۸۱,۱۳ درصد افزایش ✓

مجموع فروش تا پایان آبان ۱۴۰۱:

(۵,۶۵۵,۳۷۹ میلیون ریال)

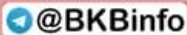
نسبت به دوره مشابه سال قبل:

۵۴,۵۷ درصد افزایش ✓

 بیشترین بازدهی صنایع نسبت به روز گذشته					
ردیف	صنعت	ارزش روز قبل (میلیارد تومان)	ارزش امروز (میلیارد تومان)	تفاوت ارزش (میلیارد تومان)	درصد بازدهی بدون احتساب آورده
۱	فرآورده های نفتی	۴۷۰,۹۶۴	۴۸۶,۲۳۷	۱۵,۲۷۳.۴۲	۳.۲٪
۲	استخراج سایر معادن	۶۰۵	۶۲۰	۱۴.۹۶	۲.۵٪
۳	محصولات کامپیوتری الکترونیکی و نوری	۳,۴۵۸	۳,۵۱۷	۵۹.۶۴	۱.۷٪
۴	بانکها و موسسات اعتباری	۳۴۲,۸۵۳	۳۴۶,۹۶۵	۴,۱۱۲.۳۳	۱.۲٪
۵	استخراج زغال سنگ	۸,۵۹۰	۸,۶۷۹	۸۹.۰۵	۱.۰٪
۶	قند و شکر	۲۳,۰۰۱	۲۳,۲۰۹	۲۰۸.۷۲	۰.۹٪
۷	لاستیک و پلاستیک	۱۷,۰۹۹	۱۷,۲۲۷	۱۲۸.۳۵	۰.۸٪
۸	ماشین آلات و تجهیزات	۲۷,۰۷۹	۲۷,۲۵۲	۱۷۲.۷۶	۰.۶٪
۹	فعالیت های هنری، سرگرمی و خلاقانه	۱۹۳	۱۹۴	۱.۱۹	۰.۶٪
۱۰	واسطه گریهای مالی و پولی	۳۵,۹۸۴	۳۶,۱۱۲	۱۲۷.۸۱	۰.۴٪

بررسی بیشترین بازدهی بر اساس صنعت نسبت به روز کاری قبل

(اعداد به میلیارد تومان است)

 کمترین بازدهی صنایع نسبت به روز گذشته					
ردیف	صنعت	ارزش روز قبل (میلیارد تومان)	ارزش امروز (میلیارد تومان)	تفاوت ارزش (میلیارد تومان)	درصد بازدهی بدون احتساب آورده
۱	فعالیت مهندسی، تجزیه، تحلیل و آزمایش فنی	۲۱۶	۲۱۱	(۴.۳۵)	-۲.۰%
۲	اطلاعات و ارتباطات	۱۱,۶۸۸	۱۱,۴۷۶	(۲۱۱.۷۰)	-۱.۸%
۳	منسوجات	۲,۱۱۲	۲,۰۹۱	(۲۰.۹۳)	-۱.۰%
۴	پیمانکاری صنعتی	۵,۲۹۵	۵,۲۴۵	(۴۹.۴۴)	-۰.۹%
۵	استخراج نفت گاز جز اکتشاف	۱۲,۳۶۵	۱۲,۲۵۷	(۱۰۷.۹۵)	-۰.۹%
۶	محصولات چوبی	۲,۱۰۸	۲,۰۹۳	(۱۵.۳۰)	-۰.۷%
۷	خودرو و قطعات	۲۵۹,۱۸۱	۲۵۸,۲۹۶	(۸۸۵.۶۵)	-۰.۳%
۸	غذایی بجز قند و شکر	۹۰,۸۹۵	۹۰,۶۴۳	(۲۵۲.۵۱)	-۰.۳%
۹	چاپ	۸۶۹	۸۶۷	(۲.۱۲)	-۰.۲%
۱۰	سایر حمل و نقل	۴۱۹	۴۱۸	(۰.۹۰)	-۰.۲%

بررسی کمترین بازدهی بر اساس صنعت نسبت به روز کاری قبل

(اعداد به میلیارد تومان است)

