

گزارش تحلیلی ۲۶ آذر ماه ۱۴۰۱

بررسی تابلو:

در پایان معاملات امروز ۲۶ آذر ماه ۱۴۰۱

ارزش معاملات در مجموع بورس و فرا بورس ۷،۴۲۹ میلیارد تومان و همچنین ارزش معاملات خرد امروز به ۴،۳۸۸ میلیارد تومان رسیده است .

شاخص بورس با ۰،۱۹ درصد ▼ افت ▼ (-۲،۸۴۱ تغییر) در محدوده ۱،۴۶۹،۹۲۰ واحد و شاخص هم وزن نیز با ۰،۶۳ درصد ▲ رشد ▲ (۲،۷۱۴ تغییر) در محدوده ۴۳۶،۴۷۸ قرار گرفته اند.

تاثیر گذار ترین های بورس:

- # فولاد با -۱۱۰۳ ▼ واحد
- # شپنا با -۸۲۱ ▼ واحد
- # فملی با -۷۵۷ ▼ واحد
- # کگل با -۷۵۷ ▼ واحد
- # فارس با ۵۲۹ ▲ واحد
- # وبملت با ۴۸۹ ▲ واحد
- # شستا با -۴۸۶ ▼ واحد

پرتراکنش ترین های بورس:

- # خگستر ، با حجم M۳۱۳,۱۴۴
- # خودرو ، با حجم M۳۲۲,۸۸۴
- # شپنا ، با حجم M۱۱۰,۷۵۸
- # شستا ، با حجم M۴۱۶,۸۹۵
- # کالا ، با حجم M۴۲,۲۴۳
- # غنوش ، با حجم M۶۴,۴۵۹
- # وبملت ، با حجم M۱۸۶,۸۱۹

شاخص فرا بورس با ۱ واحد ▼ افت ▼ در محدوده ۱۸،۸۵۷ واحد قرار گرفته است.

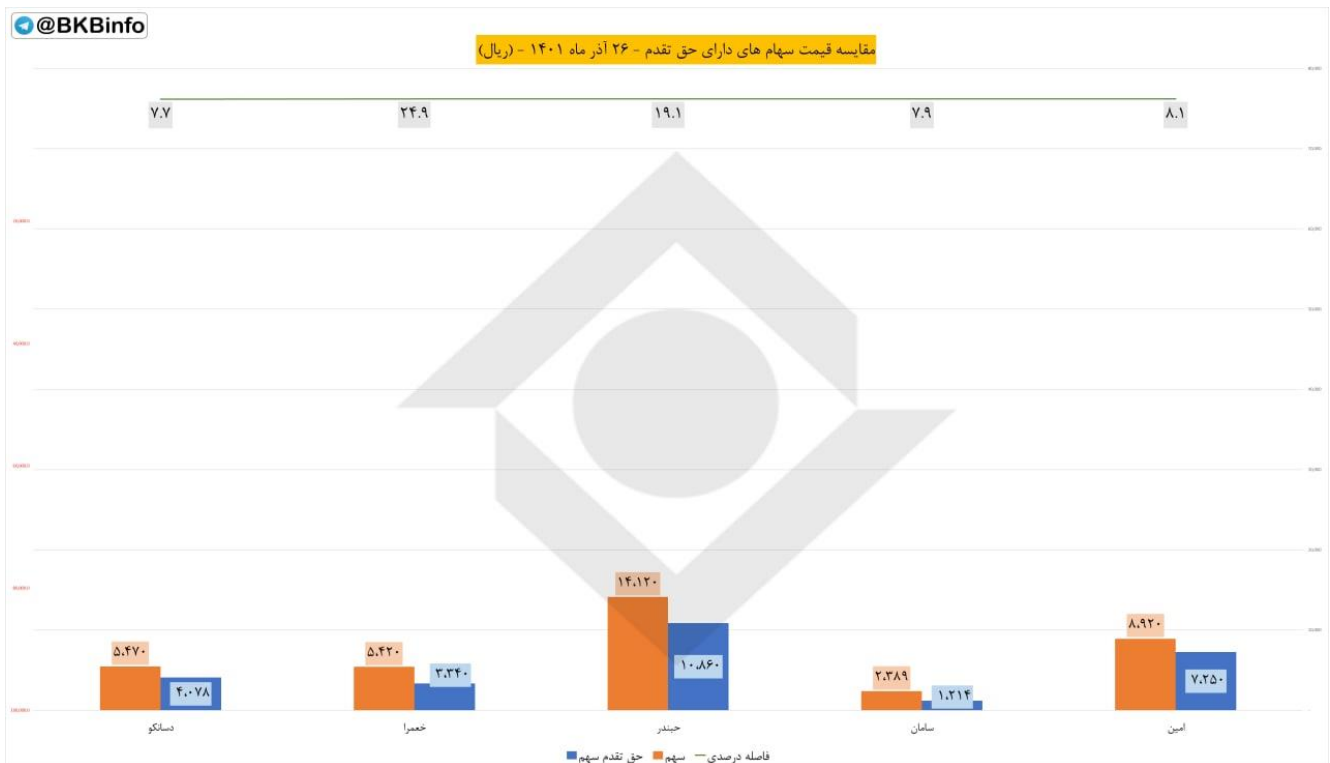
◆ تاثیر گذار ترین های فرابورس:

- #بیپاس با ۴۸- ▼ واحد
- #دماوند با ۹ ✓ واحد
- #فرابورس با ۹ ✓ واحد
- #تجلی با ۷ ✓ واحد
- #شاون با ۶- ▼ واحد
- #فغدیر با ۶- ▼ واحد
- #شگویا با ۶- ▼ واحد

◆ پرتراکنش ترین های فرابورس:

- #دی ، با حجم M۷۴۵,۲۴۹
- #فرابورس ، با حجم M۹۹,۴۴۹
- #کرمان ، با حجم M۳۵۸,۳۸۷
- #تلیسه ، با حجم M۵۱,۱۷۴
- #تجلی ، با حجم M۲۰۱,۴۶۶
- #سبزو ، با حجم M۴۵,۵۴۷
- #ددانا ، با حجم M ۱,۱۰۱

حق تقدم:



مبلغ ۱۰۰۰ ریال حق تقدم در فاصله درصدی میان قیمت سهم با حق تقدم محاسبه شده است.

نماد های زیر به دلیل افزایش سرمایه از محل آورده نقدی و مطالبات حال شده سهامداران در حال معامله هستند.

◆ نماد #مینج

فاصله درصدی تا قیمت سهم ۸,۱

فاصله ریالی تا قیمت سهم ۱,۶۷۰

◆ نماد #سامانج

فاصله درصدی تا قیمت سهم ۷,۹

فاصله ریالی تا قیمت سهم ۱,۱۷۵

◆ نماد #حبندرح

فاصله درصدی تا قیمت سهم ۱۹,۱

فاصله ریالی تا قیمت سهم ۳,۲۶۰

◆ نماد #خعمراح

فاصله درصدی تا قیمت سهم ۲۴,۹

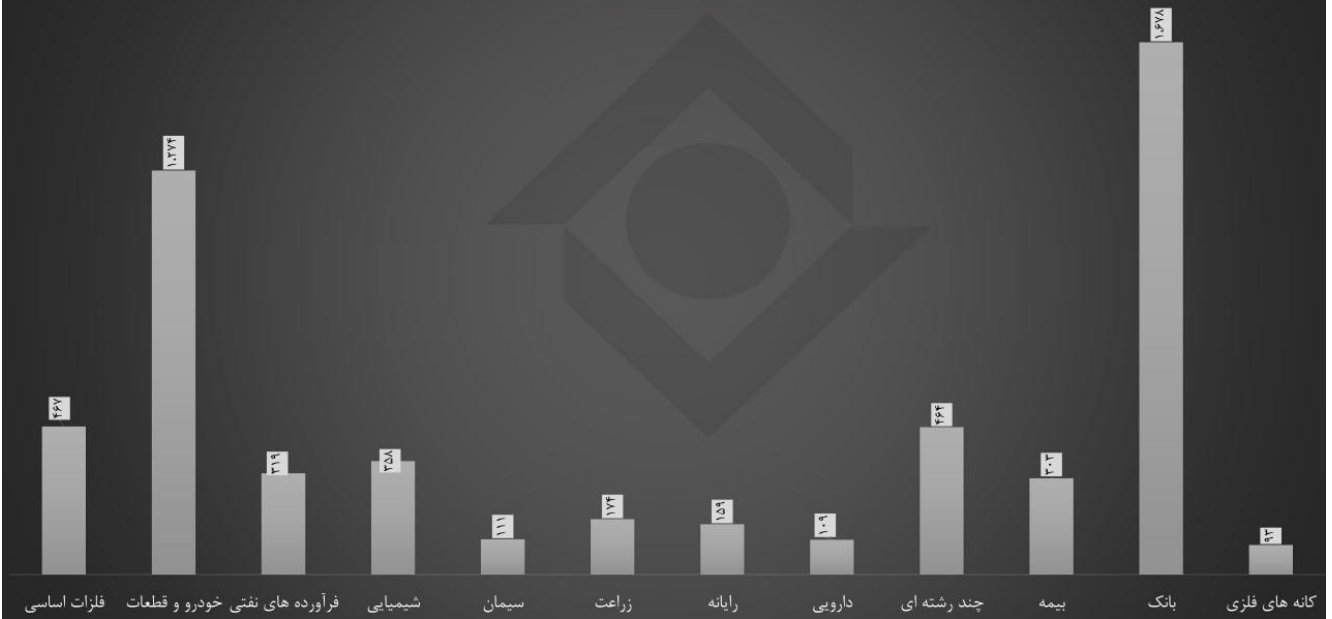
فاصله ریالی تا قیمت سهم ۲,۰۸۰

◆ نماد #دسانکوح

فاصله درصدی تا قیمت سهم ۷,۷

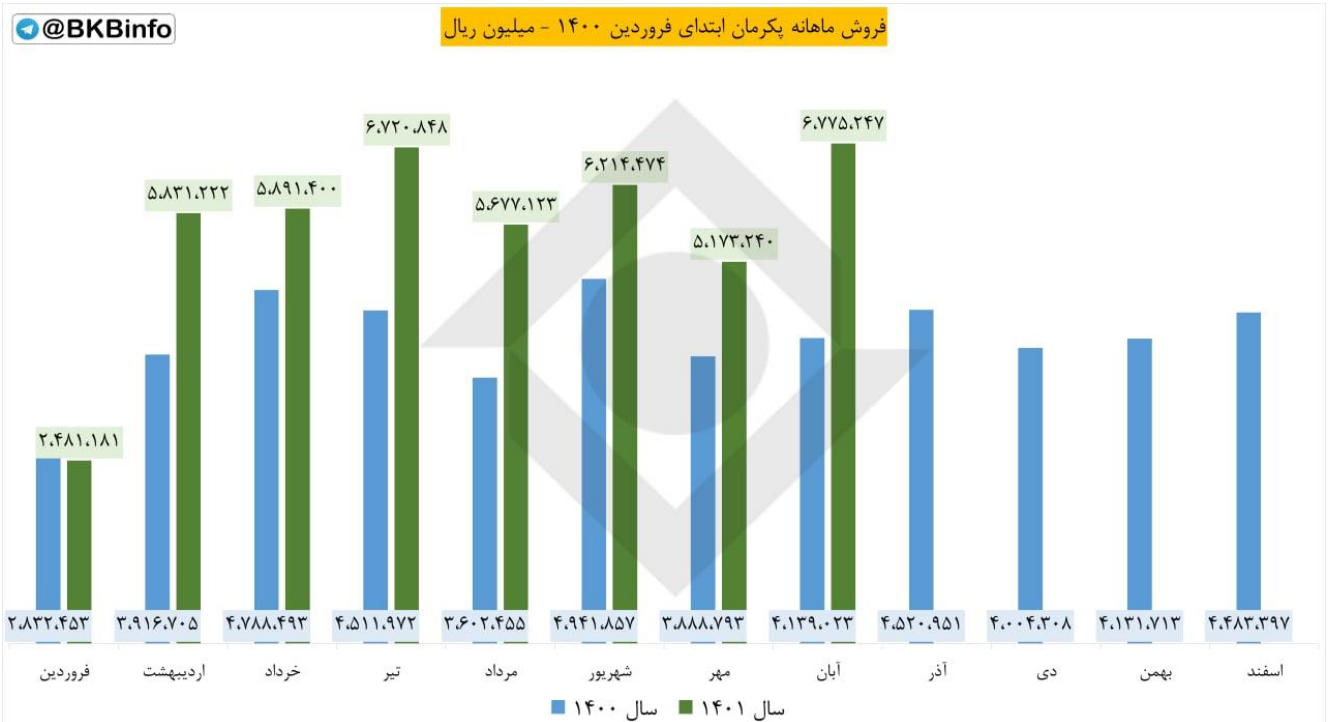
فاصله ریالی تا قیمت سهم ۱,۳۹۲

حجم_معاملات:



مقایسه حجم معاملات در هفته جاری به تفکیک صنعت (در حال به روز رسانی)

گزارش ماهانه:



#گزارش_ماهانه #آبان #پکرمان

شرکت: صنعتی بارز

سال مالی: ۲۹/۱۲/۱۴۰۱

❖ سرمایه (میلیون ریال): ۲,۵۲۶,۵۰۰

❖ پذیرفته شده در بورس

🔑 مجموع فروش آبان ۱۴۰۱: ۶,۷۷۵,۲۴۷ (میلیون ریال)

📊 نسبت به ماه قبل:

✅ ۳۰,۹۷ درصد افزایش

📊 سهم از کل فروش امسال:

✅ ۱۵,۱۴ درصد

📊 نسبت به میانگین فروش امسال:

✅ ۲۱,۰۸ درصد افزایش

📊 نسبت به ماه مشابه سال قبل:

✅ ۶۳,۶۹ درصد افزایش

🔑 مجموع فروش تا پایان آبان ۱۴۰۱:

۴۴,۷۶۴,۷۳۵ (میلیون ریال)

📊 نسبت به دوره مشابه سال قبل:

✅ ۳۷,۲۲ درصد افزایش

بازدهی صنعت:

ردیف	صنعت	ارزش روز قبل (میلیارد تومان)	ارزش امروز (میلیارد تومان)	تفاوت ارزش (میلیارد تومان)	درصد بازدهی بدون احتساب آورده
۱	محصولات چرمی	۳,۳۰۴	۳,۴۶۹	۱۶۴,۹۹	۵.۰٪
۲	محصولات کامپیوتری الکترونیکی و نوری	۴,۰۱۹	۴,۱۲۵	۱۰۶,۵۰	۲.۷٪
۳	فعالیت مهندسی، تجزیه، تحلیل و آزمایش فنی	۲۲۶	۲۳۲	۵,۸۵	۲.۶٪
۴	پیمانکاری صنعتی	۵,۵۳۸	۵,۶۷۹	۱۴۱,۹۷	۲.۶٪
۵	استخراج نفت گاز جز اکتشاف	۱۲,۷۳۸	۱۳,۰۲۰	۲۸۲,۵۲	۲.۲٪
۶	فعالیت‌های هنری، سرگرمی و خلاقانه	۲۰۲	۲۰۶	۴,۲۷	۲.۱٪
۷	زراعت و خدمات وابسته	۳۵,۹۳۶	۳۶,۶۸۰	۷۴۳,۴۰	۲.۱٪
۸	قند و شکر	۲۳,۹۳۴	۲۴,۲۸۱	۳۴۷,۰۷	۱.۵٪
۹	کاشی و سرامیک	۹,۸۰۷	۹,۹۴۵	۱۳۷,۸۲	۱.۴٪
۱۰	بانکها و موسسات اعتباری	۳۵۶,۷۶۴	۳۶۱,۴۷۴	۴,۷۰۹,۹۸	۱.۳٪

بررسی بیشترین بازدهی بر اساس صنعت نسبت به روز کاری قبل

(اعداد به میلیارد تومان است)

بازدهی صنعت:

ردیف	صنعت	ارزش روز قبل (میلیارد تومان)	ارزش امروز (میلیارد تومان)	تفاوت ارزش (میلیارد تومان)	درصد بازدهی بدون احتساب آورده
۱	استخراج سایر معادن	۶۳۰	۶۱۵	(۱۵.۵۱)	-۲.۵%
۲	فرآورده های نفتی	۵۱۲,۶۰۳	۵۰۶,۱۲۱	(۶,۴۸۱.۹۳)	-۱.۳%
۳	فلزات اساسی	۱,۰۴۸,۶۳۷	۱,۰۳۸,۵۴۴	(۱۰,۰۹۳.۳۹)	-۱.۰%
۴	بیمه و بازنشتی	۱۸۲,۲۴۹	۱۸۰,۶۱۴	(۱,۶۳۴.۹۸)	-۰.۹%
۵	فنی و مهندسی	۵۹,۵۴۵	۵۹,۱۰۵	(۴۴۰.۷۰)	-۰.۷%
۶	استخراج کانه های فلزی	۵۸۹,۲۵۰	۵۸۶,۵۶۸	(۲,۶۸۲.۰۸)	-۰.۵%
۷	چندرشته ای صنعتی	۴۸۰,۳۲۲	۴۷۸,۶۷۶	(۱,۶۴۶.۱۴)	-۰.۳%
۸	محصولات چوبی	۲,۱۱۴	۲,۱۰۷	(۶.۶۰)	-۰.۳%
۹	استخراج زغال سنگ	۹,۴۴۳	۹,۴۱۸	(۲۵.۲۰)	-۰.۳%
۱۰	سایر حمل و نقل	۴۲۹	۴۲۸	(۱.۰۸)	-۰.۳%

بررسی کمترین بازدهی بر اساس صنعت نسبت به روز کاری قبل

(اعداد به میلیارد تومان است)

ورود و خروج پول حقیقی به تفکیک صنعت:

