

## گزارش تحلیلی ۲۷ آذر ماه ۱۴۰۱

### بررسی تابلو:

در پایان معاملات امروز ۲۷ آذر ماه ۱۴۰۱

ارزش معاملات در مجموع بورس و فرا بورس ۹,۶۱۳ میلیارد تومان و همچنین ارزش معاملات خرد امروز به ۶,۰۶۸ میلیارد تومان رسیده است .

شاخص بورس با ۲,۰۶ درصد  رشد  (۳۰,۳۰۹ تغییر) در محدوده ۱,۵۰۰,۲۴۲ واحد و شاخص هم وزن نیز با ۱,۷۱ درصد  رشد  (۷,۴۸۴ تغییر) در محدوده ۴۴۳,۹۶۳ قرار گرفته اند.

تاثیر گذار ترین های بورس:

- #فارس با ۴۸۹۰  واحد
- #فولاد با ۳۲۹۱  واحد
- #فملی با ۲۵۹۲  واحد
- #کچاد با ۱۳۴۹  واحد
- #وغدیر با ۱۲۶۳  واحد
- #نوری با ۸۵۳  واحد
- #شپنا با ۸۲۱  واحد

پرتراکنش ترین های بورس:

- #خگستر ، با حجم M۳۲۵,۲۴۰
- #خودرو ، با حجم M۴۲۹,۴۷۹
- #شستا ، با حجم M۵۹۳,۲۹۲
- #خسپا ، با حجم M۴۲۰,۶۹۵
- #فولاد ، با حجم M۱۶۷,۰۵۹
- #شپنا ، با حجم M۹۸,۲۶۴
- #فملی ، با حجم M۹۴,۴۸۴

شاخص فرا بورس با ۱۶۴ واحد  رشد  در محدوده ۱۹,۰۲۲ واحد قرار گرفته است.

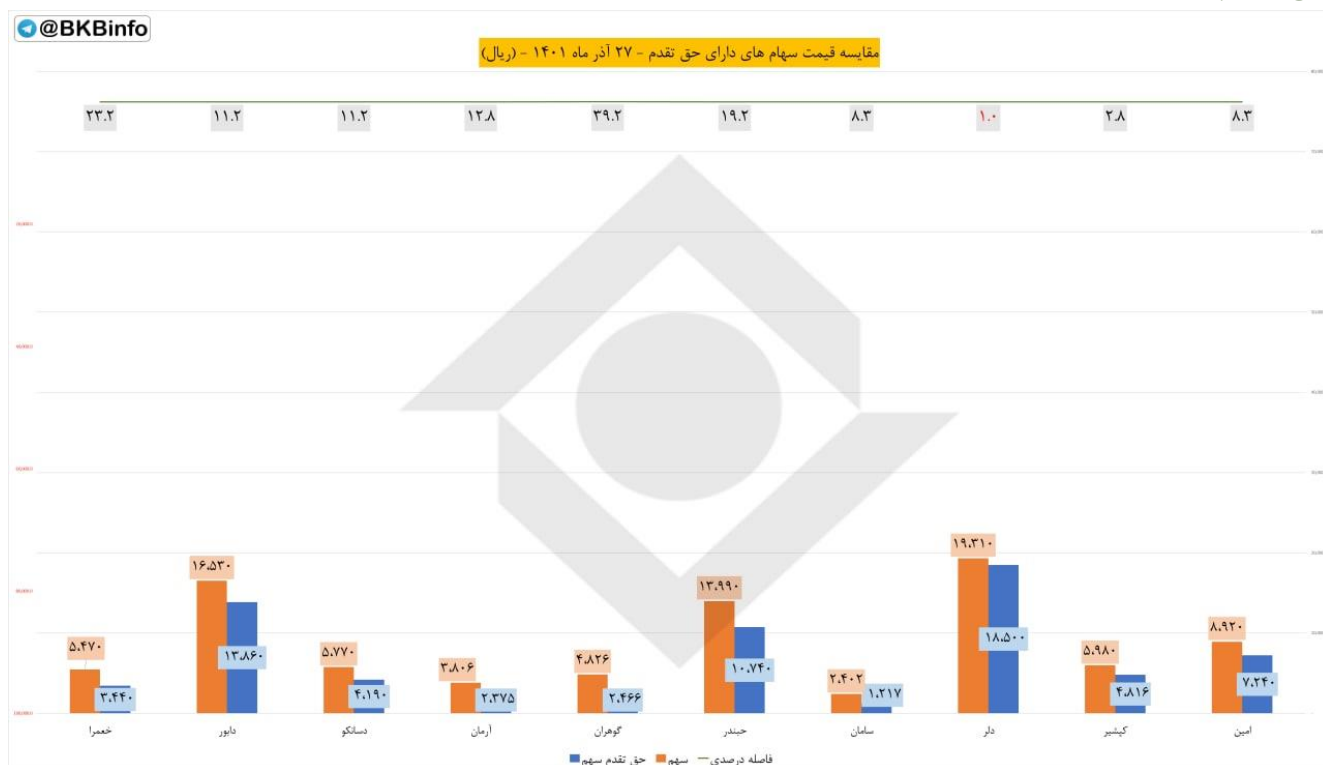
◆ تاثیر گذار ترین های فرابورس:

- #بپاس با ۹۶- واحد ▼
- #هرمز با ۲۵ ✓ واحد
- #زاگرس با ۱۷ ✓ واحد
- #فغدیر با ۱۵ ✓ واحد
- #آریا با ۱۴ ✓ واحد
- #شگویا با ۱۲ ✓ واحد
- #شرانل با ۹ ✓ واحد

◆ پرتراکنش ترین های فرابورس:

- #دی ، با حجم B۱,۷۲۸
- #فرابورس ، با حجم M۸۲,۱۵۸
- #بپاس ، با حجم M۳۷,۵۵۳
- #کرمان ، با حجم M۲۴۶,۰۶۰
- #سبزوا ، با حجم M۴۷,۶۶۴
- #تلیسه ، با حجم M۵۰,۴۳۶
- #تجلی ، با حجم M ۱۴۵,۷۸۵

حق تقدم:



مبلغ ۱۰۰۰ ریال حق تقدم در فاصله درصدی میان قیمت سهم با حق تقدم محاسبه شده است.

نماد های زیر به دلیل افزایش سرمایه از محل آورده نقدی و مطالبات حال شده سهامداران در حال معامله هستند.

◆ نماد #مینح

فاصله درصدی تا قیمت سهم ۸,۳

فاصله ریالی تا قیمت سهم ۱,۶۸۰

◆ نماد #کپشیرح

فاصله درصدی تا قیمت سهم ۲,۸

فاصله ریالی تا قیمت سهم ۱,۱۶۴

◆ نماد #دلرح

فاصله درصدی تا قیمت سهم -۱

فاصله ریالی تا قیمت سهم ۸۱۰

◆ نماد #سامانح

فاصله درصدی تا قیمت سهم ۸,۳

فاصله ریالی تا قیمت سهم ۱,۱۸۵

◆ نماد #حبندرح

فاصله درصدی تا قیمت سهم ۱۹,۲

فاصله ریالی تا قیمت سهم ۳,۲۵۰

◆ نماد #گوهرانح

فاصله درصدی تا قیمت سهم ۳۹,۲

فاصله ریالی تا قیمت سهم ۲,۳۶۰

◆ نماد #آرمانح

فاصله درصدی تا قیمت سهم ۱۲,۸

فاصله ریالی تا قیمت سهم ۱,۴۳۱

◆ نماد #دسانکوح

فاصله درصدی تا قیمت سهم ۱۱,۲

فاصله ریالی تا قیمت سهم ۱,۵۸۰

◆ نماد #دابورح

فاصله درصدی تا قیمت سهم ۱۱,۲

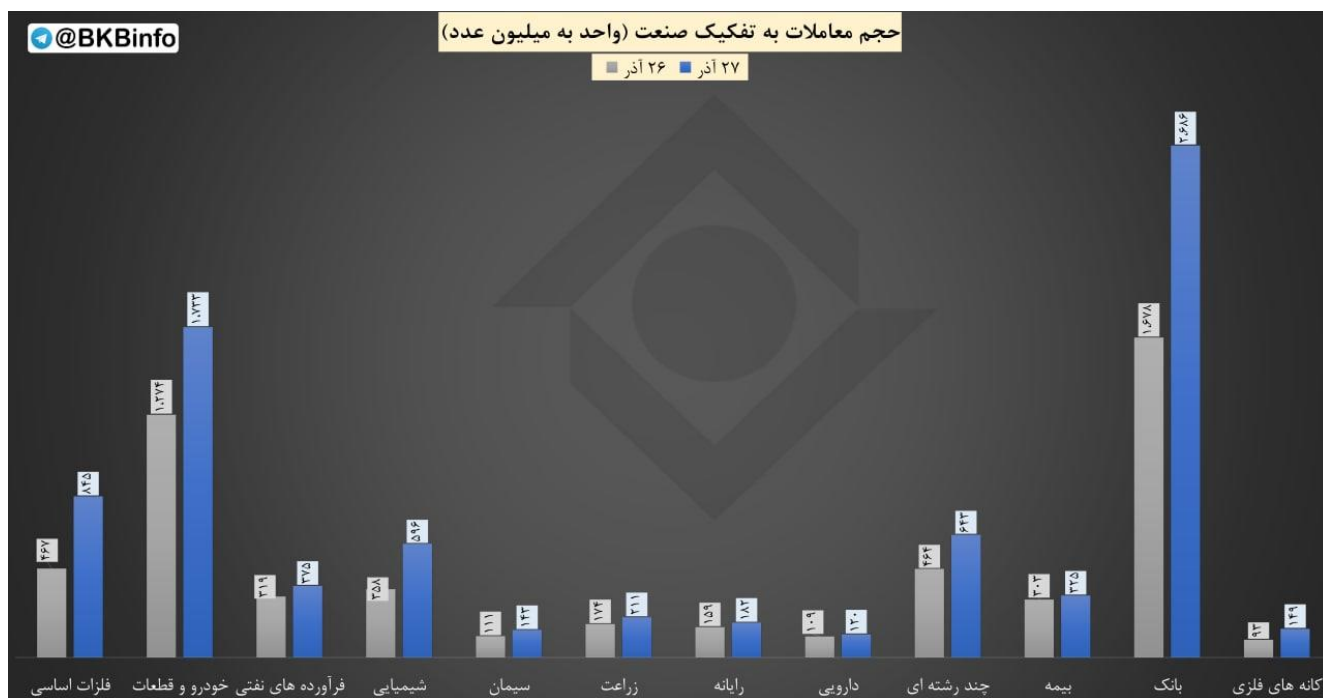
فاصله ریالی تا قیمت سهم ۲,۶۷۰

◆ نماد #خعمراح

فاصله درصدی تا قیمت سهم ۲۳,۲

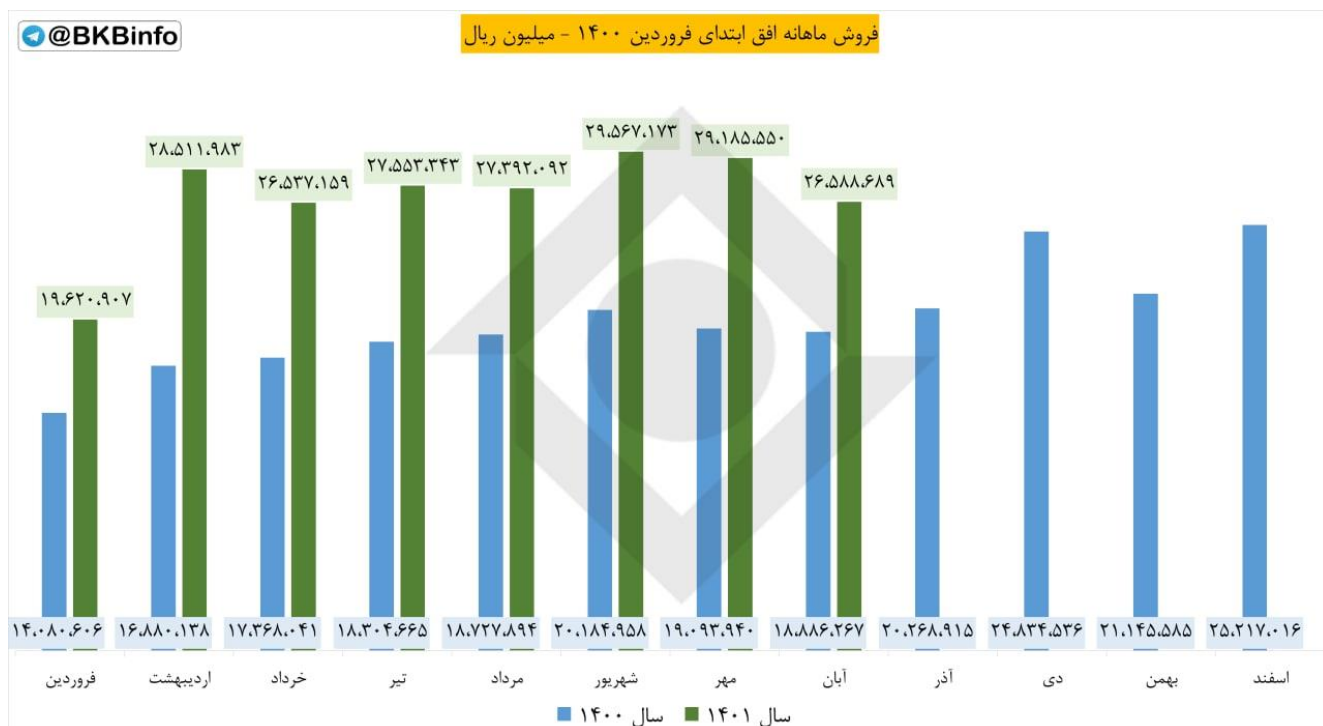
فاصله ریالی تا قیمت سهم ۲,۰۳۰

## حجم معاملات:



مقایسه حجم معاملات در هفته جاری به تفکیک صنعت (در حال به روز رسانی)

## گزارش ماهانه:



#گزارش\_ماهانه #آبان #افق

شرکت: فروشگاه های افق کوروش

❖ سال مالی: ۱۴۰۱/۱۲/۲۹

❖ سرمایه (میلیون ریال): ۱۲,۵۰۰,۰۰۰

❖ پذیرفته شده در بورس

🔍 مجموع فروش آبان ۱۴۰۱: ۲۶,۵۸۸,۶۸۹ (میلیون ریال)

📊 نسبت به ماه قبل:

▼ ۸,۹ درصد کاهش

📊 سهم از کل فروش امسال:

✅ ۱۲,۳۷ درصد

📊 نسبت به میانگین فروش امسال:

▼ ۱,۰۵ درصد کاهش

📊 نسبت به ماه مشابه سال قبل:

✅ ۴۰,۷۸ درصد افزایش

🔍 مجموع فروش تا پایان آبان ۱۴۰۱:

۲۱۴,۹۵۶,۸۹۶ (میلیون ریال)

📊 نسبت به دوره مشابه سال قبل:

✅ ۴۹,۷۷ درصد افزایش

@BKInfo		بیشترین بازدهی صنایع نسبت به روز گذشته			
ردیف	صنعت	ارزش روز قبل (میلیارد تومان)	ارزش امروز (میلیارد تومان)	تفاوت ارزش (میلیارد تومان)	درصد بازدهی بدون احتساب آورده
۱	مخابرات	۷۳,۰۳۶	۷۷,۳۲۸	۴,۲۹۲.۰۰	۵.۹%
۲	استخراج زغال سنگ	۹,۴۱۸	۹,۹۵۴	۵۳۵.۷۸	۵.۷%
۳	محصولات چرمی	۳,۴۶۹	۳,۵۸۴	۱۱۵.۵۲	۳.۳%
۴	پیمانکاری صنعتی	۵,۶۷۹	۵,۸۴۹	۱۶۹.۳۳	۳.۰%
۵	اطلاعات و ارتباطات	۱۲,۰۰۴	۱۲,۳۵۲	۳۴۸.۰۸	۲.۹%
۶	فلزات اساسی	۱,۰۳۸,۵۴۴	۱,۰۶۸,۴۳۱	۲۹,۸۸۷.۴۶	۲.۹%
۷	استخراج سایر معادن	۶۱۵	۶۳۱	۱۶.۸۱	۲.۷%
۸	محصولات کاغذی	۴,۵۳۸	۴,۶۶۲	۱۲۳.۲۱	۲.۷%
۹	محصولات فلزی	۱۰,۷۸۰	۱۱,۰۳۲	۲۵۲.۵۰	۲.۳%
۱۰	شیمیایی	۱,۷۱۰,۳۲۸	۱,۷۴۸,۴۰۵	۳۸,۱۷۶.۹۹	۲.۲%

بررسی بیشترین بازدهی بر اساس صنعت نسبت به روز کاری قبل

(اعداد به میلیارد تومان است)

 کمترین بازدهی صنایع نسبت به روز گذشته					
ردیف	صنعت	ارزش روز قبل (میلیارد تومان)	ارزش امروز (میلیارد تومان)	تفاوت ارزش (میلیارد تومان)	درصد بازدهی بدون احتساب آورده
۱	بیمه و بازنشستگی	۱۸۰,۶۱۴	۱۷۶,۴۷۴	(۴,۱۴۰.۵۵)	-۲.۳%
۲	فعالیت مهندسی، تجزیه، تحلیل و آزمایش فنی	۲۳۲	۲۲۹	(۳.۱۵)	-۱.۴%
۳	ابزار پزشکی	۹۳۱	۹۳۱	۰.۰۰	۰.۰%
۴	فعالیت‌های هنری، سرگرمی و خلاقانه	۲۰۶	۲۰۶	۰.۰۰	۰.۰%
۵	خرده فروشی	۳۰,۹۴۲	۳۰,۹۵۵	۱۳.۰۰	۰.۰%
۶	سایر حمل و نقل	۴۲۸	۴۲۸	۰.۱۸	۰.۰%
۷	سایر واسطه‌گریهای مالی	۱,۹۹۴	۱,۹۹۸	۳.۸۰	۰.۲%
۸	فعالیت‌های کمکی به نهاد های مالی واسط	۱۷۹,۲۱۲	۱۷۹,۸۱۱	۵۹۸.۷۰	۰.۳%
۹	خودرو و قطعات	۲۷۱,۳۲۵	۲۷۲,۴۵۸	۱,۱۳۲.۸۳	۰.۴%
۱۰	سرمایه گذاریها	۴۴۹,۱۹۹	۴۵۲,۳۰۷	۳,۱۰۷.۶۵	۰.۷%

بررسی کمترین بازدهی بر اساس صنعت نسبت به روز کاری قبل

(اعداد به میلیارد تومان است)

## ورود و خروج پول حقیقی به تفکیک صنعت:

