

## گزارش تحلیلی ۱۰ دی ماه ۱۴۰۱

### بررسی تابلو:

در پایان معاملات امروز ۱۰ دی ماه ۱۴۰۱

ارزش معاملات در مجموع بورس و فرا بورس ۱۳،۹۱۳ میلیارد تومان و همچنین ارزش معاملات خرد امروز به ۹،۹۹۳ میلیارد تومان رسیده است .

شاخص بورس با ۳،۴۵ درصد ▼ افت ▼ (-۵۶،۸۱۹ تغییر) در محدوده ۱،۵۹۰،۴۹۶ واحد و شاخص هم وزن نیز با ۲،۴۳ درصد ▼ افت ▼ (-۱۱،۶۷۵ تغییر) در محدوده ۴۶۹،۰۰۷ قرار گرفته اند.

◆ تاثیر گذار ترین های بورس:

- # فولاد با -۴۴۴۰ ▼ واحد
- # کگل با -۳۱۳۵ ▼ واحد
- # فملی با -۳۰۲۶ ▼ واحد
- # فارس با -۲۷۷۸ ▼ واحد
- # کچاد با -۲۶۰۵ ▼ واحد
- # شپنا با -۲۳۱۰ ▼ واحد
- # وغدیر با -۲۲۷۶ ▼ واحد

◆ پرتراکنش ترین های بورس:

- # شستا ، با حجم B۲،۱۵۸
- # خودرو ، با حجم M۷۸۲،۴۳۱
- # فولاد ، با حجم M۳۴۷،۳۴۴
- # خگستر ، با حجم M۴۲۸،۴۲۵
- # شتران ، با حجم M۴۲۴،۱۵۴
- # شپنا ، با حجم M۲۲۷،۹۰۸
- # شبندر ، با حجم M۱۹۲،۵۰۶

شاخص فرا بورس با ۲۹۱ واحد ▼ افت ▼ در محدوده ۲۰،۱۲۶ واحد قرار گرفته است.

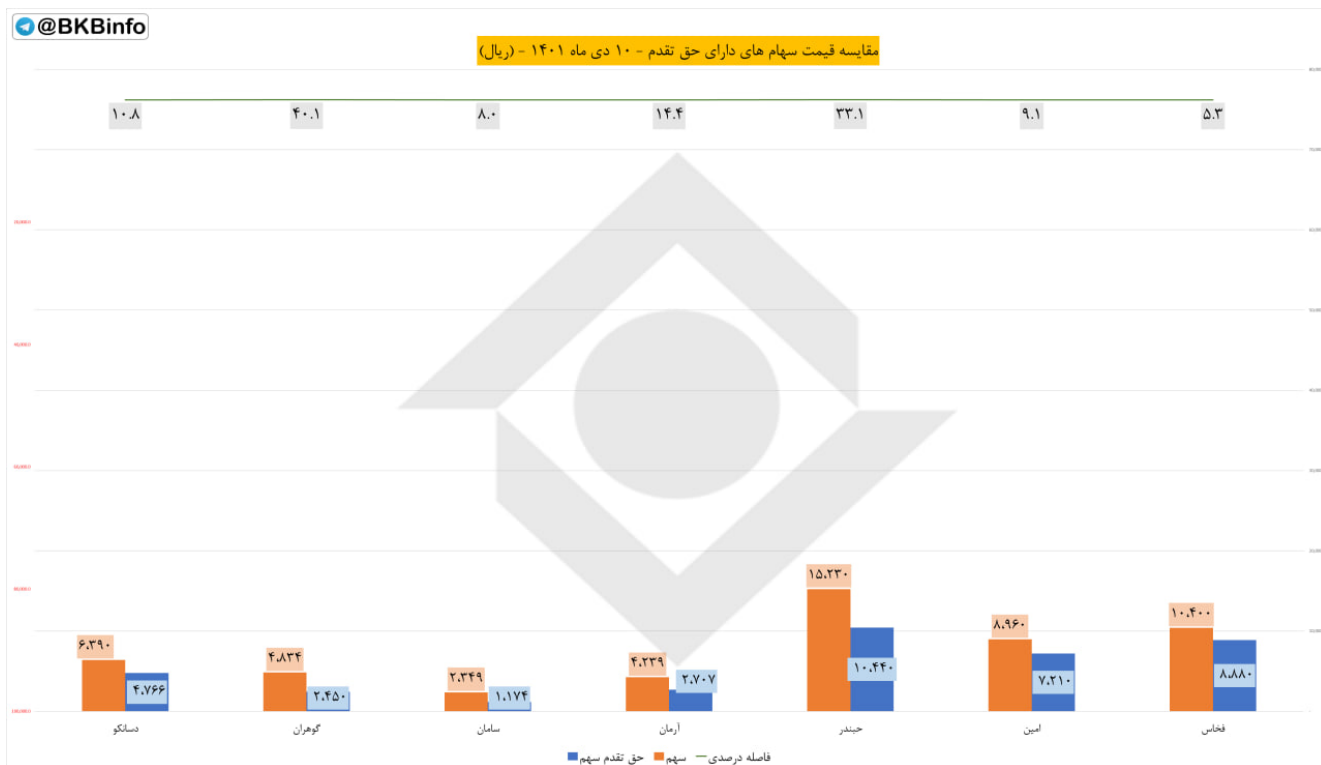
◆ تاثیر گذار ترین های فرابورس:

- #آریا با -۸۸ واحد ▼
- #بپاس با ۷۷ واحد ✓
- #کگهر با ۴۶ واحد ✓
- #زاگرس با -۲۹ واحد ▼
- #صبا با -۲۶ واحد ▼
- #شگویا با -۲۳ واحد ▼
- #فغدیر با -۱۸ واحد ▼

◆ پرتراکنش ترین های فرابورس:

- #دی ، با حجم M۷۱۳,۴۹۱
- #گدنا ، با حجم M۵۸,۷۳۹
- #فرابورس ، با حجم M۷۱,۶۳۰
- #کرمان ، با حجم M۲۶۳,۸۱۳
- #آریا ، با حجم M۵,۴۱۸
- #صبا ، با حجم M۲۰۳,۵۵۳
- #بپاس ، با حجم M ۱۹,۶۳۰

### حق تقدم:



مبلغ ۱۰۰۰ ریال حق تقدم در فاصله درصدی میان قیمت سهم با حق تقدم محاسبه شده است.

نماد های زیر به دلیل افزایش سرمایه از محل آورده نقدی و مطالبات حال شده سهامداران در حال معامله هستند.

◆ نماد #فخاسح

فاصله درصدی تا قیمت سهم ۵,۳

فاصله ریالی تا قیمت سهم ۱,۵۲۰

◆ نماد #مینح

فاصله درصدی تا قیمت سهم ۹,۱

فاصله ریالی تا قیمت سهم ۱,۷۵۰

◆ نماد #حبندرچ

فاصله درصدی تا قیمت سهم ۳۳,۱

فاصله ریالی تا قیمت سهم ۴,۷۹۰

◆ نماد #آرمانح

فاصله درصدی تا قیمت سهم ۱۴,۴

فاصله ریالی تا قیمت سهم ۱,۵۳۲

◆ نماد #سامانح

فاصله درصدی تا قیمت سهم ۸

فاصله ریالی تا قیمت سهم ۱,۱۷۵

◆ نماد #گوهرانح

فاصله درصدی تا قیمت سهم ۴۰,۱


فاصله ریالی تا قیمت سهم ۲,۳۸۴

◆ نماد #دسانکوح

فاصله درصدی تا قیمت سهم ۱۰,۸

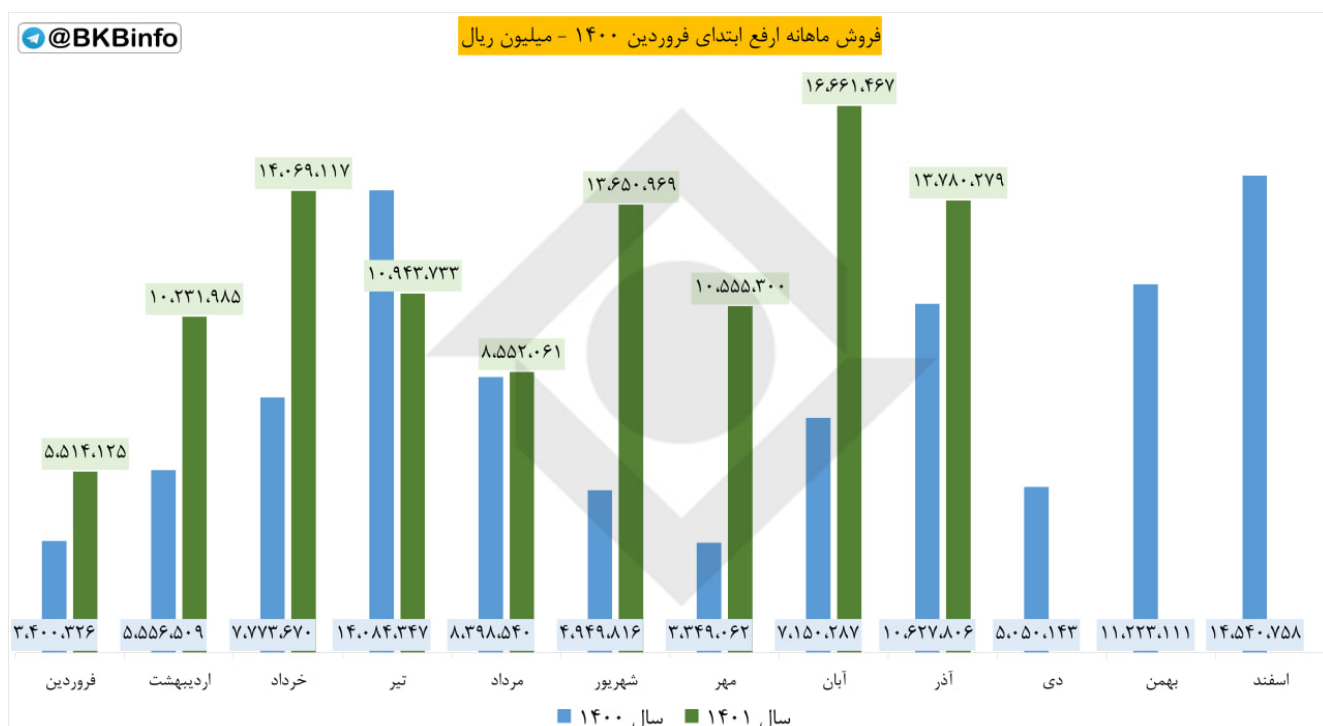
فاصله ریالی تا قیمت سهم ۱,۶۲۴

## حجم معاملات:



مقایسه حجم معاملات در هفته جاری به تفکیک صنعت (در حال به روز رسانی)

## گزارش ماهانه:



#گزارش\_ماهانه #آذر #ارفع

شرکت: آهن و فولاد ارفع

❖ سال مالی: ۱۴۰۱/۱۲/۲۹

❖ سرمایه (میلیون ریال): ۱۲,۰۰۰,۰۰۰

❖ پذیرفته شده در فرابورس

🔑 مجموع فروش آذر ۱۴۰۱: ۱۳,۷۸۰,۲۷۹ (میلیون ریال)

📊 نسبت به ماه قبل:

▼ ۱۷,۲۹ درصد کاهش

📊 سهم از کل فروش امسال:

✓ ۱۳,۲۶ درصد

📊 نسبت به میانگین فروش امسال:

✓ ۱۹,۳ درصد افزایش

📊 نسبت به ماه مشابه سال قبل:

✓ ۲۹,۶۶ درصد افزایش

🔑 مجموع فروش تا پایان آذر ۱۴۰۱:

۱۰۳,۹۵۹,۰۳۶ (میلیون ریال)

📊 نسبت به دوره مشابه سال قبل:

✓ ۵۹,۲۳ درصد افزایش

@BKBinfo		بیشترین بازدهی صنایع نسبت به روز گذشته			
ردیف	صنعت	ارزش روز قبل (میلیارد تومان)	ارزش امروز (میلیارد تومان)	تفاوت ارزش (میلیارد تومان)	درصد بازدهی بدون احتساب آورده
۱	فنی و مهندسی	۶۴,۷۴۸	۶۸,۷۷۲	۴,۰۲۳.۵۴	۶.۲٪
۲	بیمه و بازنشستگی	۱۸۳,۰۴۵	۱۸۶,۴۰۶	۳,۳۶۱.۶۶	۱.۸٪
۳	سایر واسطه گریهای مالی	۲,۰۸۸	۲,۱۰۴	۱۵.۴۰	۰.۷٪
۴	محصولات چرمی	۳,۴۱۸	۳,۴۳۷	۱۸.۵۵	۰.۵٪
۵	فعالیت‌های هنری، سرگرمی و خلاقانه	۲۲۴	۲۲۶	۱.۰۹	۰.۵٪
۶	خرده فروشی	۳۱,۸۱۷	۳۱,۹۴۵	۱۲۷.۹۷	۰.۴٪
۷	محصولات چوبی	۲,۲۸۱	۲,۲۸۶	۴.۶۸	۰.۲٪
۸	ابزار پزشکی	۹۳۱	۹۳۱	۰.۰۰	۰.۰٪
۹	ماشین آلات و تجهیزات	۳۰,۸۷۵	۳۰,۸۵۳	۲۲.۲۷	-۰.۱٪
۱۰	واسطه گریهای مالی و پولی	۴۲,۶۷۵	۴۲,۵۰۲	۱۷۳.۶۱	-۰.۴٪

بررسی بیشترین بازدهی بر اساس صنعت نسبت به روز کاری قبل

(اعداد به میلیارد تومان است)

 کمترین بازدهی صنایع نسبت به روز گذشته					
ردیف	صنعت	ارزش روز قبل (میلیارد تومان)	ارزش امروز (میلیارد تومان)	تفاوت ارزش (میلیارد تومان)	درصد بازدهی بدون احتساب آورده
۱	استخراج زغال سنگ	۱۱,۰۸۹	۱۰,۴۴۹	(۶۳۹,۵۷)	-۵.۸٪
۲	فرآورده های نفتی	۵۶۹,۳۳۷	۵۴۱,۵۴۹	(۲۷,۷۸۸,۴۹)	-۴.۹٪
۳	چاپ	۱,۰۵۱	۱,۰۰۰	(۵۱,۱۵)	-۴.۹٪
۴	محصولات کامپیوتری الکترونیکی و نوری	۴,۵۴۷	۴,۳۲۷	(۲۲۰,۱۰)	-۴.۸٪
۵	دستگاههای برقی	۲۶,۲۷۳	۲۵,۱۶۶	(۱,۱۰۶,۶۶)	-۴.۲٪
۶	استخراج کانه های فلزی	۶۷۷,۳۰۳	۶۴۹,۶۳۴	(۲۷,۶۶۹,۰۴)	-۴.۱٪
۷	اطلاعات و ارتباطات	۱۲,۷۰۹	۱۲,۱۹۱	(۵۱۸,۱۰)	-۴.۱٪
۸	لاستیک و پلاستیک	۲۰,۰۸۲	۱۹,۳۴۷	(۷۳۵,۵۱)	-۳.۷٪
۹	چندرشته ای صنعتی	۵۳۴,۹۳۹	۵۱۵,۳۶۶	(۱۹,۵۷۲,۹۳)	-۳.۷٪
۱۰	فلزات اساسی	۱,۱۷۴,۵۲۶	۱,۱۳۱,۶۸۴	(۴۲,۸۴۱,۷۸)	-۳.۶٪

بررسی کمترین بازدهی بر اساس صنعت نسبت به روز کاری قبل

(اعداد به میلیارد تومان است)

# ورود و خروج پول حقیقی به تفکیک صنعت:

@BKInfo

ورود و خروج پول حقیقی به تفکیک صنعت - میلیارد تومان

