

گزارش تحلیلی ۱۴ دی ماه ۱۴۰۱

بررسی تابلو:

در پایان معاملات امروز ۱۴ دی ماه ۱۴۰۱

ارزش معاملات در مجموع بورس و فرا بورس ۱۲،۰۲۳ میلیارد تومان و همچنین ارزش معاملات خرد امروز به ۶،۶۷۱ میلیارد تومان رسیده است .

شاخص بورس با ۰،۷۷ درصد ▼ افت ▼ (-۱۲،۱۹۶ تغییر) در محدوده ۱،۵۷۹،۱۵۷ واحد و شاخص هم وزن نیز با ۰،۴۷ درصد ▼ افت ▼ (-۲،۲۱۸ تغییر) در محدوده ۴۷۳،۱۹۹ قرار گرفته اند.

تاثیر گذار ترین های بورس:

- # فولاد با -۲۰۰۵ ▼ واحد
- # فملی با -۱۱۸۹ ▼ واحد
- # میدکو با -۹۸۴ ▼ واحد
- # شستا با -۹۲۸ ▼ واحد
- # شپنا با -۸۷۳ ▼ واحد
- # شبندر با -۸۷۱ ▼ واحد
- # کگل با -۷۵۷ ▼ واحد

پرتراکنش ترین های بورس:

- # خودرو ، با حجم B۱،۰۲۳
- # خگستر ، با حجم M۴۳۹،۸۸۸
- # خسپا ، با حجم M۵۸۸،۲۲۲
- # وتجارت ، با حجم M۶۵۴،۶۴۲
- # وبملت ، با حجم M۵۱۲،۰۵۴
- # کالا ، با حجم M۵۹،۴۸۶
- # شستا ، با حجم M۵۷۲،۸۹۳

شاخص فرا بورس با ۱۶۲ واحد ▼ افت ▼ در محدوده ۲۰،۲۱۵ واحد قرار گرفته است.

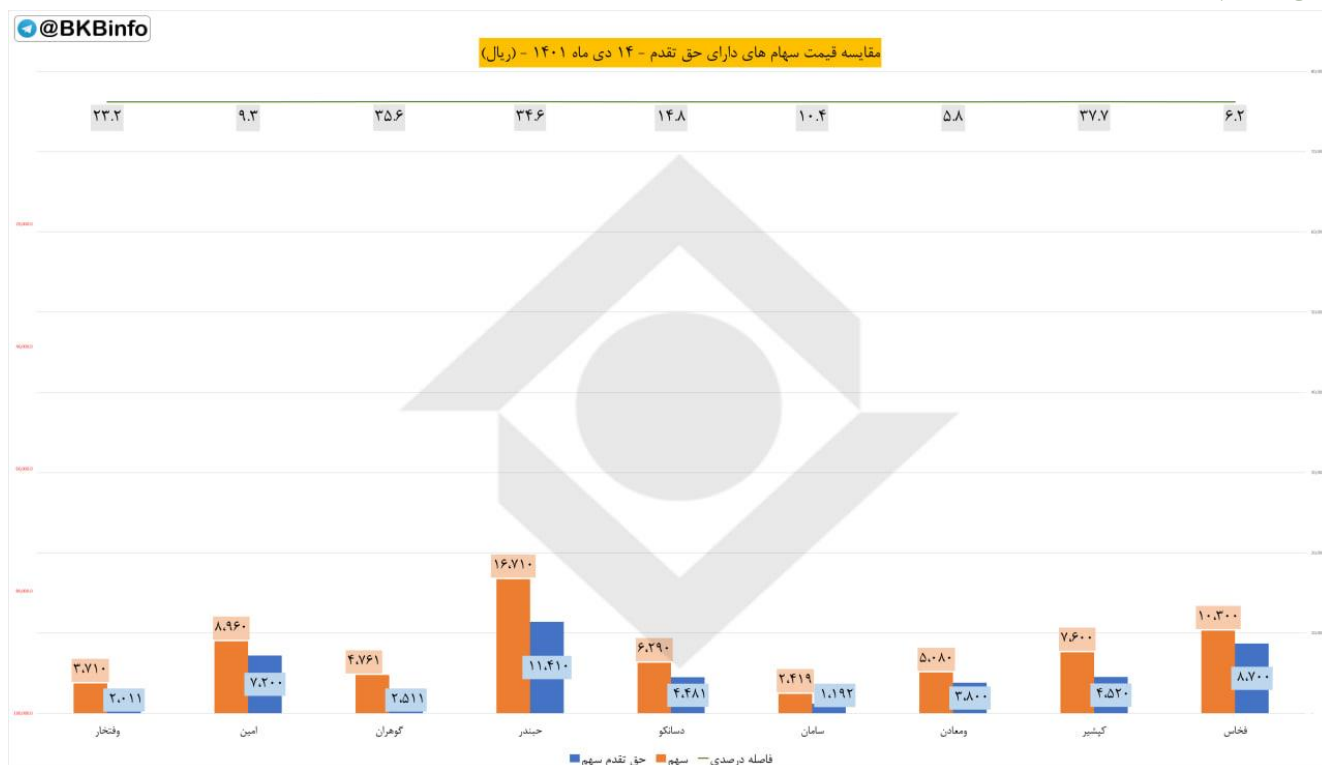
◆ تاثیر گذار ترین های فرابورس:

- #بپاس با -۶۵ ▼ واحد
- #آریا با -۱۳ ▼ واحد
- #شاون با -۱۱ ▼ واحد
- #وهور با -۱۰ ▼ واحد
- #خدیزل با -۸ ▼ واحد
- #کوثر با -۷ ▼ واحد
- #دی با ۷ ✓ واحد

◆ پرتراکنش ترین های فرابورس:

- #دی ، با حجم ۱,۰۸۵ B
- #کرمان ، با حجم ۴۷۸,۳۳۴ M
- #فرابورس ، با حجم ۴۶,۶۷۹ M
- #وکبهن ، با حجم ۳۱,۸۸۸ M
- #شاروم ، با حجم ۸,۵۴۳ M
- #ولبهن ، با حجم ۱۲۲,۳۸۸ M
- #سبزو ، با حجم ۴۲,۲۲۴ M

حق تقدم:



مبلغ ۱۰۰۰ ریال حق تقدم در فاصله درصدی میان قیمت سهم با حق تقدم محاسبه شده است.

نماد های زیر به دلیل افزایش سرمایه از محل آورده نقدی و مطالبات حال شده سهامداران در حال معامله هستند.

◆ نماد #فخاسح

فاصله درصدی تا قیمت سهم ۶,۲

فاصله ریالی تا قیمت سهم ۱,۶۰۰

◆ نماد #کپشیرح

فاصله درصدی تا قیمت سهم ۳۷,۷

فاصله ریالی تا قیمت سهم ۳,۰۸۰

◆ نماد #ومعادنج

فاصله درصدی تا قیمت سهم ۵,۸

فاصله ریالی تا قیمت سهم ۱,۲۸۰

◆ نماد #سامانح

فاصله درصدی تا قیمت سهم ۱۰,۴

فاصله ریالی تا قیمت سهم ۱,۲۲۷

◆ نماد #دسانکوح

فاصله درصدی تا قیمت سهم ۱۴,۸

فاصله ریالی تا قیمت سهم ۱,۸۰۹

◆ نماد #حبندر ح

فاصله درصدی تا قیمت سهم ۳۴,۶

فاصله ریالی تا قیمت سهم ۵,۳۰۰

◆ نماد #گوهرانح

فاصله درصدی تا قیمت سهم ۳۵,۶

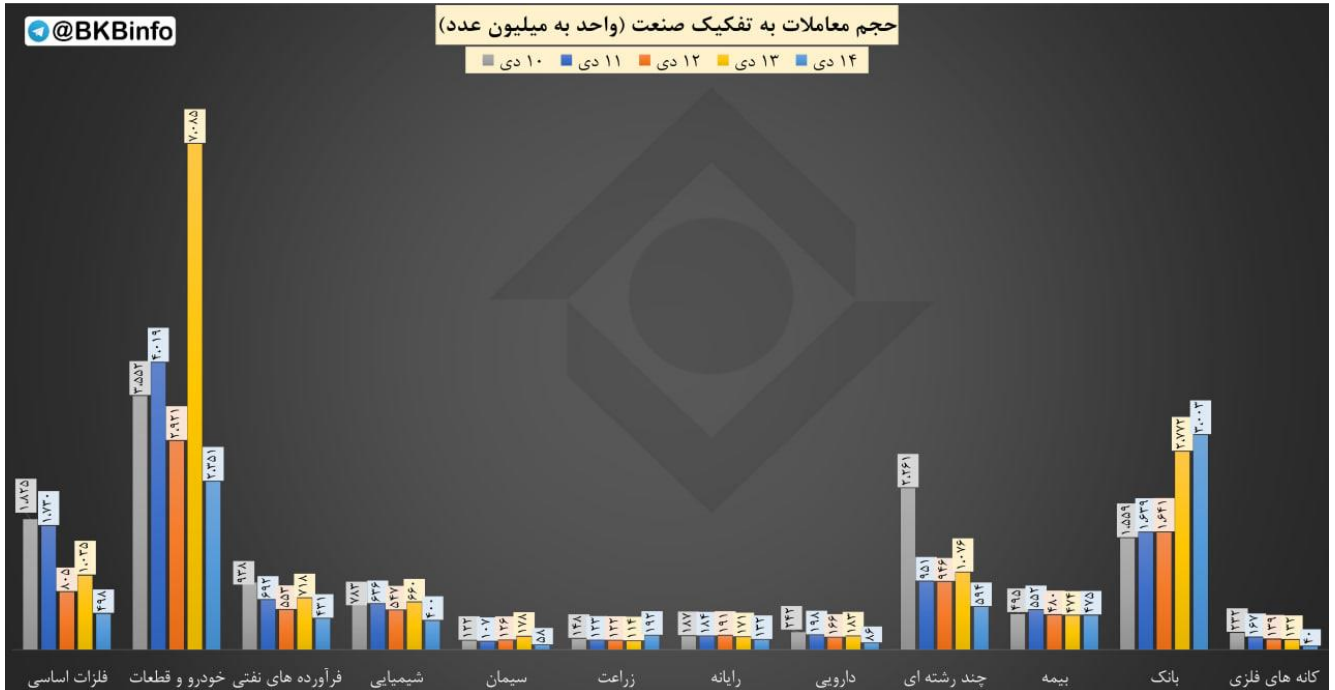
فاصله ریالی تا قیمت سهم ۲,۲۵۰

◆ نماد #مینح

فاصله درصدی تا قیمت سهم ۹,۳

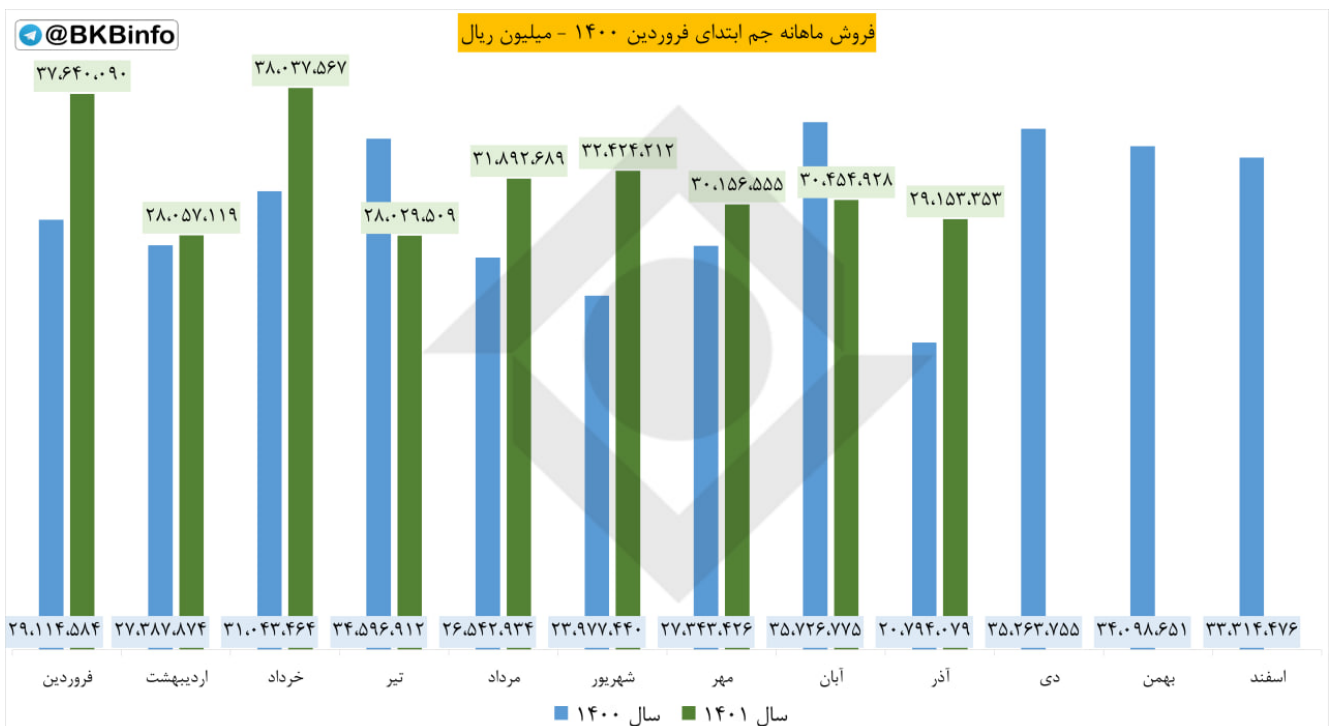
فاصله ریالی تا قیمت سهم ۱,۷۶۰

حجم معاملات:



مقایسه حجم معاملات در هفته جاری به تفکیک صنعت (در حال به روز رسانی)

گزارش ماهانه:



#گزارش_ماهانه_آذر_حجم

- ◆ شرکت: پتروشیمی جم
- ◆ سال مالی: ۱۴۰۱/۱۲/۲۹
- ◆ سرمایه (میلیون ریال): ۱۸'۰۰۰'۰۰۰
- ◆ پذیرفته شده در بورس

🔑 مجموع فروش آذر ۱۴۰۱: ۲۹'۱۵۳'۳۵۳ (میلیون ریال)

📊 نسبت به ماه قبل:

▼ ۴/۲۷ درصد کاهش

📊 سهم از کل فروش امسال:

✓ ۱۰/۲ درصد

📊 نسبت به میانگین فروش امسال:

▼ ۸/۲۱ درصد کاهش

📊 نسبت به ماه مشابه سال قبل:

✓ ۴۰/۲ درصد افزایش

🔑 مجموع فروش تا پایان آذر ۱۴۰۱:

۲۸۵'۸۴۶'۰۲۲ (میلیون ریال)

📊 نسبت به دوره مشابه سال قبل:

✓ ۱۱/۴۳ درصد افزایش

@BKInfo		بیشترین بازدهی صنایع نسبت به روز گذشته			
ردیف	صنعت	ارزش روز قبل (میلیارد تومان)	ارزش امروز (میلیارد تومان)	تفاوت ارزش (میلیارد تومان)	درصد بازدهی بدون احتساب آورده
۱	منسوجات	۲,۲۶۴	۲,۳۳۱	۶۷.۳۴	۳.۰٪
۲	فعالیت مهندسی، تجزیه، تحلیل و آزمایش فنی	۲۴۵	۲۵۲	۶.۹۰	۲.۸٪
۳	حمل و نقل انبارداری و ارتباطات	۹۴,۶۹۶	۹۷,۲۶۴	۲,۵۶۷.۳۳	۲.۷٪
۴	استخراج سایر معادن	۶۴۷	۶۶۳	۱۶.۶۲	۲.۶٪
۵	خرده فروشی	۳۲,۹۵۵	۳۳,۴۱۳	۴۵۷.۸۱	۱.۴٪
۶	محصولات فلزی	۱۲,۰۸۰	۱۲,۲۴۱	۱۶۱.۰۳	۱.۳٪
۷	محصولات چوبی	۲,۴۰۸	۲,۴۳۸	۳۰.۰۶	۱.۲٪
۸	وسایل ارتباطی	۳,۵۶۹	۳,۶۱۲	۴۳.۲۰	۱.۲٪
۹	بانکها و موسسات اعتباری	۳۷۹,۳۳۵	۳۸۳,۸۸۲	۴,۵۴۶.۹۸	۱.۲٪
۱۰	فعالیت‌های هنری، سرگرمی و خلاقانه	۲۳۸	۲۴۰	۱.۵۹	۰.۷٪

بررسی بیشترین بازدهی بر اساس صنعت نسبت به روز کاری قبل

(اعداد به میلیارد تومان است)

 کمترین بازدهی صنایع نسبت به روز گذشته					
ردیف	صنعت	ارزش روز قبل (میلیارد تومان)	ارزش امروز (میلیارد تومان)	تفاوت ارزش (میلیارد تومان)	درصد بازدهی بدون احتساب آورده
۱	محصولات چرمی	۳,۴۸۰	۳,۳۷۳	(۱۰۷,۱۱)	-۳,۱٪
۲	چاپ	۹۶۷	۹۴۰	(۲۷,۰۲)	-۲,۸٪
۳	اطلاعات و ارتباطات	۱۲,۵۱۱	۱۲,۱۶۹	(۳۴۲,۲۵)	-۲,۷٪
۴	پیمانکاری صنعتی	۶,۰۸۴	۵,۹۳۲	(۱۵۲,۴۴)	-۲,۵٪
۵	فرآورده های نفتی	۵۴۲,۲۵۰	۵۳۱,۰۳۳	(۱۱,۲۱۷,۲۰)	-۲,۱٪
۶	استخراج زغال سنگ	۱۰,۴۳۳	۱۰,۲۲۲	(۲۱۱,۰۶)	-۲,۰٪
۷	بیمه و بازنشستگی	۱۹۸,۵۷۸	۱۹۴,۹۹۴	(۳,۵۸۳,۶۶)	-۱,۸٪
۸	فلزات اساسی	۱,۱۲۴,۱۲۸	۱,۱۰۶,۱۲۳	(۱۸,۰۰۴,۹۵)	-۱,۶٪
۹	سایر واسطه گریهای مالی	۲,۰۷۷	۲,۰۴۵	(۳۱,۴۰)	-۱,۵٪
۱۰	چندرشته ای صنعتی	۵۱۳,۱۹۹	۵۰۷,۶۳۸	(۵,۵۶۱,۰۹)	-۱,۱٪

بررسی کمترین بازدهی بر اساس صنعت نسبت به روز کاری قبل

(اعداد به میلیارد تومان است)

ورود و خروج پول حقیقی به تفکیک صنعت:

