

گزارش تحلیلی ۱۹ دی ماه ۱۴۰۱

بررسی تابلو:

در پایان معاملات امروز ۱۹ دی ماه ۱۴۰۱

ارزش معاملات در مجموع بورس و فرا بورس ۲۳۱،۶۰۵ میلیارد تومان و همچنین ارزش معاملات خرد امروز به ۱۰،۵۷۶ میلیارد تومان رسیده است .

شاخص بورس با ۰،۷۱ درصد رشد (۱۱،۶۷۹ تغییر) در محدوده ۱،۶۴۶،۹۰۷ واحد و شاخص هم وزن نیز با ۰،۸ درصد رشد (۳،۹۶۲ تغییر) در محدوده ۴۹۶،۴۰۱ قرار گرفته اند.

تاثیر گذار ترین های بورس:

- #شستا با ۱۶۷۶ واحد
- #تاپیکو با ۱۵۳۲ واحد
- #فارس با ۱۱۸۷ واحد
- #شپدیس با -۸۵۹ واحد
- #شتران با ۸۵۲ واحد
- #فولاد با ۷۱۴ واحد
- #کگل با ۶۴۷ واحد

پرتراکنش ترین های بورس:

- #شستا ، با حجم B۳,۴۱۶
- #خگستر ، با حجم M۹۴۹,۳۳۶
- #خودرو ، با حجم M۷۹۷,۴۴۹
- #دانا ، با حجم M۶۰۲,۲۸۰
- #خسپا ، با حجم M۷۰۴,۲۴۳
- #وتجارت ، با حجم M۷۱۲,۹۸۷
- #شتران ، با حجم M۴۷۳,۶۷۲

شاخص فرا بورس با ۱۵۱ واحد رشد در محدوده ۲۰،۹۰۸ واحد قرار گرفته است.

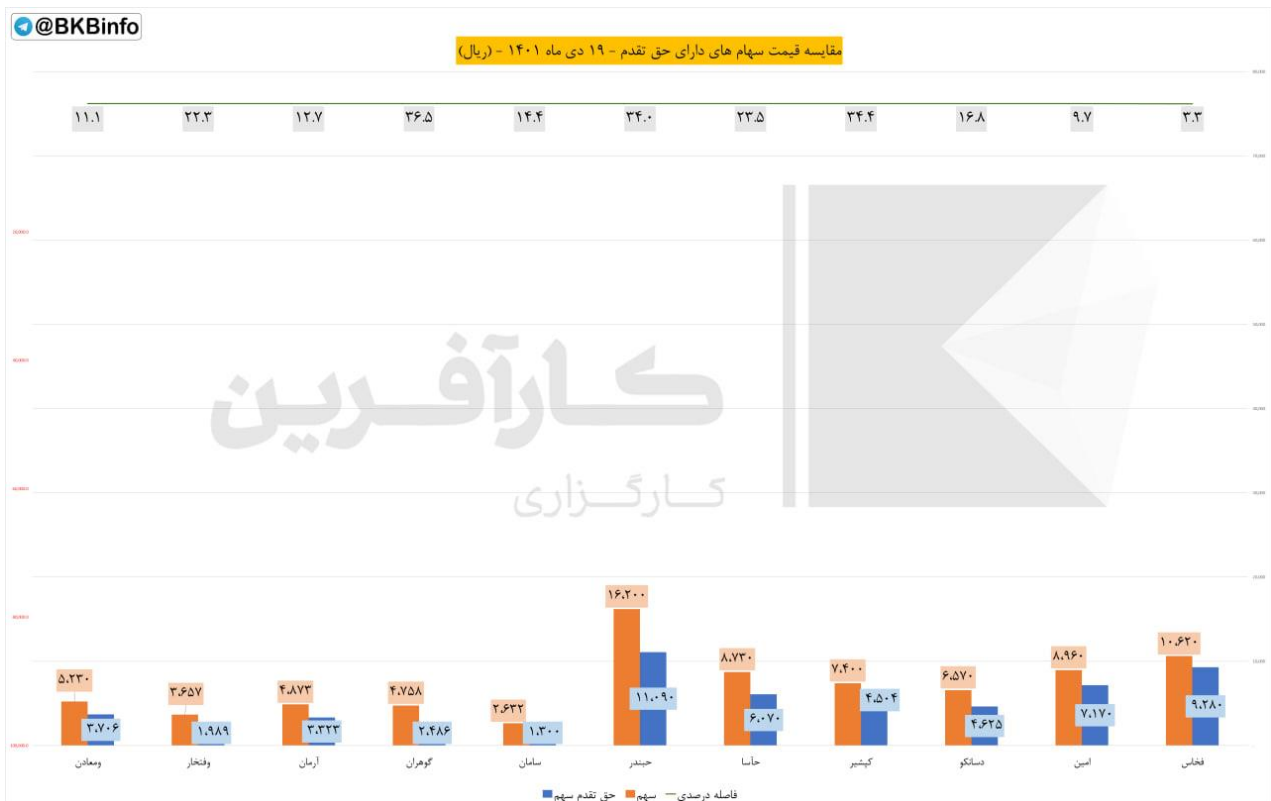
◆ تاثیر گذار ترین های فرابورس:

- #زاگرس با ۲۶ ✓ واحد
- #آریا با ۲۰ ✓ واحد
- #شگویا با ۱۹ ✓ واحد
- #پپاس با ۱۶- ▼ واحد
- #غصینو با ۱۰ ✓ واحد
- #دی با ۱۰ ✓ واحد
- #فغدیر با ۹ ✓ واحد

◆ پرتراکنش ترین های فرابورس:

- #دی ، با حجم B۲,۳۲۰
- #کرمان ، با حجم B۱,۰۴۷
- #قچار ، با حجم M۸۶,۹۱۷
- #فرابورس ، با حجم M۶۳,۵۱۶
- #ولبهن ، با حجم M۱۱۰,۰۷۳
- #وکبهن ، با حجم M۴۷,۵۰۹
- #سمگا ، با حجم M ۶۹,۴۸۸

حق تقدم:



مبلغ ۱۰۰۰ ریال حق تقدم در فاصله درصدی میان قیمت سهم با حق تقدم محاسبه شده است.

نماد های زیر به دلیل افزایش سرمایه از محل آورده نقدی و مطالبات حال شده سهامداران در حال معامله هستند.

◆ نماد #فخاسح

فاصله درصدی تا قیمت سهم ۳,۳

فاصله ریالی تا قیمت سهم ۱,۳۴۰

◆ نماد #مینح

فاصله درصدی تا قیمت سهم ۹,۷

فاصله ریالی تا قیمت سهم ۱,۷۹۰

◆ نماد #دسانکوح

فاصله درصدی تا قیمت سهم ۱۶,۸

فاصله ریالی تا قیمت سهم ۱,۹۴۵

◆ نماد #کپشیرح

فاصله درصدی تا قیمت سهم ۳۴,۴

فاصله ریالی تا قیمت سهم ۲,۸۹۶

◆ نماد #حآساح

فاصله درصدی تا قیمت سهم ۲۳,۵

فاصله ریالی تا قیمت سهم ۲,۶۶۰

◆ نماد #حبندر ح

فاصله درصدی تا قیمت سهم ۳۴

فاصله ریالی تا قیمت سهم ۵,۱۱۰

◆ نماد #سامانح

فاصله درصدی تا قیمت سهم ۱۴,۴

فاصله ریالی تا قیمت سهم ۱,۳۳۲

◆ نماد #گوهرانح

فاصله درصدی تا قیمت سهم ۳۶,۵

فاصله ریالی تا قیمت سهم ۲,۲۷۲

◆ نماد #آرمانج

فاصله درصدی تا قیمت سهم ۱۲,۷

فاصله ریالی تا قیمت سهم ۱,۵۵۰

◆ نماد #وفتخارج

فاصله درصدی تا قیمت سهم ۲۲,۳

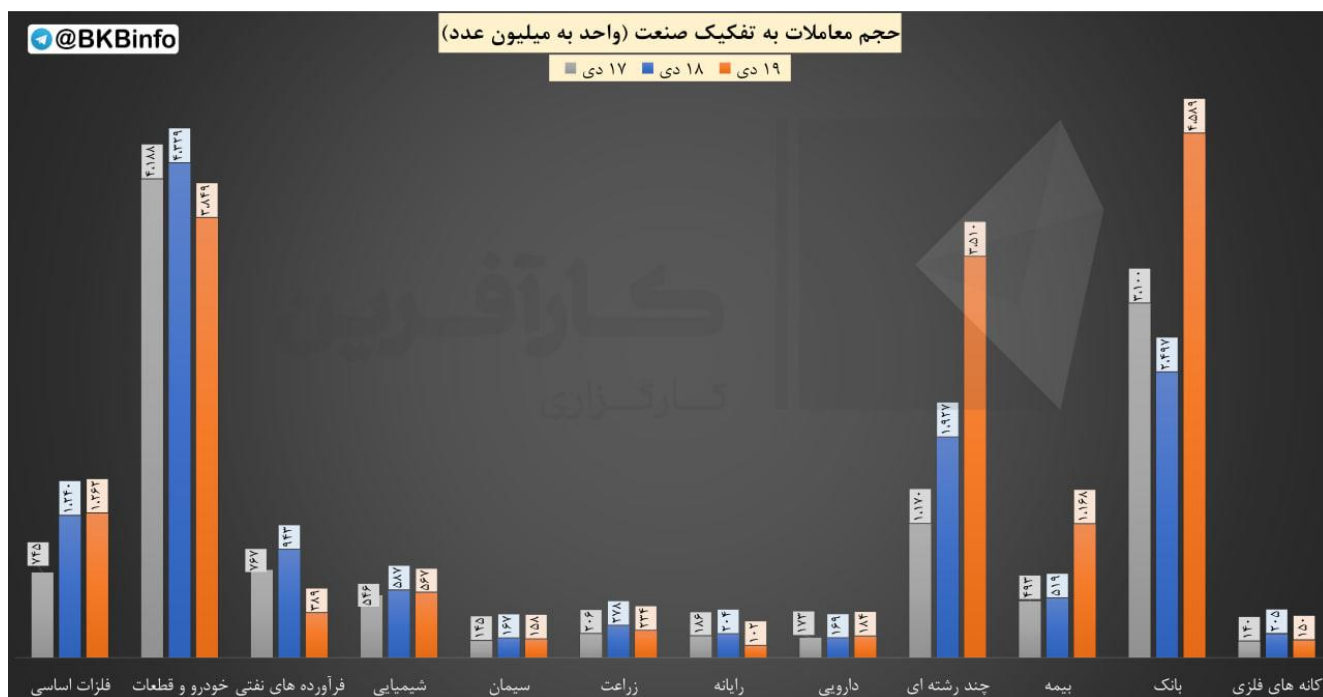
فاصله ریالی تا قیمت سهم ۱,۶۶۸

◆ نماد #ومعادنج

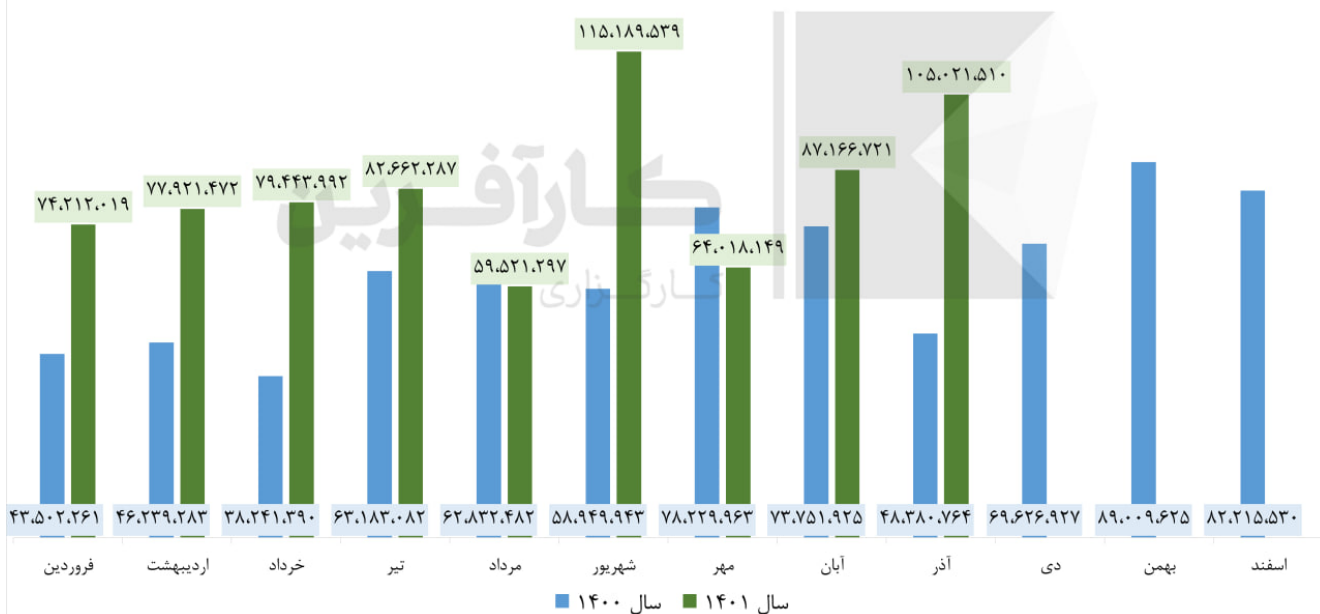
فاصله درصدی تا قیمت سهم ۱۱,۱

فاصله ریالی تا قیمت سهم ۱,۵۲۴

حجم معاملات:



مقایسه حجم معاملات در هفته جاری به تفکیک صنعت (در حال به روز رسانی)



#گزارش_ماهانه #آذر #نوری

شرکت: پتروشیمی نوری

سال مالی: ۱۴۰۱/۱۲/۲۹

سرمایه (میلیون ریال): ۹,۰۰۰,۰۰۰

پذیرفته شده در بورس

مجموع فروش آذر ۱۴۰۱: ۱۰۵,۰۲۱,۵۱۰ (میلیون ریال)

نسبت به ماه قبل:


۲۰,۴۸ درصد افزایش

سهم از کل فروش امسال:


۱۴,۰۹ درصد

نسبت به میانگین فروش امسال:


۲۶,۸۴ درصد افزایش

نسبت به ماه مشابه سال قبل: 

✓ ۱۱۷,۰۷ درصد افزایش

مجموع فروش تا پایان آذر ۱۴۰۱: 


۷۴۵,۱۵۶,۹۸۶ (میلیون ریال)

نسبت به دوره مشابه سال قبل: 

✓ ۴۵,۱۷ درصد افزایش

بازدهی صنعت:

@BKInfo		بیشترین بازدهی صنایع نسبت به روز گذشته			
ردیف	صنعت	ارزش روز قبل (میلیارد تومان)	ارزش امروز (میلیارد تومان)	تفاوت ارزش (میلیارد تومان)	درصد بازدهی بدون احتساب آورده
۱	محصولات کامپیوتری الکترونیکی و نوری	۴,۵۲۷	۴,۷۵۳	۲۲۵.۷۸	۵.۰%
۲	اطلاعات و ارتباطات	۱۲,۶۱۴	۱۳,۱۳۱	۵۱۷.۰۳	۴.۱%
۳	محصولات کاغذی	۵,۲۰۱	۵,۴۱۱	۲۰۹.۵۵	۴.۰%
۴	منسوجات	۲,۳۹۲	۲,۴۶۸	۷۶.۱۵	۳.۲%
۵	استخراج سایر معادن	۷۲۲	۷۴۵	۲۲.۷۲	۳.۱%
۶	فعالیت مهندسی، تجزیه، تحلیل و آزمایش فنی	۲۶۲	۲۷۰	۷.۵۰	۲.۹%
۷	لاستیک و پلاستیک	۲۰,۳۷۳	۲۰,۹۵۳	۵۷۹.۶۲	۲.۸%
۸	مخابرات	۸۳,۹۴۳	۸۶,۳۰۵	۲,۳۶۱.۶۰	۲.۸%
۹	چاپ	۹۷۶	۱,۰۰۲	۲۵.۶۷	۲.۶%
۱۰	پیمانکاری صنعتی	۶,۲۵۵	۶,۴۱۸	۱۶۳.۳۳	۲.۶%

بررسی بیشترین بازدهی بر اساس صنعت نسبت به روز کاری قبل 

(اعداد به میلیارد تومان است)

@BKInfo					
کمترین بازدهی صنایع نسبت به روز گذشته					
ردیف	صنعت	ارزش روز قبل (میلیارد تومان)	ارزش امروز (میلیارد تومان)	تفاوت ارزش (میلیارد تومان)	درصد بازدهی بدون احتساب آورده
۱	محصولات چرمی	۳,۶۱۳	۳,۵۷۳	(۴۰.۰۷)	-۱.۱٪
۲	فنی و مهندسی	۷۲,۳۴۵	۷۱,۸۳۹	(۵۰۵.۱۴)	-۰.۷٪
۳	دستگاههای برقی	۲۶,۷۵۹	۲۶,۶۵۳	(۱۰۶.۳۰)	-۰.۴٪
۴	سایر واسطه گریهای مالی	۲,۰۷۱	۲,۰۶۴	(۷.۲۰)	-۰.۳٪
۵	سایر حمل و نقل	۴۴۵	۴۴۵	۰.۰۰	۰.۰٪
۶	ابزار پزشکی	۹۳۱	۹۳۱	۰.۰۰	۰.۰٪
۷	سیمان آهک گچ	۱۲۳,۳۳۶	۱۲۳,۳۷۸	۴۲.۹۹	۰.۰٪
۸	بیمه و بازنشستگی	۱۹۵,۲۱۸	۱۹۵,۳۱۰	۹۲.۲۷	۰.۰٪
۹	استخراج زغال سنگ	۱۰,۷۶۹	۱۰,۷۷۷	۸.۲۷	۰.۱٪
۱۰	بانکها و موسسات اعتباری	۴۱۲,۰۰۹	۴۱۲,۴۵۲	۴۴۲.۹۶	۰.۱٪

بررسی کمترین بازدهی بر اساس صنعت نسبت به روز کاری قبل

(اعداد به میلیارد تومان است)

