

## گزارش تحلیلی ۲۶ دی ماه ۱۴۰۱

### بررسی تابلو:

در پایان معاملات امروز ۲۶ دی ماه ۱۴۰۱

ارزش معاملات در مجموع بورس و فرا بورس ۲۳۰،۵۹۵ میلیارد تومان و همچنین ارزش معاملات خرد امروز به ۹،۹۸۲ میلیارد تومان رسیده است .

شاخص بورس با ۲،۲۵ درصد  رشد  (۳۶،۹۶۷ تغییر) در محدوده ۱،۶۸۰،۶۸۲ واحد و شاخص هم وزن نیز با ۳،۰۷ درصد  رشد  (۱۵،۴۹۸ تغییر) در محدوده ۵۲۰،۴۰۳ قرار گرفته اند.

تاثیر گذار ترین های بورس:

- # فولاد با ۲۲۹۷  واحد
- # فملی با ۲۱۶۷  واحد
- # شستا با ۲۰۸۳  واحد
- # میدکو با ۱۸۹۶  واحد
- # فارس با ۱۴۵۸  واحد
- # وبملت با ۱۳۶۳  واحد
- # کگل با ۱۳۰۰  واحد

پرتراکنش ترین های بورس:

- # شستا ، با حجم B۱,۴۶۲
- # خگستر ، با حجم M۴۱۷,۱۲۱
- # وبملت ، با حجم M۸۲۳,۰۱۵
- # شتران ، با حجم M۳۵۴,۲۵۹
- # شپنا ، با حجم M۱۴۹,۶۷۱
- # و تجارت ، با حجم M۵۲۰,۷۸۱
- # شبندر ، با حجم M۱۲۲,۵۹۴

شاخص فرا بورس با ۴۳۲ واحد  رشد  در محدوده ۲۱،۳۷۶ واحد قرار گرفته است.

◆ تاثیر گذار ترین های فرابورس:

#بپاس با ۳۲ ✓ واحد

#آریا با ۲۱ ✓ واحد

#وسپهر با ۲۰ ✓ واحد

#شگویا با ۱۹ ✓ واحد

#صبا با ۱۶ ✓ واحد

#شراز با ۱۴ ✓ واحد

#زاگرس با ۱۲ ✓ واحد

◆ پرتراکنش ترین های فرابورس:

#دی ، با حجم B۱,۴۶۰

#کرمان ، با حجم B۱,۳۵۶

#توسن ، با حجم M۳۸,۱۷۷

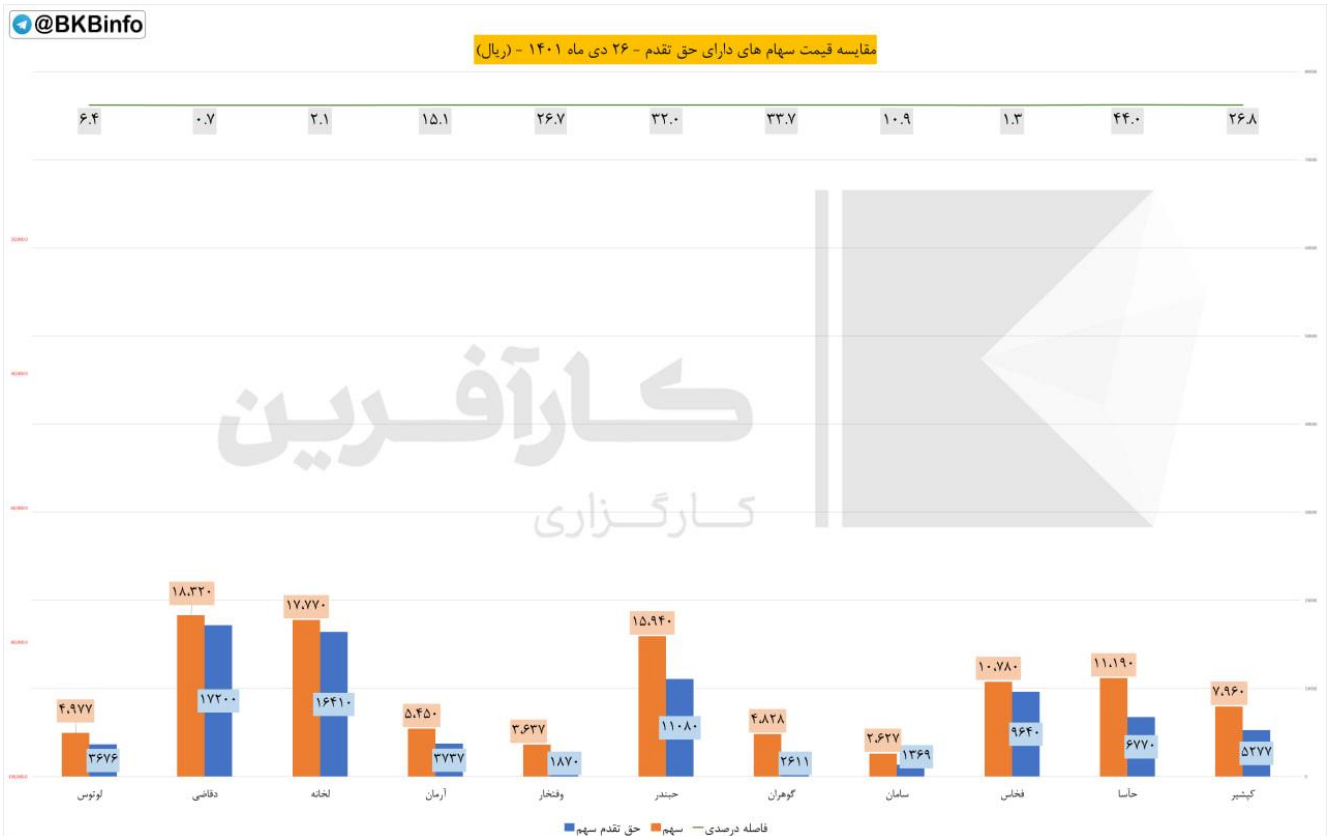
#ددانا ، با حجم M۹,۷۵۲

#وطوبی ، با حجم M۱۹۹,۴۶۰

#فرابورس ، با حجم M۴۵,۶۸۸

#وکبهن ، با حجم M ۲۸,۳۸۲

## حق تقدم:



مبلغ ۱۰۰۰ ریال حق تقدم در فاصله درصدی میان قیمت سهم با حق تقدم محاسبه شده است.

نماد های زیر به دلیل افزایش سرمایه از محل آورده نقدی و مطالبات حال شده سهامداران در حال معامله هستند.

◆ نماد #کپشیرح

فاصله درصدی تا قیمت سهم ۲۶,۸

فاصله ریالی تا قیمت سهم ۲,۶۸۳

◆ نماد #حآساح

فاصله درصدی تا قیمت سهم ۴۴

فاصله ریالی تا قیمت سهم ۴,۴۲۰

◆ نماد #فخاسح

فاصله درصدی تا قیمت سهم ۱,۳

فاصله ریالی تا قیمت سهم ۱,۱۴۰

◆ نماد #سامانح

فاصله درصدی تا قیمت سهم ۱۰,۹

فاصله ریالی تا قیمت سهم ۱,۲۵۸

◆ نماد #گوهرانح

فاصله درصدی تا قیمت سهم ۳۳,۷

فاصله ریالی تا قیمت سهم ۲,۲۱۷

◆ نماد #حبندرح

فاصله درصدی تا قیمت سهم ۳۲

فاصله ریالی تا قیمت سهم ۴,۸۶۰

◆ نماد #وختخارج

فاصله درصدی تا قیمت سهم ۲۶,۷

فاصله ریالی تا قیمت سهم ۱,۷۶۷

◆ نماد #آرمانح

فاصله درصدی تا قیمت سهم ۱۵,۱

فاصله ریالی تا قیمت سهم ۱۰,۷۱۳

◆ نماد #لخانج

فاصله درصدی تا قیمت سهم ۲,۱

فاصله ریالی تا قیمت سهم ۱,۳۶۰

◆ نماد #دقاضیح

فاصله درصدی تا قیمت سهم ۰,۷

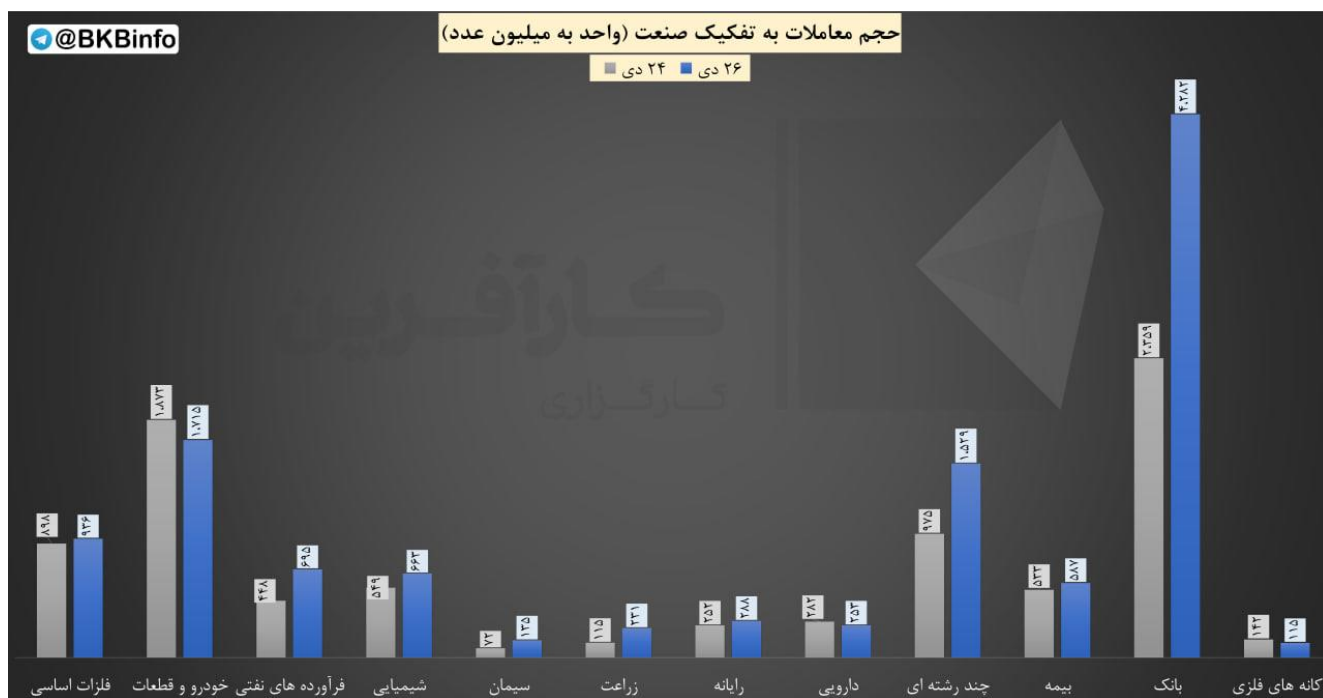
فاصله ریالی تا قیمت سهم ۱,۱۲۰

◆ نماد #لوتوسج

فاصله درصدی تا قیمت سهم ۶,۴

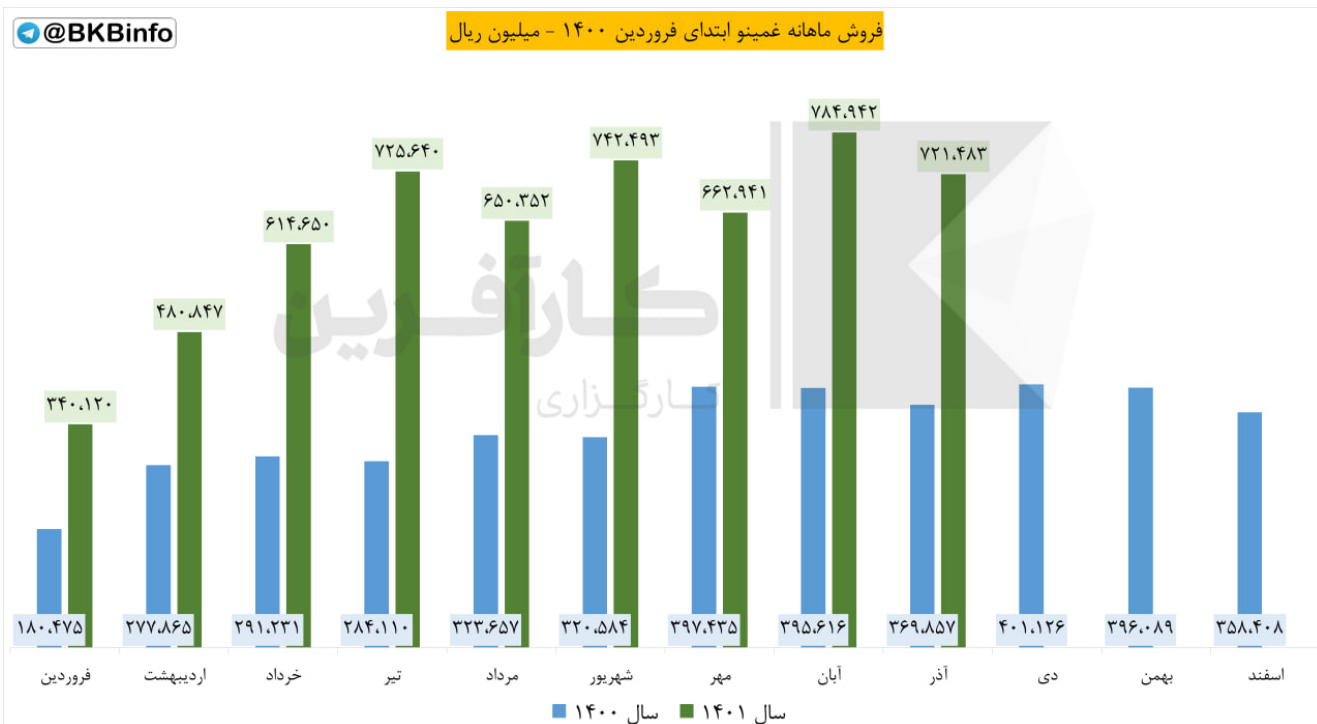
فاصله ریالی تا قیمت سهم ۱,۳۰۱

### حجم\_معاملات:



مقایسه حجم معاملات در هفته جاری به تفکیک صنعت (در حال به روز رسانی)

## گزارش ماهانه:



#گزارش\_ماهانه #آذر #غمینو

شرکت: صنایع غذایی مینو شرق

سال مالی: ۲۹/۱۲/۱۴۰۱

سرمایه (میلیون ریال): ۱,۵۰۰,۰۰۰

پذیرفته شده در فرابورس

مجموع فروش آذر ۱۴۰۱: ۷۲۱,۴۸۳ (میلیون ریال)

نسبت به ماه قبل:

۸,۰۸ درصد کاهش

سهم از کل فروش امسال:

۱۲,۶۱ درصد

نسبت به میانگین فروش امسال:

۱۳,۴۵ درصد افزایش

نسبت به ماه مشابه سال قبل:

✓ ۹۵,۰۷ درصد افزایش

🔗 مجموع فروش تا پایان آذر ۱۴۰۱:

۵,۷۲۳,۴۶۸ (میلیون ریال)

📊 نسبت به دوره مشابه سال قبل:


✓ ۱۰۱,۴۷ درصد افزایش

## بازدهی صنعت:

@BKBInfo					
بیشترین بازدهی صنایع نسبت به روز گذشته					
ردیف	صنعت	ارزش روز قبل (میلیارد تومان)	ارزش امروز (میلیارد تومان)	تفاوت ارزش (میلیارد تومان)	درصد بازدهی بدون احتساب آورده
۱	استخراج سایر معادن	۷۸۶	۸۳۸	۵۲.۲۷	۶.۷٪
۲	مخابرات	۸۶,۱۸۴	۹۰,۶۸۶	۴,۵۰۱.۶۰	۵.۲٪
۳	چاپ	۱,۰۵۲	۱,۱۰۵	۵۲.۱۱	۵.۰٪
۴	محصولات کامپیوتری الکترونیکی و نوری	۴,۹۳۷	۵,۱۸۲	۲۴۴.۲۴	۴.۹٪
۵	فنی و مهندسی	۷۲,۰۲۲	۷۵,۴۶۲	۳,۴۴۰.۵۳	۴.۸٪
۶	دارویی	۱۹۲,۲۱۳	۲۰۱,۱۶۴	۸,۹۵۰.۹۲	۴.۷٪
۷	محصولات چرمی	۳,۵۱۶	۳,۶۷۰	۱۵۳.۶۱	۴.۴٪
۸	بانکها و موسسات اعتباری	۴۱۰,۴۷۴	۴۲۷,۶۰۹	۱۷,۱۳۵.۵۶	۴.۲٪
۹	دستگاههای برقی	۲۶,۹۷۸	۲۸,۰۱۵	۱,۰۳۷.۰۶	۳.۸٪
۱۰	زراعت و خدمات وابسته	۴۱,۱۴۴	۴۲,۷۱۸	۱,۵۷۴.۶۶	۳.۸٪

📌 بررسی بیشترین بازدهی بر اساس صنعت نسبت به روز کاری قبل

(اعداد به میلیارد تومان است)

 کمترین بازدهی صنایع نسبت به روز گذشته					
ردیف	صنعت	ارزش روز قبل (میلیارد تومان)	ارزش امروز (میلیارد تومان)	تفاوت ارزش (میلیارد تومان)	درصد بازدهی بدون احتساب آورده
۱	ابزار پزشکی	۹۳۱	۹۳۱	۰	۰.۰٪
۲	فعالیت مهندسی، تجزیه، تحلیل و آزمایش فنی	۲۹۲	۲۹۲	۰	۰.۰٪
۳	استخراج نفت گاز جز اکتشاف	۱۳,۹۸۱	۱۴,۰۹۰	۱۰۸.۹۱	۰.۸٪
۴	سرمایه گذاریها	۴۷۳,۳۷۵	۴۷۹,۳۴۰	۵,۹۶۵.۰۱	۱.۳٪
۵	شیمیایی	۱,۸۴۹,۷۶۲	۱,۸۷۴,۵۶۸	۲۴,۸۰۵.۷۶	۱.۳٪
۶	عرضه برق، گاز، بخار و آب گرم	۱۶۱,۳۰۲	۱۶۳,۵۲۷	۲,۲۲۴.۸۹	۱.۴٪
۷	خرده فروشی	۳۵,۷۹۴	۳۶,۳۱۶	۵۲۲.۸۵	۱.۵٪
۸	استخراج کانه های فلزی	۶۶۸,۵۶۱	۶۷۸,۵۰۱	۹,۹۴۰.۴۳	۱.۵٪
۹	محصولات چوبی	۲,۴۴۸	۲,۴۸۵	۳۷.۲۰	۱.۵٪
۱۰	فعالیت های کمکی به نهاد های مالی واسط	۲۰۱,۰۷۲	۲۰۴,۴۲۹	۳,۳۵۷.۴۸	۱.۷٪

بررسی کمترین بازدهی بر اساس صنعت نسبت به روز کاری قبل

(اعداد به میلیارد تومان است)

# ورود و خروج پول حقیقی به تفکیک صنعت:

