

گزارش تحلیلی ۲ بهمن ماه ۱۴۰۱

بررسی تابلو:

در پایان معاملات امروز ۲ بهمن ماه ۱۴۰۱

📈 ارزش معاملات در مجموع بورس و فرا بورس ۱۳،۵۱۳ میلیارد تومان و همچنین ارزش معاملات خرد امروز به ۹،۰۹۶ میلیارد تومان رسیده است .

📊 شاخص بورس با ۰،۲۸ درصد ▼ افت ▼ (-۴،۶۵۳ تغییر) در محدوده ۱،۶۵۲،۹۲۳ واحد و شاخص هم وزن نیز با ۰،۳۹ درصد ▼ افت ▼ (-۲،۰۱۸ تغییر) در محدوده ۵۱۹،۹۳۹ قرار گرفته اند.

📌 تاثیر گذار ترین های بورس:

- #میدکو با -۲۰۴۰ ▼ واحد
- #شتران با ۱۲۰۲ ✓ واحد
- #حکشتی با -۸۰۹ ▼ واحد
- #تاپیکو با -۶۸۵ ▼ واحد
- #نوری با -۶۸۲ ▼ واحد
- #وپاسار با -۶۷۲ ▼ واحد
- #فارس با ۶۶۰ ✓ واحد

📌 پرتراکنش ترین های بورس:

- #شتران ، با حجم M۶۲۱،۱۴۹
- #خودرو ، با حجم M۷۲۹،۷۹۲
- #خگستر ، با حجم M۴۷۷،۶۰۶
- #خساپا ، با حجم M۶۵۶،۳۸۶
- #شستا ، با حجم M۸۱۰،۶۷۴
- #شبندر ، با حجم M۱۲۸،۵۵۴
- #شپنا ، با حجم M۱۶۵،۴۴۶

📊 شاخص فرا بورس با ۲۶ واحد ▼ افت ▼ در محدوده ۲۱،۲۶۳ واحد قرار گرفته است.

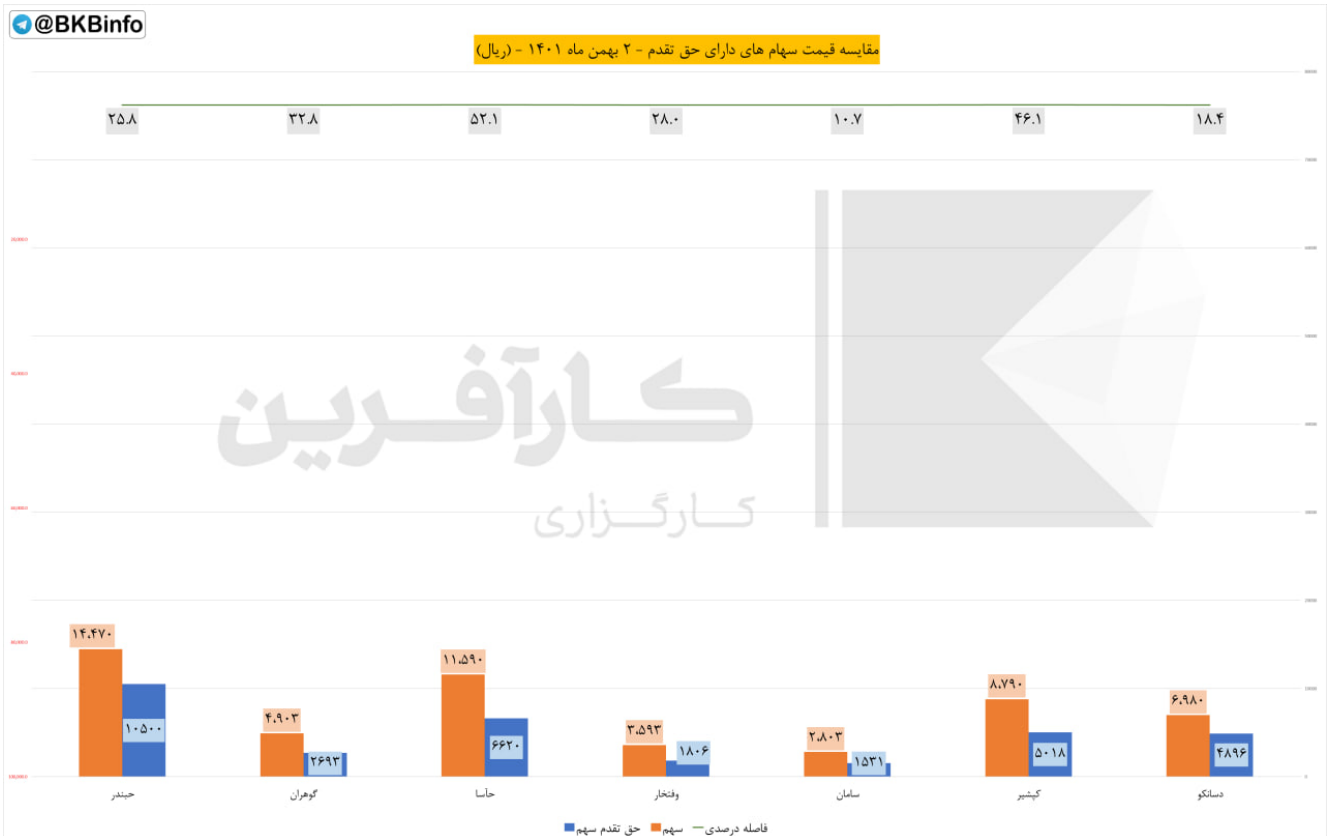
◆ تاثیر گذار ترین های فرابورس:

- #فزر با ۱۱ ✓ واحد
- #زاگرس با ۹ ✓ واحد
- #صبا با ۹- ▼ واحد
- #آریا با ۸- ▼ واحد
- #مارون با ۷ ✓ واحد
- #خدیزل با ۷- ▼ واحد
- #وهور با ۷- ▼ واحد

◆ پرتراکنش ترین های فرابورس:

- #فروژ ، با حجم M۱۶,۸۹۳
- #دی ، با حجم M۸۹۵,۹۱۹
- #کرمان ، با حجم M۷۶۱,۱۸۷
- #تلیسه ، با حجم M۱۹۶,۴۷۰
- #وسپهر ، با حجم M۳۱,۸۵۸
- #فرابورس ، با حجم M۴۳,۰۰۶
- #فزر ، با حجم M ۲۲,۶۰۴

حق تقدم:



مبلغ ۱۰۰۰ ریال حق تقدم در فاصله درصدی میان قیمت سهم با حق تقدم محاسبه شده است.

نماد های زیر به دلیل افزایش سرمایه از محل آورده نقدی و مطالبات حال شده سهامداران در حال معامله هستند.

◆ نماد #دسانکوح

فاصله درصدی تا قیمت سهم ۱۸,۴

فاصله ریالی تا قیمت سهم ۲,۰۸۴

◆ نماد #کپشیرح

فاصله درصدی تا قیمت سهم ۴۶,۱

فاصله ریالی تا قیمت سهم ۳,۷۷۲

◆ نماد #سامانح

فاصله درصدی تا قیمت سهم ۱۰,۷

فاصله ریالی تا قیمت سهم ۱,۲۷۲

◆ نماد #وختخارج

فاصله درصدی تا قیمت سهم ۲۸

فاصله ریالی تا قیمت سهم ۱,۷۸۷

◆ نماد #حآساح

فاصله درصدی تا قیمت سهم ۵۲,۱

فاصله ریالی تا قیمت سهم ۴,۹۷۰

◆ نماد #گوهرانح

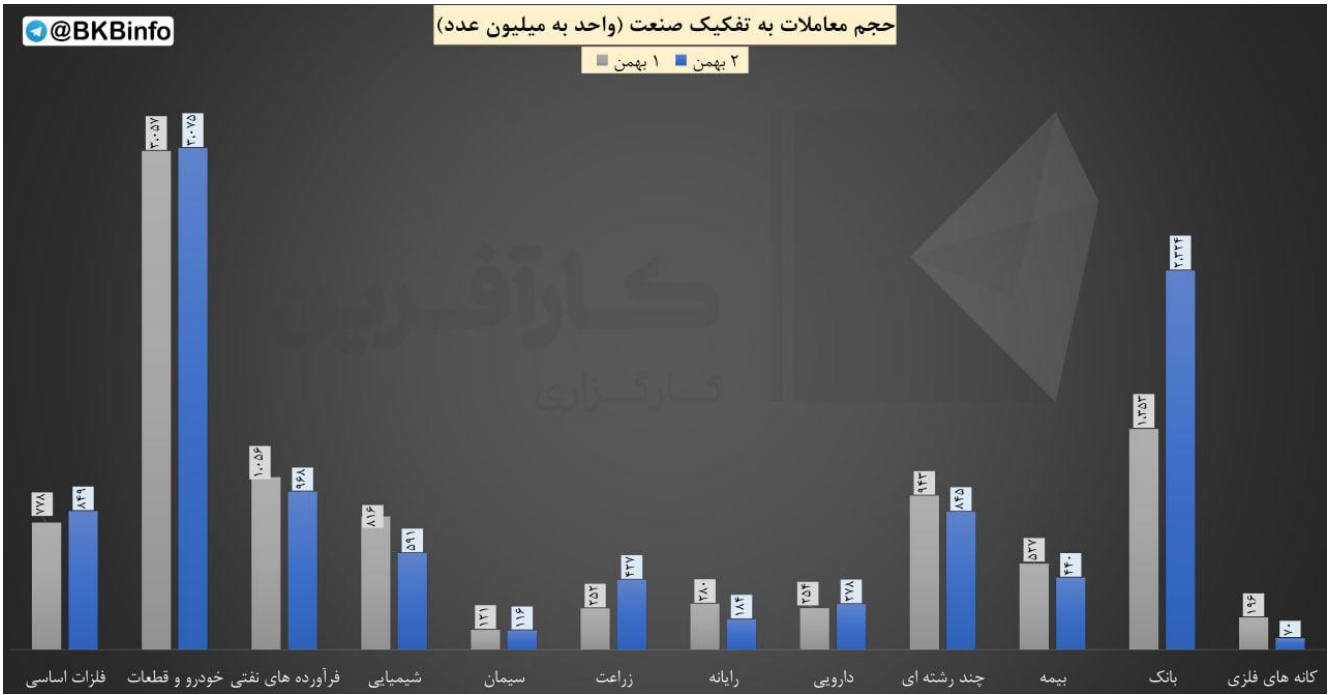
فاصله درصدی تا قیمت سهم ۳۲,۸

فاصله ریالی تا قیمت سهم ۲,۲۱۰

◆ نماد #حبندرح

فاصله درصدی تا قیمت سهم ۲۵,۸

فاصله ریالی تا قیمت سهم ۳,۹۷۰




مقایسه حجم معاملات در هفته جاری به تفکیک صنعت (در حال به روز رسانی)

@BKInfo					
بیشترین بازدهی صنایع نسبت به روز گذشته					
ردیف	صنعت	ارزش روز قبل (میلیارد تومان)	ارزش امروز (میلیارد تومان)	تفاوت ارزش (میلیارد تومان)	درصد بازدهی بدون احتساب آورده
۱	استخراج سایر معادن	۸۷۳	۹۱۴	۴۱.۰۰	۴.۷٪
۲	محصولات کامپیوتری الکترونیکی و نوری	۵,۵۴۸	۵,۷۹۲	۲۴۴.۲۴	۴.۴٪
۳	محصولات چوبی	۲,۵۴۷	۲,۶۱۴	۶۶.۹۰	۲.۶٪
۴	لاستیک و پلاستیک	۲۲,۸۲۷	۲۳,۲۴۱	۴۱۳.۴۱	۱.۸٪
۵	سیمان آهک گچ	۱۲۸,۲۹۹	۱۳۰,۰۷۳	۱,۷۷۳.۳۷	۱.۴٪
۶	فرآورده های نفتی	۵۵۰,۴۰۷	۵۵۶,۷۲۵	۶,۳۱۷.۹۳	۱.۱٪
۷	فعالیت های هنری، سرگرمی و خلاقانه	۲۹۱	۲۹۴	۳.۱۸	۱.۱٪
۸	محصولات فلزی	۱۴,۲۲۴	۱۴,۳۳۷	۱۱۲.۹۵	۰.۸٪
۹	منسوجات	۲,۷۸۶	۲,۸۰۶	۲۰.۵۷	۰.۷٪
۱۰	واسطه گریه های مالی و پولی	۴۶,۱۳۳	۴۶,۴۱۸	۲۸۵.۸۲	۰.۶٪

بررسی بیشترین بازدهی بر اساس صنعت نسبت به روز کاری قبل

(اعداد به میلیارد تومان است)

 کمترین بازدهی صنایع نسبت به روز گذشته					
ردیف	صنعت	ارزش روز قبل (میلیارد تومان)	ارزش امروز (میلیارد تومان)	تفاوت ارزش (میلیارد تومان)	درصد بازدهی بدون احتساب آورده
۱	محصولات چرمی	۳,۶۶۶	۳,۵۱۱	(۱۵۵.۰۹)	-۴.۲٪
۲	حمل و نقل انبارداری و ارتباطات	۹۸,۴۲۹	۹۵,۰۳۸	(۳,۳۹۰.۹۶)	-۳.۴٪
۳	پیمانکاری صنعتی	۶,۶۰۳	۶,۴۱۷	(۱۸۶.۱۹)	-۲.۸٪
۴	سایر حمل و نقل	۴۹۳	۴۷۹	(۱۳.۵۰)	-۲.۷٪
۵	مخابرات	۸۷,۱۶۴	۸۴,۹۰۸	(۲,۲۵۶.۰۰)	-۲.۶٪
۶	محصولات کاغذی	۵,۸۸۸	۵,۷۸۸	(۹۹.۶۶)	-۱.۷٪
۷	بانکها و موسسات اعتباری	۴۲۱,۴۹۶	۴۱۴,۹۵۳	(۶,۵۴۲.۳۵)	-۱.۶٪
۸	دستگاههای برقی	۲۷,۹۴۰	۲۷,۵۷۰	(۳۶۹.۹۵)	-۱.۳٪
۹	خودرو و قطعات	۳۳۰,۷۷۵	۳۲۶,۸۴۹	(۳,۹۲۵.۸۷)	-۱.۲٪
۱۰	قند و شکر	۲۸,۹۸۳	۲۸,۶۴۱	(۳۴۱.۹۸)	-۱.۲٪

بررسی کمترین بازدهی بر اساس صنعت نسبت به روز کاری قبل

(اعداد به میلیارد تومان است)

ورود و خروج پول حقیقی به تفکیک صنعت:

