

گزارش تحلیلی ۴ بهمن ماه ۱۴۰۱

بررسی تابلو:

در پایان معاملات امروز ۴ بهمن ماه ۱۴۰۱

ارزش معاملات در مجموع بورس و فرا بورس ۱۹,۸۰۱ میلیارد تومان و همچنین ارزش معاملات خرد امروز به ۶,۹۰۳ میلیارد تومان رسیده است .

شاخص بورس با ۰,۴۸ درصد ▼ افت ▼ (-۷,۸۹۳ تغییر) در محدوده ۱,۶۴۶,۰۵۶ واحد و شاخص هم وزن نیز با ۰,۰۶ درصد ▲ رشد ▲ (۲۹۳ تغییر) در محدوده ۵۲۲,۹۹۴ قرار گرفته اند.

تأثیر گذار ترین های بورس:

- #شتران با -۸۲۹ ▼ واحد
- #شستا با -۷۵۵ ▼ واحد
- #وبملت با -۷۴۰ ▼ واحد
- #شپنا با -۷۲۲ ▼ واحد
- #میدکو با -۶۸۴ ▼ واحد
- #شبندر با -۶۵۷ ▼ واحد
- #وپاسار با -۴۹۸ ▼ واحد

پرتراکنش ترین های بورس:

- #خودرو ، با حجم M۵۸۳,۴۰۷
- #اردستان ، با حجم M۴,۴۷۵
- #خگستر ، با حجم M۳۰۴,۸۱۶
- #خساپا ، با حجم M۴۷۰,۴۴۶
- #شستا ، با حجم M۴۹۰,۴۷۰
- #شتران ، با حجم M۲۱۸,۳۷۳
- #وتجارت ، با حجم M۲۹۶,۹۱۹

شاخص فرا بورس با ۷۹ واحد ▼ افت ▼ در محدوده ۲۱,۲۷۲ واحد قرار گرفته است.

◆ تاثیر گذار ترین های فرابورس:

#بپاس با -۳۷ ▼ واحد

#وسپهر با -۱۶ ▼ واحد

#فزر با -۹ ▼ واحد

#غصینو با ۸ ✓ واحد

#شراز با -۸ ▼ واحد

#هرمز با ۷ ✓ واحد

#دی با -۶ ▼ واحد

◆ پرتراکنش ترین های فرابورس:

#فروژ ، با حجم M۳۰,۲۵۸

#گدنا ، با حجم M۱۸۷,۹۱۳

#دی ، با حجم M۶۸۱,۰۶۹

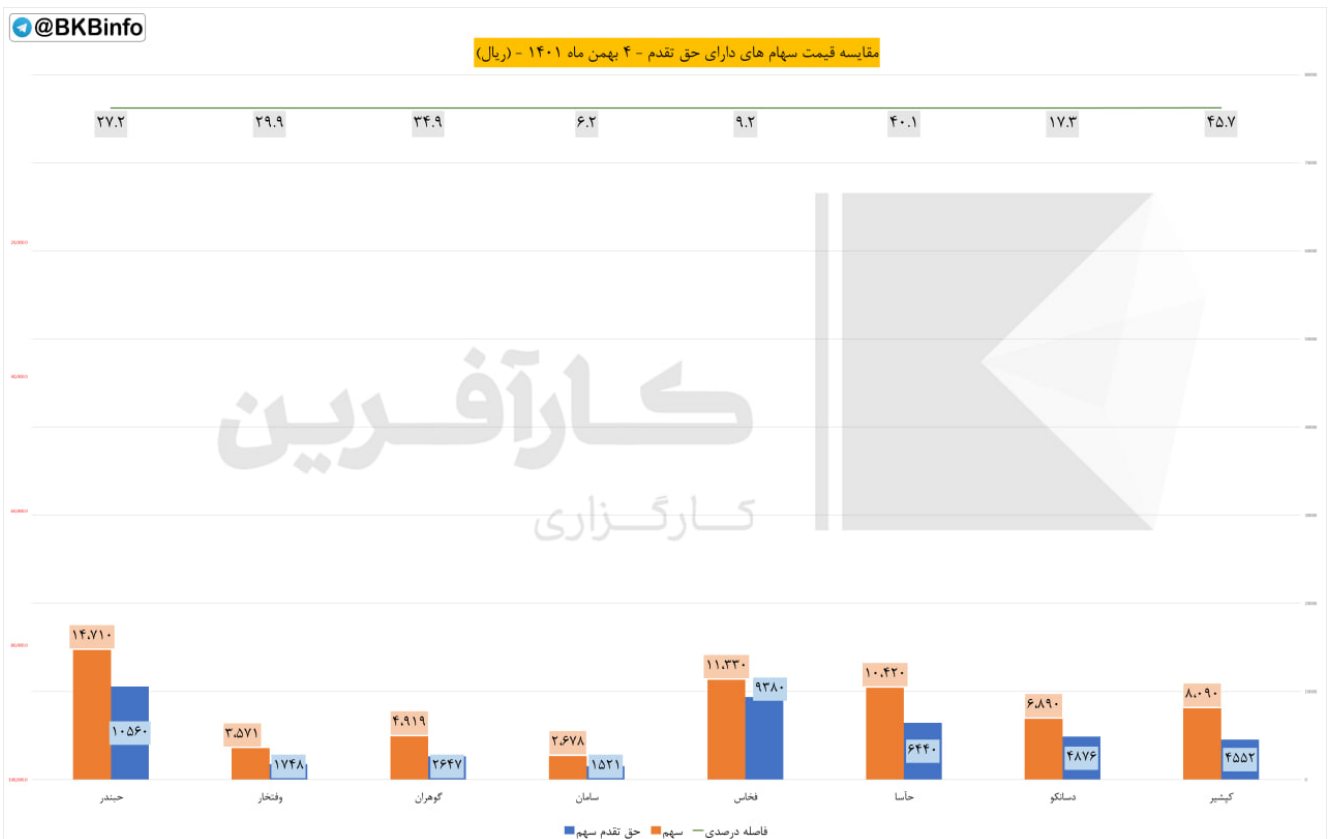
#کرمان ، با حجم M۶۹۰,۵۵۲

#فزر ، با حجم M۱۶,۹۶۷

#مادیرا ، با حجم M۱۳۶,۶۲۹

#تلیسه ، با حجم M ۵۰,۱۸۵

حق تقدم:



مبلغ ۱۰۰۰ ریال حق تقدم در فاصله درصدی میان قیمت سهم با حق تقدم محاسبه شده است.

نماد های زیر به دلیل افزایش سرمایه از محل آورده نقدی و مطالبات حال شده سهامداران در حال معامله هستند.

◆ نماد #کپشیرح

فاصله درصدی تا قیمت سهم ۴۵,۷

فاصله ریالی تا قیمت سهم ۳,۵۳۸

◆ نماد #دسانکوح

فاصله درصدی تا قیمت سهم ۱۷,۳

فاصله ریالی تا قیمت سهم ۲,۰۱۴

◆ نماد #حآساح

فاصله درصدی تا قیمت سهم ۴۰,۱

فاصله ریالی تا قیمت سهم ۳,۹۸۰

◆ نماد #فخاسح

فاصله درصدی تا قیمت سهم ۹,۲

فاصله ریالی تا قیمت سهم ۱,۹۵۰

◆ نماد #سامانح

فاصله درصدی تا قیمت سهم ۶,۲

فاصله ریالی تا قیمت سهم ۱,۱۵۷

◆ نماد #گوهرانح

فاصله درصدی تا قیمت سهم ۳۴,۹

فاصله ریالی تا قیمت سهم ۲,۲۷۲

◆ نماد #وفتخارج

فاصله درصدی تا قیمت سهم ۲۹,۹

فاصله ریالی تا قیمت سهم ۱,۸۲۳

◆ نماد #حبندرچ

فاصله درصدی تا قیمت سهم ۲۷,۲

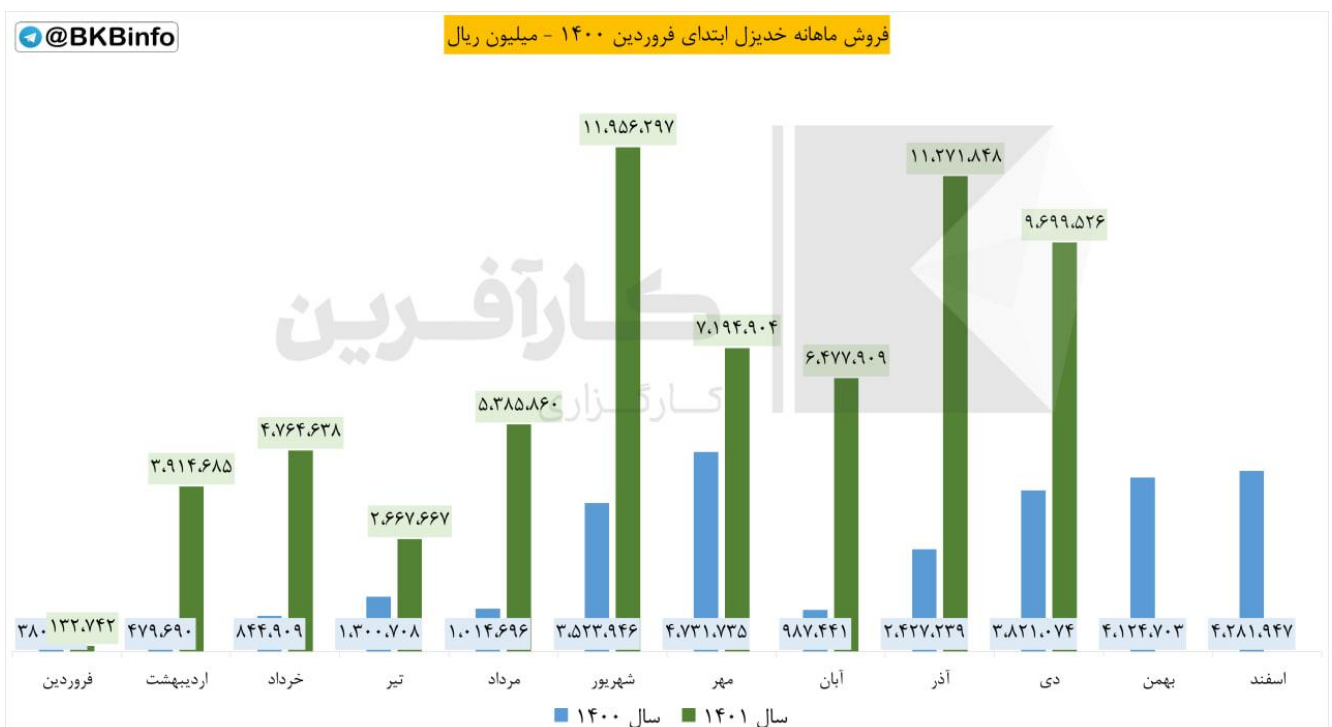
فاصله ریالی تا قیمت سهم ۴,۱۵۰

حجم معاملات:



مقایسه حجم معاملات در هفته جاری به تفکیک صنعت (در حال به روز رسانی)

گزارش ماهانه:



#گزارش_ماهانه #دی #خدیزل

شرکت: بهمن دیزل

سال مالی: ۱۴۰۱/۱۲/۲۹

❖ سرمایه (میلیون ریال): ۱۶,۹۰۰,۰۰۰

❖ پذیرفته شده در فرابورس

🔑 مجموع فروش دی ۱۴۰۱: ۹,۶۹۹,۵۲۶ (میلیون ریال)

📊 نسبت به ماه قبل:

▼ ۱۳,۹۵ درصد کاهش

📊 سهم از کل فروش امسال:

✅ ۱۵,۲۸ درصد

📊 نسبت به میانگین فروش امسال:

✅ ۵۲,۸۳ درصد افزایش

📊 نسبت به ماه مشابه سال قبل:

✅ ۱۵۳,۸۴ درصد افزایش

🔑 مجموع فروش تا پایان دی ۱۴۰۱:

۶۳,۴۶۶,۰۷۶ (میلیون ریال)

📊 نسبت به دوره مشابه سال قبل:

✅ ۲۲۵,۲۷ درصد افزایش

@BKBinfo					
بیشترین بازدهی صنایع نسبت به روز گذشته					
ردیف	صنعت	ارزش روز قبل (میلیارد تومان)	ارزش امروز (میلیارد تومان)	تفاوت ارزش (میلیارد تومان)	درصد بازدهی بدون احتساب آورده
۱	محصولات کاغذی	۵,۸۵۰	۶,۰۲۴	۱۷۴.۳۵	۳.۰%
۲	خرده فروشی	۳۵,۹۲۱	۳۶,۷۲۴	۸۰۳.۳۹	۲.۲%
۳	محصولات فلزی	۱۴,۵۰۳	۱۴,۷۳۳	۲۲۹.۷۳	۱.۶%
۴	سایر واسطه گریهای مالی	۲,۱۴۸	۲,۱۷۲	۲۴.۷۰	۱.۱%
۵	زراعت و خدمات وابسته	۴۲,۴۷۸	۴۲,۸۱۶	۳۳۷.۸۸	۰.۸%
۶	کانی غیر فلزی	۳۲,۴۷۹	۳۲,۷۲۴	۲۴۵.۶۸	۰.۸%
۷	ماشین آلات و تجهیزات	۳۴,۲۸۶	۳۴,۴۸۶	۱۹۹.۷۱	۰.۶%
۸	کاشی و سرامیک	۱۱,۵۵۱	۱۱,۵۸۴	۳۲.۳۹	۰.۳%
۹	رایانه	۷۸,۱۲۴	۷۸,۳۱۱	۱۸۷.۷۲	۰.۲%
۱۰	غذایی بجز قند و شکر	۱۱۱,۶۰۸	۱۱۱,۸۶۲	۲۵۴.۳۶	۰.۲%

بررسی بیشترین بازدهی بر اساس صنعت نسبت به روز کاری قبل

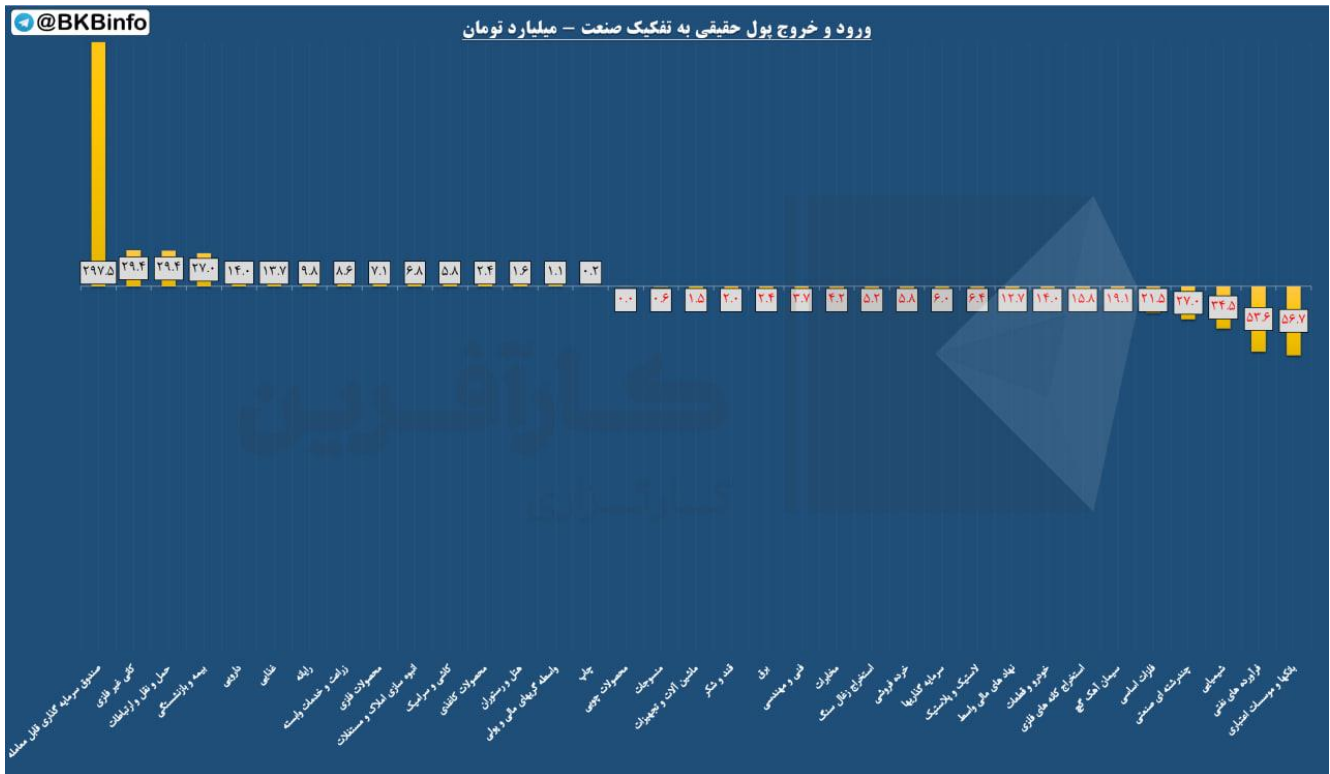
(اعداد به میلیارد تومان است)

@BKInfo کمترین بازدهی صنایع نسبت به روز گذشته					
ردیف	صنعت	ارزش روز قبل (میلیارد تومان)	ارزش امروز (میلیارد تومان)	تفاوت ارزش (میلیارد تومان)	درصد بازدهی بدون احتساب آورده
۱	محصولات کامپیوتری الکترونیکی و نوری	۵,۶۸۱	۵,۴۵۱	(۲۳۰.۰۴)	-۴.۰٪
۲	فعالیت‌های هنری، سرگرمی و خلاقانه	۲۹۳	۲۸۵	(۷.۱۵)	-۲.۴٪
۳	سایر حمل و نقل	۴۶۸	۴۵۸	(۱۰.۰۸)	-۲.۲٪
۴	مخابرات	۸۵,۶۵۴	۸۴,۰۸۰	(۱,۵۷۳.۶۰)	-۱.۸٪
۵	بانکها و موسسات اعتباری	۴۱۱,۷۲۳	۴۰۴,۲۱۸	(۷,۵۰۴.۳۷)	-۱.۸٪
۶	فرآورده های نفتی	۵۵۳,۲۷۴	۵۴۳,۷۱۵	(۹,۵۵۹.۲۶)	-۱.۷٪
۷	پیمانکاری صنعتی	۶,۵۳۲	۶,۴۲۴	(۱۰۷.۸۸)	-۱.۷٪
۸	وسایل ارتباطی	۴,۰۱۰	۳,۹۵۲	(۵۸.۲۲)	-۱.۵٪
۹	استخراج زغال سنگ	۱۱,۳۵۹	۱۱,۱۹۹	(۱۵۹.۷۴)	-۱.۴٪
۱۰	لاستیک و پلاستیک	۲۳,۳۷۹	۲۳,۰۵۹	(۳۲۰.۱۶)	-۱.۴٪

بررسی کمترین بازدهی بر اساس صنعت نسبت به روز کاری قبل

(اعداد به میلیارد تومان است)

ورود و خروج پول حقیقی به تفکیک صنعت:



ورود و خروج پول حقیقی به تفکیک صنعت

(این گزارش در ساعت ۱۴:۳۰ دقیقه تهیه شده است و امکان تغییر عدد صندوق های سرمایه گذاری قابل معامله می باشد)