

گزارش تحلیلی ۱۷ بهمن ماه ۱۴۰۱

بررسی تابلو:

در پایان معاملات امروز ۱۷ بهمن ماه ۱۴۰۱

ارزش معاملات در مجموع بورس و فرا بورس ۲۳۸،۳۱۳ میلیارد تومان و همچنین ارزش معاملات خرد امروز به ۴،۵۶۰ میلیارد تومان رسیده است .

شاخص بورس با ۰،۱۵ درصد ▼ افت ▼ (-۲،۳۲۰) تغییر در محدوده ۱،۵۳۷،۸۷۰ واحد و شاخص هم وزن نیز با ۰،۸۲ درصد ▼ افت ▼ (-۳،۹۱۶) تغییر در محدوده ۴۷۶،۲۵۲ قرار گرفته اند.

◆ تاثیر گذار ترین های بورس:

- #میدکو با -۱۱۴۱ ▼ واحد
- #فملی با ۱۰۸۶ ✓ واحد
- #فولاد با ۷۲۰ ✓ واحد
- #وبملت با ۶۵۵ ✓ واحد
- #شپدیس با -۴۴۰ ▼ واحد
- #شپنا با ۴۱۳ ✓ واحد
- #وتجارت با ۳۱۰ ✓ واحد

◆ پرتراکنش ترین های بورس:

- #اردستان ، با حجم ۳۳،۶۸۵ M
- #خگستر ، با حجم ۲۸۸،۵۴۴ M
- #وبملت ، با حجم ۷۱۳،۶۵۴ M
- #شستا ، با حجم ۴۵۰،۶۵۲ M
- #وساخت ، با حجم ۳۷۱،۰۵۱ M
- #وتجارت ، با حجم ۳۶۳،۸۳۹ M
- #شتران ، با حجم ۱۱۰،۱۵۶ M

شاخص فرا بورس با ۱۱۷ واحد ▼ افت ▼ در محدوده ۱۹،۹۲۰ واحد قرار گرفته است.

◆ تاثیر گذار ترین های فرابورس:

#آریا با -۲۳ واحد

#زاگرس با -۱۱ واحد

#وهور با -۸ واحد

#پخش با -۸ واحد

#خدیزل با -۶ واحد

#غصینو با -۶ واحد

#نمادهای پرتراکنش با ۰ واحد

◆ پرتراکنش ترین های فرابورس:

#ثجنوب ، با حجم M۹۸,۱۹۳

#فروژ ، با حجم M۷,۳۴۶

#دی ، با حجم M۶۰۱,۸۶۷

#گدنا ، با حجم M۶۸,۶۲۱

#کرمان ، با حجم M۳۵۶,۵۲۱

#فرابورس ، با حجم M۴۴,۳۰۹

#ثالوند ، با حجم M ۲۵,۱۵۳

حق تقدم:



مبلغ ۱۰۰۰ ریال حق تقدم در فاصله درصدی میان قیمت سهم با حق تقدم محاسبه شده است.

نماد های زیر به دلیل افزایش سرمایه از محل آورده نقدی و مطالبات حال شده سهامداران در حال معامله هستند.

◆ نماد #فخاسح

فاصله درصدی تا قیمت سهم ۲۱,۲

فاصله ریالی تا قیمت سهم ۲,۸۸۰

◆ نماد #سامانج

فاصله درصدی تا قیمت سهم ۸,۴

فاصله ریالی تا قیمت سهم ۱,۱۹۱

◆ نماد #گوهرانج

فاصله درصدی تا قیمت سهم ۴۱,۸

فاصله ریالی تا قیمت سهم ۲,۳۷۹

◆ نماد #وهورح

فاصله درصدی تا قیمت سهم -۹,۱

فاصله ریالی تا قیمت سهم ۸۷۲

◆ نماد #حآساح

فاصله درصدی تا قیمت سهم ۳۰

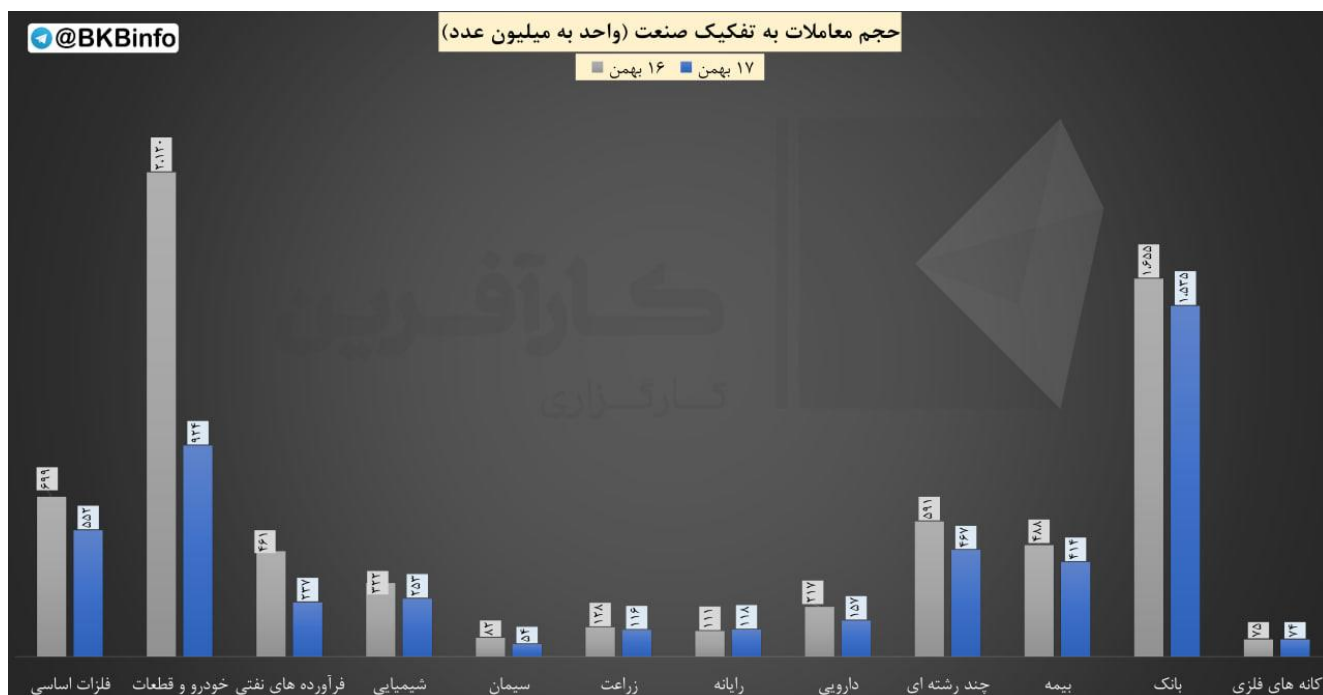
فاصله ریالی تا قیمت سهم ۲,۷۵۰

◆ نماد #وختخارج

فاصله درصدی تا قیمت سهم ۲۳

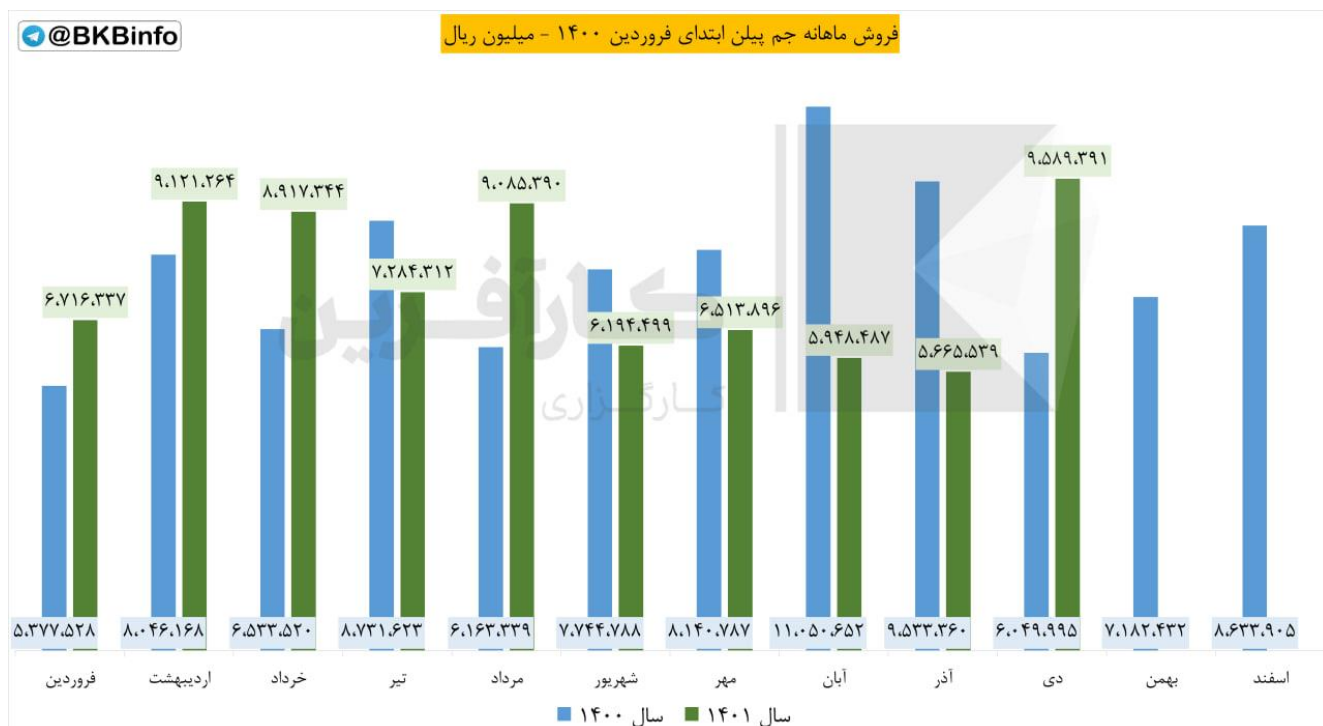
فاصله ریالی تا قیمت سهم ۱,۶۷۱

حجم معاملات:



مقایسه حجم معاملات در هفته جاری به تفکیک صنعت

گزارش ماهانه:



#گزارش_ماهانه #دی #جم_پیلن

❖ شرکت: پلی پروپیلن جم

❖ سال مالی: ۱۴۰۱/۱۲/۲۹

❖ سرمایه (میلیون ریال): ۲,۰۰۰,۰۰۰

مجموع فروش دی ۱۴۰۱: ۹,۵۸۹,۳۹۱ (میلیون ریال)

نسبت به ماه قبل:

✓ ۶۹,۲۶ درصد افزایش

سهم از کل فروش امسال:

✓ ۱۲.۷۸ درصد

نسبت به میانگین فروش امسال:

✓ ۲۷,۸ درصد افزایش

نسبت به ماه مشابه سال قبل:

✓ ۵۸,۵ درصد افزایش

مجموع فروش تا پایان دی ۱۴۰۱:

۷۵,۰۳۶,۴۵۹ (میلیون ریال)


نسبت به دوره مشابه سال قبل:

▼ ۳,۰۲ درصد کاهش

@BKInfo					
بیشترین بازدهی صنایع نسبت به روز گذشته					
ردیف	صنعت	ارزش روز قبل (میلیارد تومان)	ارزش امروز (میلیارد تومان)	تفاوت ارزش (میلیارد تومان)	درصد بازدهی بدون احتساب آورده
۱	فعالیت‌های هنری، سرگرمی و خلاقانه	۲۴۲	۲۴۵	۲.۵۸	۱.۱٪
۲	بانکها و موسسات اعتباری	۳۷۳,۱۸۵	۳۷۶,۳۲۳	۳,۱۳۸.۰۲	۰.۸٪
۳	حمل و نقل انبارداری و ارتباطات	۸۵,۲۱۱	۸۵,۹۲۴	۷۱۳.۱۰	۰.۸٪
۴	استخراج زغال سنگ	۱۰,۰۸۸	۱۰,۱۷۱	۸۳.۱۳	۰.۸٪
۵	فرآورده های نفتی	۴۹۷,۳۳۰	۵۰۰,۶۱۳	۳,۲۸۳.۱۱	۰.۷٪
۶	خرده فروشی	۳۷,۳۹۶	۳۷,۵۹۴	۱۹۷.۴۰	۰.۵٪
۷	مخابرات	۷۳,۱۷۳	۷۳,۵۵۸	۳۸۵.۶۰	۰.۵٪
۸	وسایل ارتباطی	۳,۸۱۳	۳,۸۳۳	۲۰.۰۵	۰.۵٪
۹	لاستیک و پلاستیک	۲۰,۵۱۵	۲۰,۵۶۱	۴۵.۴۷	۰.۲٪
۱۰	زراعت و خدمات وابسته	۳۸,۴۱۶	۳۸,۴۷۴	۵۷.۹۴	۰.۲٪

بررسی بیشترین بازدهی بر اساس صنعت نسبت به روز کاری قبل

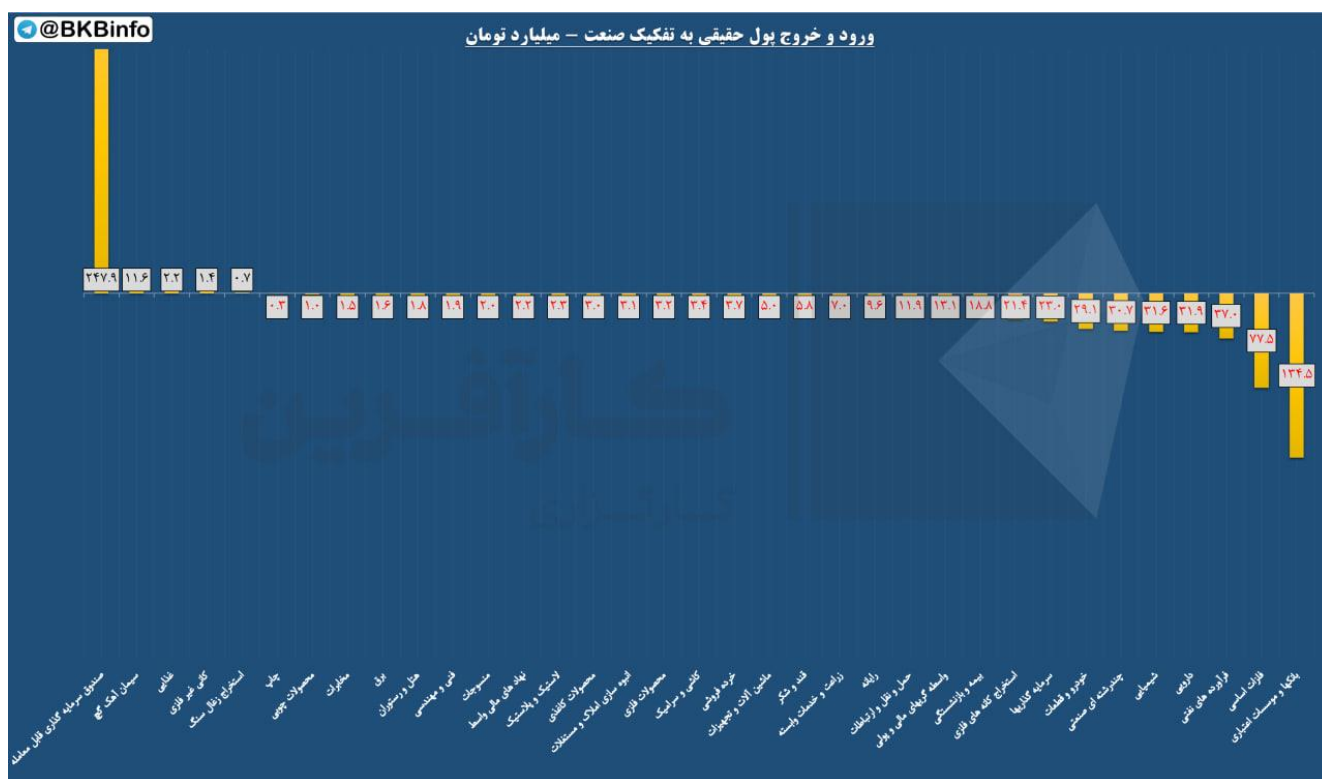
(اعداد به میلیارد تومان است)

 کمترین بازدهی صنایع نسبت به روز گذشته					
ردیف	صنعت	ارزش روز قبل (میلیارد تومان)	ارزش امروز (میلیارد تومان)	تفاوت ارزش (میلیارد تومان)	درصد بازدهی بدون احتساب آورده
۱	محصولات کامپیوتری الکترونیکی و نوری	۴,۶۶۳	۴,۴۷۳	(۱۹۰.۳۸)	-۴.۱%
۲	چاپ	۱,۰۳۱	۹۹۱	(۴۰.۵۳)	-۳.۹%
۳	محصولات فلزی	۱۴,۰۷۱	۱۳,۶۲۶	(۴۴۴.۹۵)	-۳.۲%
۴	استخراج سایر معادن	۷۸۳	۷۶۰	(۲۲.۹۰)	-۲.۹%
۵	منسوجات	۲,۸۴۳	۲,۷۶۳	(۸۰.۲۹)	-۲.۸%
۶	سایر واسطه گریهای مالی	۲,۰۶۴	۲,۰۱۱	(۵۲.۵۰)	-۲.۵%
۷	سایر حمل و نقل	۴۳۴	۴۲۴	(۱۰.۶۲)	-۲.۴%
۸	اطلاعات و ارتباطات	۱۱,۶۹۰	۱۱,۴۴۵	(۲۴۵.۴۰)	-۲.۱%
۹	پیمانکاری صنعتی	۵,۷۴۳	۵,۶۲۹	(۱۱۳.۸۵)	-۲.۰%
۱۰	خودرو و قطعات	۲۹۰,۷۱۵	۲۸۶,۰۲۴	(۴,۶۹۰.۵۰)	-۱.۶%

بررسی کمترین بازدهی بر اساس صنعت نسبت به روز کاری قبل

(اعداد به میلیارد تومان است)

ورود و خروج پول حقیقی به تفکیک صنعت:



ورود_ خروج_ پول_ حقیقی

❖ در بررسی ورود و خروج پول حقیقی به تفکیک صنایع در بازار امروز به ترتیب :

✓ صندوق سرمایه گذاری قابل معامله با ۲۴۸ میلیارد تومان

✓ سیمان آهک گچ با ۱۲ میلیارد تومان

✓ غذایی با ۲ میلیارد تومان

در صدر ورود پول افراد حقیقی بوده و گروه های

✗ بانکها و موسسات اعتباری با -۱۳۵ میلیارد تومان

✗ فلزات اساسی با -۷۷ میلیارد تومان

✗ فرآورده های نفتی با -۳۷ میلیارد تومان

بیشترین خروج پول را در صنعت خود داشته اند.

کارگزاری بانک کارآفرین