

گزارش تحلیلی ۱۹ بهمن ماه ۱۴۰۱

بررسی تابلو:

در پایان معاملات امروز ۱۹ بهمن ماه ۱۴۰۱

ارزش معاملات در مجموع بورس و فرا بورس ۹،۲۲۸ میلیارد تومان رسیده است .

شاخص بورس با ۰،۱ درصد رشد (۱،۵۵۷ تغییر) در محدوده ۱،۵۵۸،۰۸۳ واحد و شاخص هم وزن نیز با ۰،۲۳ درصد رشد (۱،۰۹۷ تغییر) در محدوده ۴۸۵،۵۶۶ قرار گرفته اند.

تاثیر گذار ترین های بورس:

- #کگل با ۱۷۴۰ واحد
- #فولاد با ۱۲۹۷ واحد
- #فارس با -۱۱۹۸ واحد
- #فملی با ۷۶۱ واحد
- #شپنا با -۴۶۵ واحد
- #پارسان با -۴۰۷ واحد
- #کچاد با ۳۸۸ واحد

پرتراکنش ترین های بورس:

- #اردستان ، با حجم M۱۷۱،۰۴۹
- #خگستر ، با حجم M۳۳۹،۶۶۱
- #شستا ، با حجم M۳۸۷،۶۸۳
- #خبهمن ، با حجم M۳۳۷،۳۴۹
- #شپنا ، با حجم M۹۲،۵۳۵
- #فولاد ، با حجم M۱۰۲،۸۳۶
- #کالا ، با حجم M۲۹،۲۱۷

شاخص فرا بورس با ۶۷ واحد رشد در محدوده ۲۰،۲۷۹ واحد قرار گرفته است.

◆ تاثیر گذار ترین های فرابورس:

#آریا با ۱۹ ✓ واحد

#وهور با ۷ ✓ واحد

#پخش با ۷ ✓ واحد

#هرمز با ۶ ✓ واحد

#فجهان با ۵ ✓ واحد

#دی با ۵- ▼ واحد

◆ پرتراکنش ترین های فرابورس:

#فروژ ، با حجم M۳,۶۶۴

#ثجنوب ، با حجم M۴۷,۰۵۳

#دی ، با حجم M۴۹۳,۴۸۷

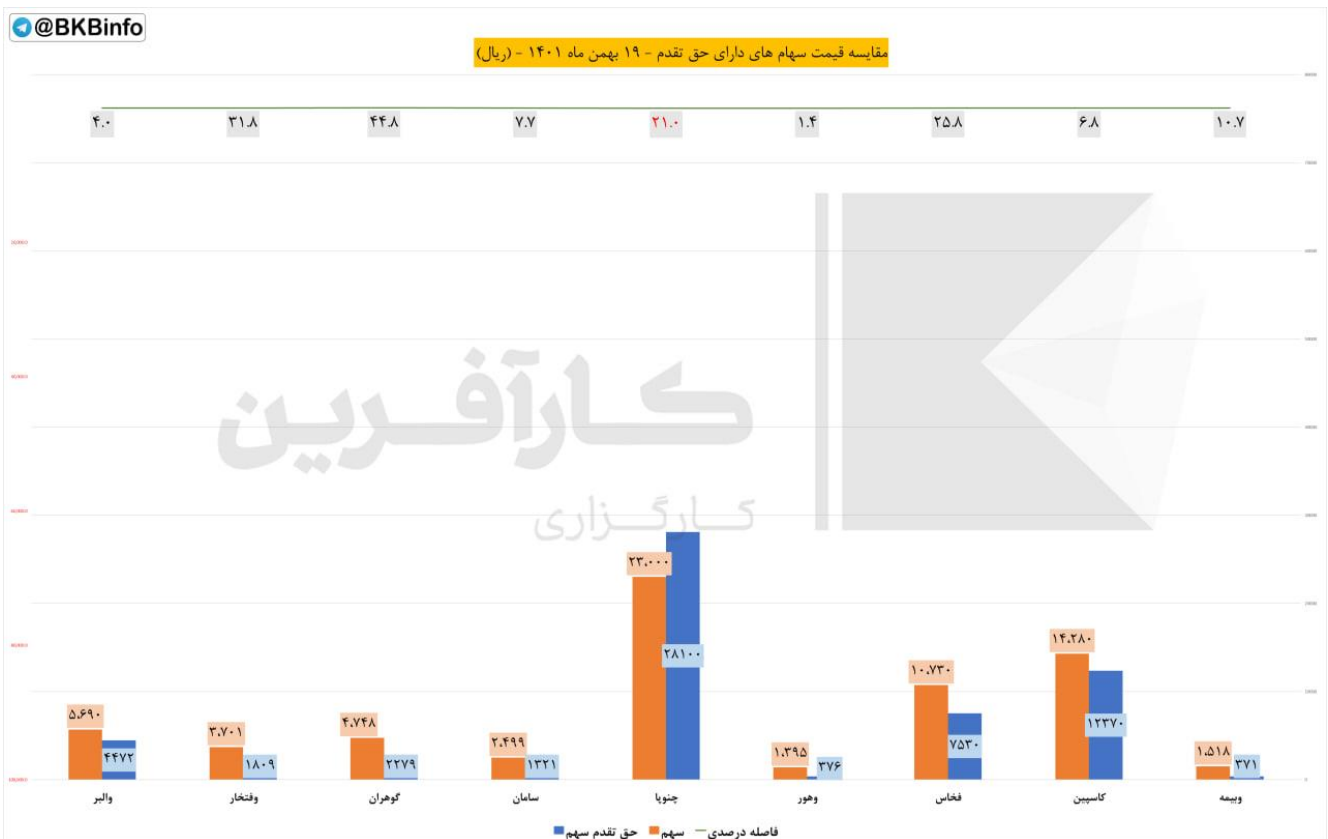
#گدنا ، با حجم M۶۴,۴۹۸

#کرمان ، با حجم M۲۹۱,۸۶۶

#فرابورس ، با حجم M۳۸,۵۴۵

#غدیس ، با حجم M ۲۰,۴۷۴

حق تقدم:



مبلغ ۱۰۰۰ ریال حق تقدم در فاصله درصدی میان قیمت سهم با حق تقدم محاسبه شده است.

نماد های زیر به دلیل افزایش سرمایه از محل آورده نقدی و مطالبات حال شده سهامداران در حال معامله هستند.

◆ نماد #وبیمهچ

فاصله درصدی تا قیمت سهم ۱۰,۷

فاصله ریالی تا قیمت سهم ۱,۱۴۷

◆ نماد #کاسپینح

فاصله درصدی تا قیمت سهم ۶,۸

فاصله ریالی تا قیمت سهم ۱,۹۱۰

◆ نماد #فخاسح

فاصله درصدی تا قیمت سهم ۲۵,۸

فاصله ریالی تا قیمت سهم ۳,۲۰۰

◆ نماد #وهورح

فاصله درصدی تا قیمت سهم ۱,۴

فاصله ریالی تا قیمت سهم ۱,۰۱۹

◆ نماد #چنوپاح

فاصله درصدی تا قیمت سهم -۲۱

فاصله ریالی تا قیمت سهم -۵,۱۰۰

◆ نماد #سامانح

فاصله درصدی تا قیمت سهم ۷,۷

فاصله ریالی تا قیمت سهم ۱,۱۷۸

◆ نماد #گوهرانح

فاصله درصدی تا قیمت سهم ۴۴,۸

فاصله ریالی تا قیمت سهم ۲,۴۶۹

◆ نماد #وفتخارج

فاصله درصدی تا قیمت سهم ۳۱,۸

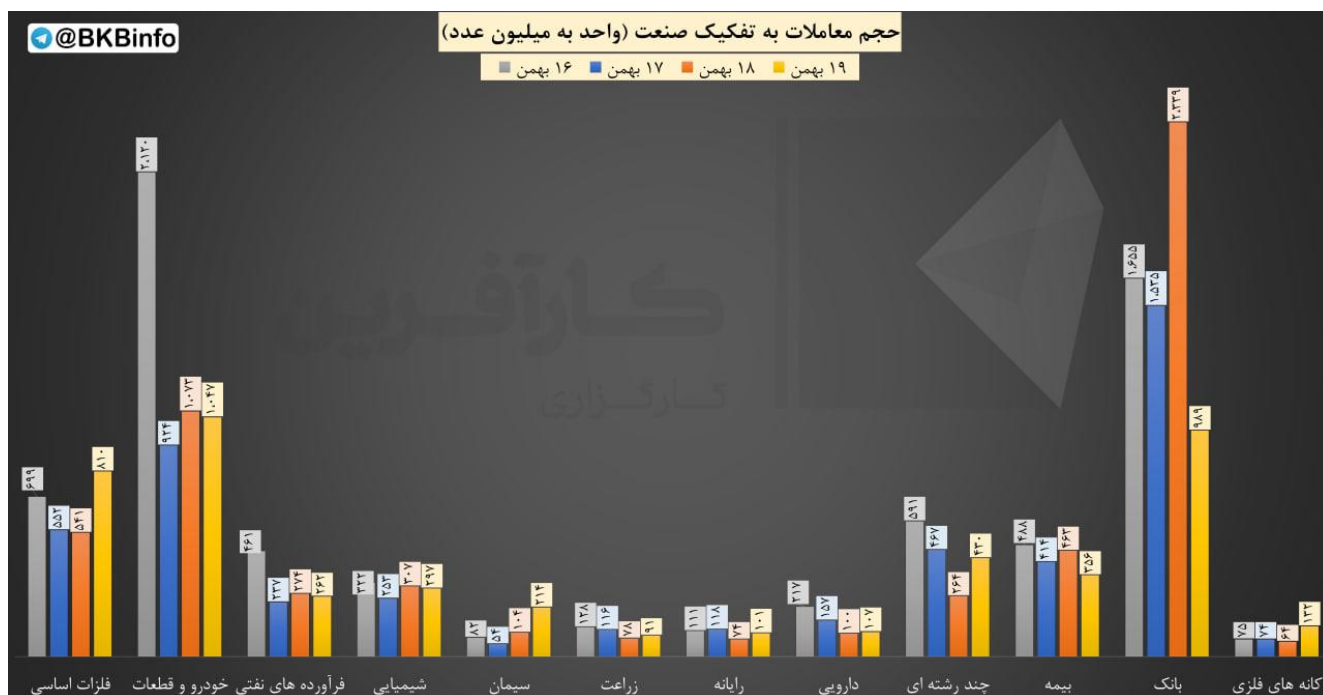
فاصله ریالی تا قیمت سهم ۱,۸۹۲

◆ نماد #والبرح

فاصله درصدی تا قیمت سهم ۴

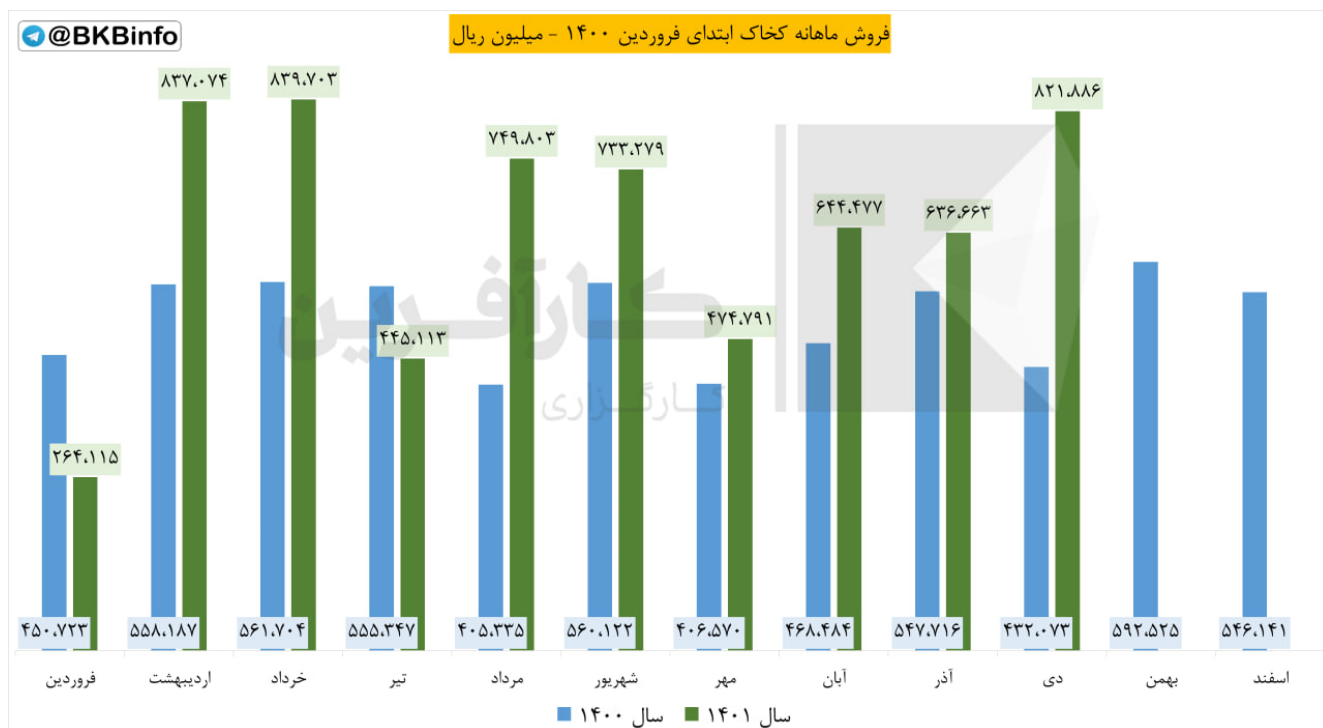
فاصله ریالی تا قیمت سهم ۱,۲۱۸

حجم معاملات:



مقایسه حجم معاملات در هفته جاری به تفکیک صنعت

گزارش ماهانه:



#گزارش_ماهانه #دی #کخاک

❖ شرکت: خاک چینی ایران

❖ سال مالی: ۱۴۰۱/۱۲/۲۹

❖ سرمایه (میلیون ریال): ۳,۵۰۰,۰۰۰

مجموع فروش دی ۱۴۰۱: ۸۲۱,۸۸۶ (میلیون ریال)

نسبت به ماه قبل:

۲۹,۰۹ درصد افزایش

سهم از کل فروش امسال:

۱۲.۷۵ درصد

نسبت به میانگین فروش امسال:

۲۷,۴۹ درصد افزایش

نسبت به ماه مشابه سال قبل:

۹۰,۲۲ درصد افزایش

مجموع فروش تا پایان دی ۱۴۰۱:

۶,۴۴۶,۹۰۴ (میلیون ریال)


نسبت به دوره مشابه سال قبل:

۳۰,۳۴ درصد افزایش

@BKBinfo		بیشترین بازدهی صنایع نسبت به روز گذشته			
ردیف	صنعت	ارزش روز قبل (میلیارد تومان)	ارزش امروز (میلیارد تومان)	تفاوت ارزش (میلیارد تومان)	درصد بازدهی بدون احتساب آورده
۱	فعالیت‌های هنری، سرگرمی و خلاقانه	۲۴۹	۲۵۵	۵.۵۶	۲.۲٪
۲	واسطه‌گریهای مالی و پولی	۴۳,۵۰۵	۴۴,۱۸۹	۶۸۴.۰۹	۱.۶٪
۳	استخراج کانه‌های فلزی	۶۱۸,۸۵۵	۶۲۷,۵۶۰	۸,۷۰۴.۷۶	۱.۴٪
۴	مخابرات	۷۴,۳۷۳	۷۵,۲۳۴	۸۶۱.۶۰	۱.۲٪
۵	حمل و نقل انبارداری و ارتباطات	۸۷,۲۷۶	۸۸,۲۶۰	۹۸۴.۵۶	۱.۱٪
۶	خودرو و قطعات	۲۹۲,۱۵۹	۲۹۵,۴۴۶	۳,۲۸۷.۰۰	۱.۱٪
۷	سایر واسطه‌گریهای مالی	۲,۰۱۷	۲,۰۳۶	۱۹.۰۰	-۰.۹٪
۸	فلزات اساسی	۱,۱۵۷,۸۳۸	۱,۱۶۷,۰۶۸	۹,۲۳۰.۴۶	-۰.۸٪
۹	بیمه و بازنشتگی	۱۷۲,۰۵۱	۱۷۳,۳۵۶	۱,۳۰۵.۸۱	-۰.۸٪
۱۰	محصولات چوبی	۲,۶۰۰	۲,۶۱۶	۱۶.۲۰	-۰.۶٪

بررسی بیشترین بازدهی بر اساس صنعت نسبت به روز کاری قبل

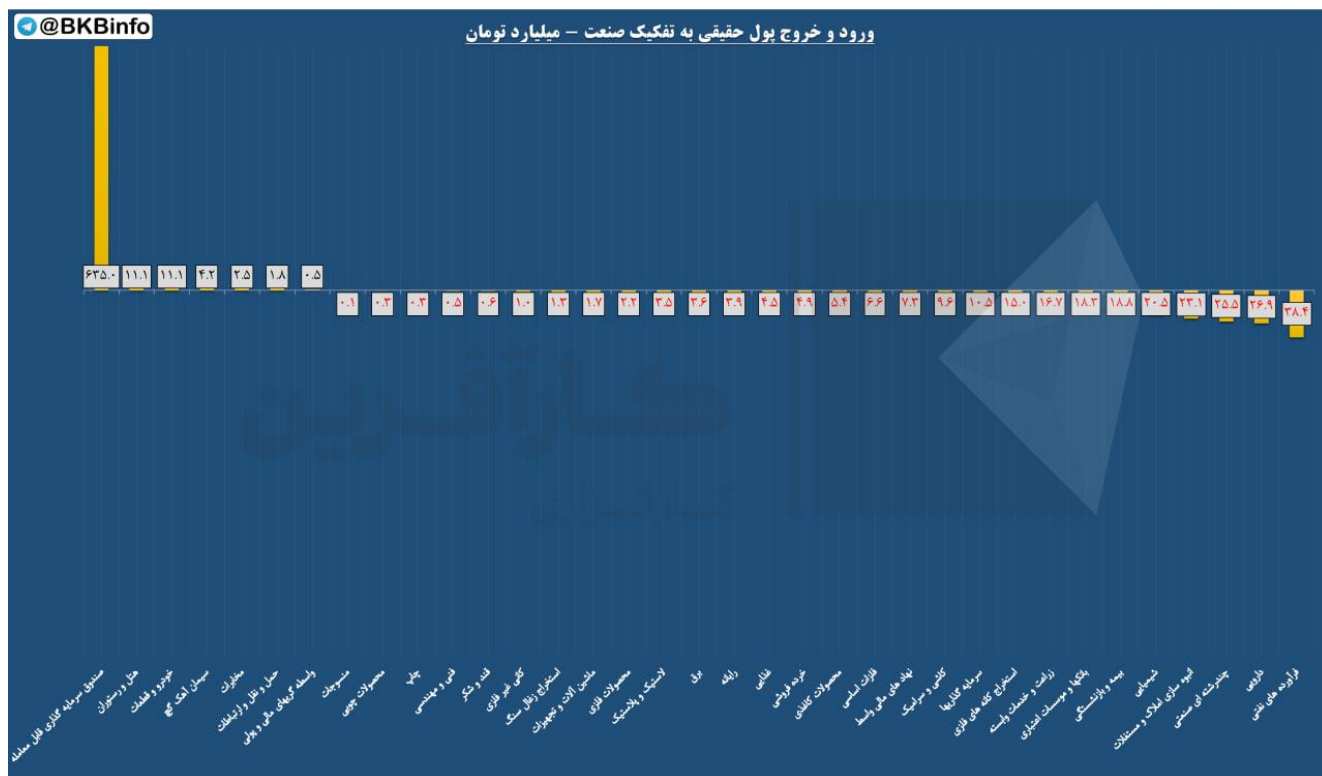
(اعداد به میلیارد تومان است)

 کمترین بازدهی صنایع نسبت به روز گذشته					
ردیف	صنعت	ارزش روز قبل (میلیارد تومان)	ارزش امروز (میلیارد تومان)	تفاوت ارزش (میلیارد تومان)	درصد بازدهی بدون احتساب آورده
۱	وسایل ارتباطی	۳,۸۱۵	۳,۷۳۲	(۸۲,۷۸)	-۲.۲٪
۲	محصولات کامپیوتری الکترونیکی و نوری	۴,۶۸۰	۴,۵۸۴	(۹۶,۵۶)	-۲.۱٪
۳	پیمانکاری صنعتی	۵,۷۲۱	۵,۶۲۷	(۹۴,۰۱)	-۱.۶٪
۴	چاپ	۹۹۸	۹۸۵	(۱۳,۵۱)	-۱.۴٪
۵	بانکها و موسسات اعتباری	۳۸۵,۶۷۸	۳۸۲,۹۶۳	(۲,۷۱۴,۲۶)	-۰.۷٪
۶	منسوجات	۲,۷۵۷	۲,۷۴۰	(۱۷,۰۵)	-۰.۶٪
۷	فرآورده های نفتی	۵۰۸,۶۳۳	۵۰۵,۷۸۱	(۲,۸۵۱,۸۸)	-۰.۶٪
۸	لاستیک و پلاستیک	۲۱,۱۰۴	۲۰,۹۸۸	(۱۱۵,۵۳)	-۰.۵٪
۹	شیمیایی	۱,۷۸۲,۰۰۲	۱,۷۷۴,۱۵۷	(۷,۸۴۴,۷۷)	-۰.۴٪
۱۰	استخراج سایر معادن	۸۰۷	۸۰۴	(۳,۵۱)	-۰.۴٪

بررسی کمترین بازدهی بر اساس صنعت نسبت به روز کاری قبل

(اعداد به میلیارد تومان است)

ورود و خروج پول حقیقی به تفکیک صنعت:



ورود_ خروج_ پول_ حقیقی

❖ در بررسی ورود و خروج پول حقیقی به تفکیک صنایع در بازار امروز به ترتیب :

✓ صندوق سرمایه گذاری قابل معامله با ۶۳۵ میلیارد تومان

✓ هتل و رستوران با ۱۱ میلیارد تومان

✓ خودرو و قطعات با ۱۱ میلیارد تومان

در صدر ورود پول افراد حقیقی بوده و گروه های

✗ فرآورده های نفتی با -۳۸ میلیارد تومان

✗ دارویی با -۲۷ میلیارد تومان

✗ چندرشته ای صنعتی با -۲۶ میلیارد تومان

بیشترین خروج پول را در صنعت خود داشته اند.