

گزارش تحلیلی ۲ اسفند ماه ۱۴۰۱

بررسی تابلو:

در پایان معاملات امروز ۲ اسفند ماه ۱۴۰۱

ارزش معاملات در مجموع بورس و فرا بورس ۲۳،۰۸۳ میلیارد تومان و همچنین ارزش معاملات خرد امروز به ۱۰،۷۷۲ میلیارد تومان رسیده است .

شاخص بورس با ۴،۰۹ درصد رشد (۶۵،۱۵۴ تغییر) در محدوده ۱،۶۵۹،۴۱۶ واحد و شاخص هم وزن نیز با ۲،۸۲ درصد رشد (۱۳،۹۱۹ تغییر) در محدوده ۵۰۷،۰۷۴ قرار گرفته اند.

تاثیر گذار ترین های بورس:

- # فولاد با ۶۹۱۹ واحد
- # فملی با ۶۳۰۹ واحد
- # فارس با ۵۷۲۴ واحد
- # شپنا با ۲۲۲۲ واحد
- # شستا با ۲۱۸۰ واحد
- # پارسان با ۲۱۲۶ واحد
- # وغدیر با ۲۱۱۵ واحد

پرتراکنش ترین های بورس:

- # خودرو ، با حجم B۱،۲۴۵
- # خگستر ، با حجم M۵۹۰،۰۹۸
- # فولاد ، با حجم M۷۴۹،۷۳۷
- # خبهمن ، با حجم M۸۲۸،۶۱۳
- # خساپا ، با حجم M۷۴۳،۳۸۹
- # شپنا ، با حجم M۳۹۸،۰۳۰
- # شستا ، با حجم B۱،۷۶۱

شاخص فرا بورس با ۶۰۵ واحد رشد در محدوده ۲۱،۲۷۹ واحد قرار گرفته است.

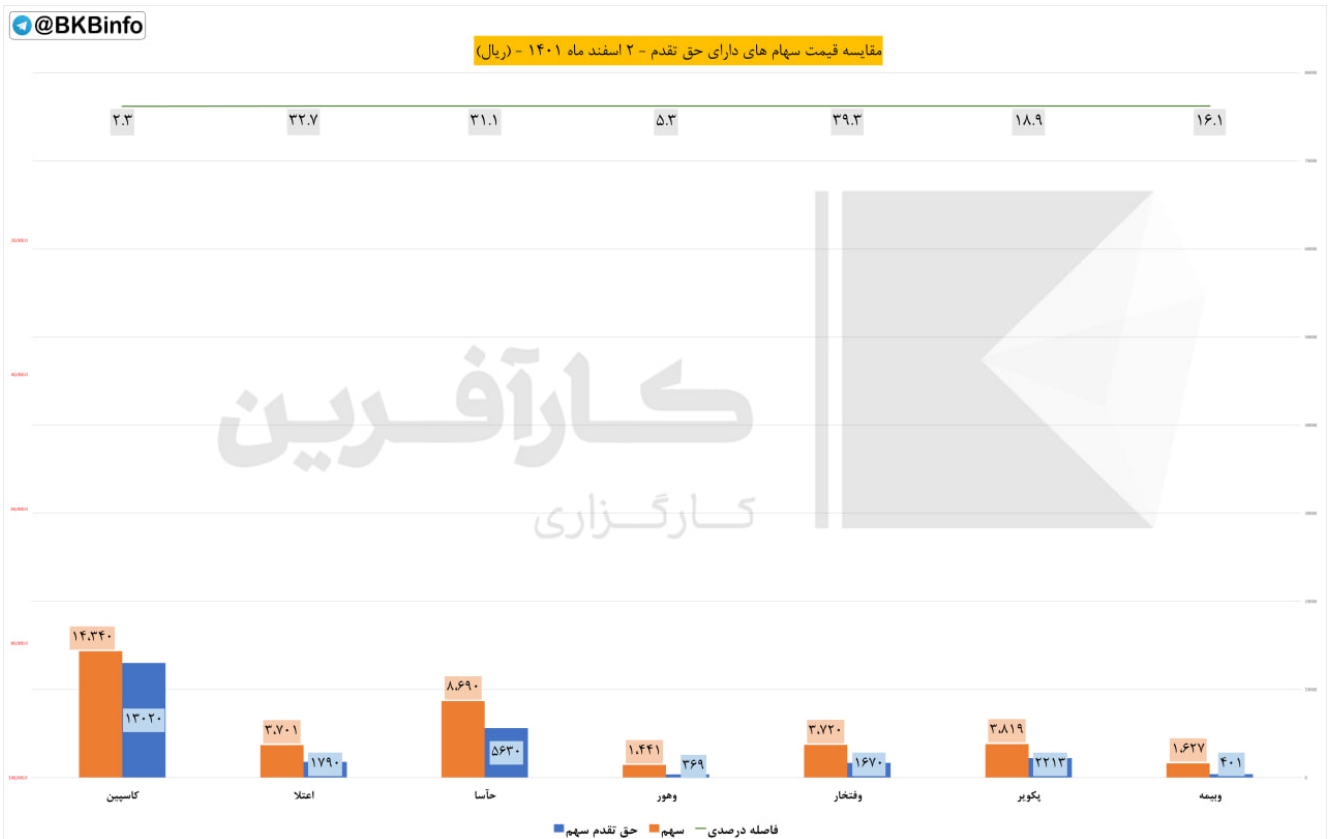
◆ تاثیر گذار ترین های فرابورس:

- #کگهر با ۶۷ واحد ✓
- #بپاس با ۵۵ واحد ✓
- #هرمز با ۳۲ واحد ✓
- #زاگرس با ۳۱ واحد ✓
- #فجهان با ۲۴ واحد ✓
- #شگویا با ۲۴ واحد ✓

◆ پرتراکنش ترین های فرابورس:

- #گدنا ، با حجم M۱۰۱,۸۷۴
- #فروژ ، با حجم M۱۱,۶۵۲
- #دی ، با حجم M۶۳۶,۷۷۶
- #کرمان ، با حجم M۵۱۲,۳۷۸
- #فرابورس ، با حجم M۷۰,۹۲۹
- #فزر ، با حجم M۱۷,۰۸۷
- #حآفرین ، با حجم M ۸۱,۴۸۲

حق تقدم:



مبلغ ۱۰۰۰ ریال حق تقدم در فاصله درصدی میان قیمت سهم با حق تقدم محاسبه شده است.

نماد های زیر به دلیل افزایش سرمایه از محل آورده نقدی و مطالبات حال شده سهامداران در حال معامله هستند.

◆ نماد #وبیمهح

فاصله درصدی تا قیمت سهم ۱۶,۱

فاصله ریالی تا قیمت سهم ۱,۲۲۶

◆ نماد #پکویرح

فاصله درصدی تا قیمت سهم ۱۸,۹

فاصله ریالی تا قیمت سهم ۱,۶۰۶

◆ نماد #وختخارج

فاصله درصدی تا قیمت سهم ۳۹,۳

فاصله ریالی تا قیمت سهم ۲,۰۵۰

◆ نماد #وهورح

فاصله درصدی تا قیمت سهم ۵,۳

فاصله ریالی تا قیمت سهم ۱,۰۷۲

◆ نماد #حآساح

فاصله درصدی تا قیمت سهم ۳۱,۱

فاصله ریالی تا قیمت سهم ۳,۰۶۰

◆ نماد #اعتلاح

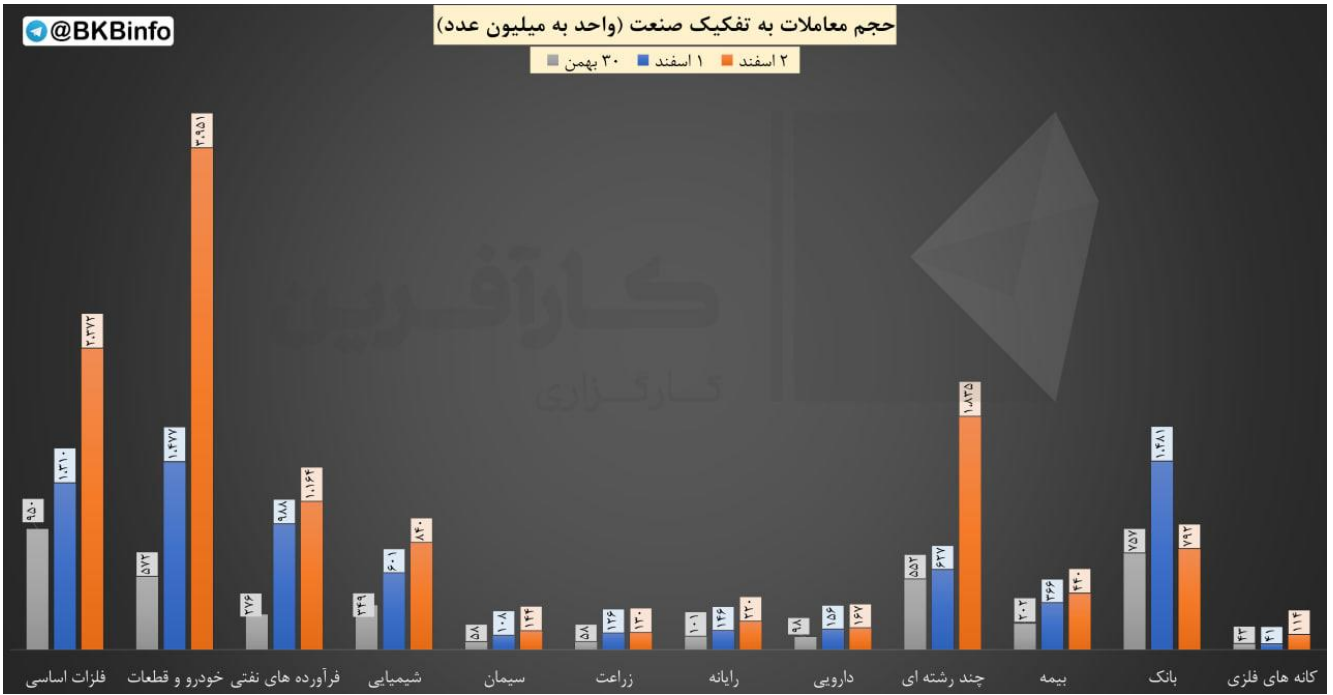
فاصله درصدی تا قیمت سهم ۳۲,۷

فاصله ریالی تا قیمت سهم ۱,۹۱۱

◆ نماد #کاسپینح

فاصله درصدی تا قیمت سهم ۲,۳

فاصله ریالی تا قیمت سهم ۱,۳۲۰



مقایسه حجم معاملات در هفته جاری به تفکیک صنعت

@BKInfo بیشترین بازدهی صنایع نسبت به روز گذشته					
ردیف	صنعت	ارزش روز قبل (میلیارد تومان)	ارزش امروز (میلیارد تومان)	تفاوت ارزش (میلیارد تومان)	درصد بازدهی بدون احتساب آورده
۱	استخراج زغال سنگ	۱۱,۴۸۵	۱۲,۱۹۶	۷۱۱.۰۷	۶.۲٪
۲	فلزات اساسی	۱,۲۵۲,۷۰۶	۱,۳۲۴,۹۳۵	۷۲,۲۲۸.۵۷	۵.۸٪
۳	فرآورده های نفتی	۵۲۱,۹۳۵	۵۴۷,۳۷۸	۲۵,۴۴۳.۳۰	۴.۹٪
۴	چاپ	۹۶۵	۱,۰۱۱	۴۵.۷۴	۴.۷٪
۵	چندرشته ای صنعتی	۵۰۲,۳۳۰	۵۲۴,۳۸۹	۲۲,۰۵۹.۲۳	۴.۴٪
۶	شیمیایی	۱,۷۸۳,۶۹۹	۱,۸۵۸,۶۵۸	۷۴,۹۵۹.۲۲	۴.۲٪
۷	ماشین آلات و تجهیزات	۵۲,۵۵۵	۵۴,۷۳۶	۲,۱۸۱.۴۸	۴.۲٪
۸	حمل و نقل انبارداری و ارتباطات	۸۹,۳۲۹	۹۲,۸۰۶	۳,۴۷۷.۰۲	۳.۹٪
۹	محصولات کاغذی	۵,۷۳۸	۵,۹۵۲	۲۱۳.۳۹	۳.۷٪
۱۰	بانکها و موسسات اعتباری	۳۷۹,۸۴۵	۳۹۳,۶۳۶	۱۳,۷۹۱.۱۹	۳.۶٪

بررسی بیشترین بازدهی بر اساس صنعت نسبت به روز کاری قبل


(اعداد به میلیارد تومان است)

 کمترین بازدهی صنایع نسبت به روز گذشته					
ردیف	صنعت	ارزش روز قبل (میلیارد تومان)	ارزش امروز (میلیارد تومان)	تفاوت ارزش (میلیارد تومان)	درصد بازدهی بدون احتساب آورده
۱	محصولات کامپیوتری الکترونیکی و نوری	۴,۸۸۱	۴,۸۵۹	(۲۱.۳۰)	-۰.۴%
۲	فعالیت‌های هنری، سرگرمی و خلاقانه	۲۴۸	۲۴۸	۰.۰۰	۰.۰%
۳	محصولات چرمی	۳,۵۱۰	۳,۵۱۰	۰.۰۰	۰.۰%
۴	ابزار پزشکی	۹۳۱	۹۳۱	۰.۰۰	۰.۰%
۵	سایر حمل و نقل	۴۳۵	۴۳۵	-۰.۵۴	-۰.۱%
۶	سایر واسطه‌گریهای مالی	۲,۰۰۹	۲,۰۲۰	۱۰.۴۰	۰.۵%
۷	منسوجات	۲,۷۵۰	۲,۷۶۶	۱۶.۸۳	۰.۶%
۸	اطلاعات و ارتباطات	۱۱,۹۵۱	۱۲,۰۳۸	۸۷.۳۰	۰.۷%
۹	واسطه‌گریهای مالی و پولی	۴۴,۴۹۴	۴۴,۹۸۹	۴۹۵.۱۷	۱.۱%
۱۰	رایانه	۷۲,۰۴۲	۷۲,۸۶۴	۸۲۲.۸۹	۱.۱%

بررسی کمترین بازدهی بر اساس صنعت نسبت به روز کاری قبل

(اعداد به میلیارد تومان است)

ورود و خروج پول حقیقی به تفکیک صنعت:



ورود_ خروج_ پول_ حقیقی

❖ در بررسی ورود و خروج پول حقیقی به تفکیک صنایع در بازار امروز به ترتیب :

✓ شیمیایی با ۱۷۷ میلیارد تومان

✓ فلزات اساسی با ۱۳۵ میلیارد تومان

✓ خودرو و قطعات با ۱۳۳ میلیارد تومان

در صدر ورود پول افراد حقیقی بوده و گروه های

✗ صندوق سرمایه گذاری قابل معامله با -۵۵۶ میلیارد تومان

✗ سیمان آهک گچ با -۴۸ میلیارد تومان

✗ بیمه و بازنشستگی با -۳۰ میلیارد تومان

بیشترین خروج پول را در صنعت خود داشته اند.

کارگزاری بانک کارآفرین