

گزارش تحلیلی ۶ اسفند ماه ۱۴۰۱

بررسی تابلو:

در پایان معاملات امروز ۶ اسفند ماه ۱۴۰۱

ارزش معاملات در مجموع بورس و فرا بورس ۲۰،۲۸۸ میلیارد تومان و همچنین ارزش معاملات خرد امروز به ۱۰،۳۱۷ میلیارد تومان رسیده است .

شاخص بورس با ۴،۹۶ درصد رشد (۸۲،۱۸۹ تغییر) در محدوده ۱،۷۳۸،۷۸۲ واحد و شاخص هم وزن نیز با ۴،۴۶ درصد رشد (۲۲،۴۶۱ تغییر) در محدوده ۵۲۵،۶۶۳ قرار گرفته اند.

تاثیر گذار ترین های بورس:

- # فولاد با ۷۴۹۵ واحد
- # فملی با ۶۸۵۳ واحد
- # فارس با ۶۲۵۷ واحد
- # وغدیر با ۲۶۸۳ واحد
- # شپنا با ۲۶۳۵ واحد
- # پارسان با ۲۴۶۷ واحد
- # وامید با ۲۳۷۴ واحد

پرتراکنش ترین های بورس:

- # خودرو ، با حجم B۱،۳۶۶
- # شستا ، با حجم B۲،۱۳۹
- # خگستر ، با حجم M۴۱۲،۸۸۲
- # خساپا ، با حجم M۶۹۰،۰۰۲
- # خبهمن ، با حجم M۴۵۵،۸۰۸
- # وبملت ، با حجم M۵۸۰،۲۳۶
- # فاذر ، با حجم M۳۸۷،۸۱۸

شاخص فرا بورس با ۸۶۲ واحد رشد در محدوده ۲۲،۲۰۸ واحد قرار گرفته است.

◆ تاثیر گذار ترین های فرابورس:

#بپاس با ۸۴ ✓ واحد

#کگهر با ۵۸ ✓ واحد

#هرمز با ۳۵ ✓ واحد

#زاگرس با ۳۴ ✓ واحد

#مارون با ۳۴ ✓ واحد

#فجهان با ۲۸ ✓ واحد

◆ پرتراکنش ترین های فرابورس:

#انتخاب ، با حجم M۱۰۸,۸۹۲

#فروژ ، با حجم M۶,۰۴۷

#کرمان ، با حجم M۴۶۲,۱۹۵

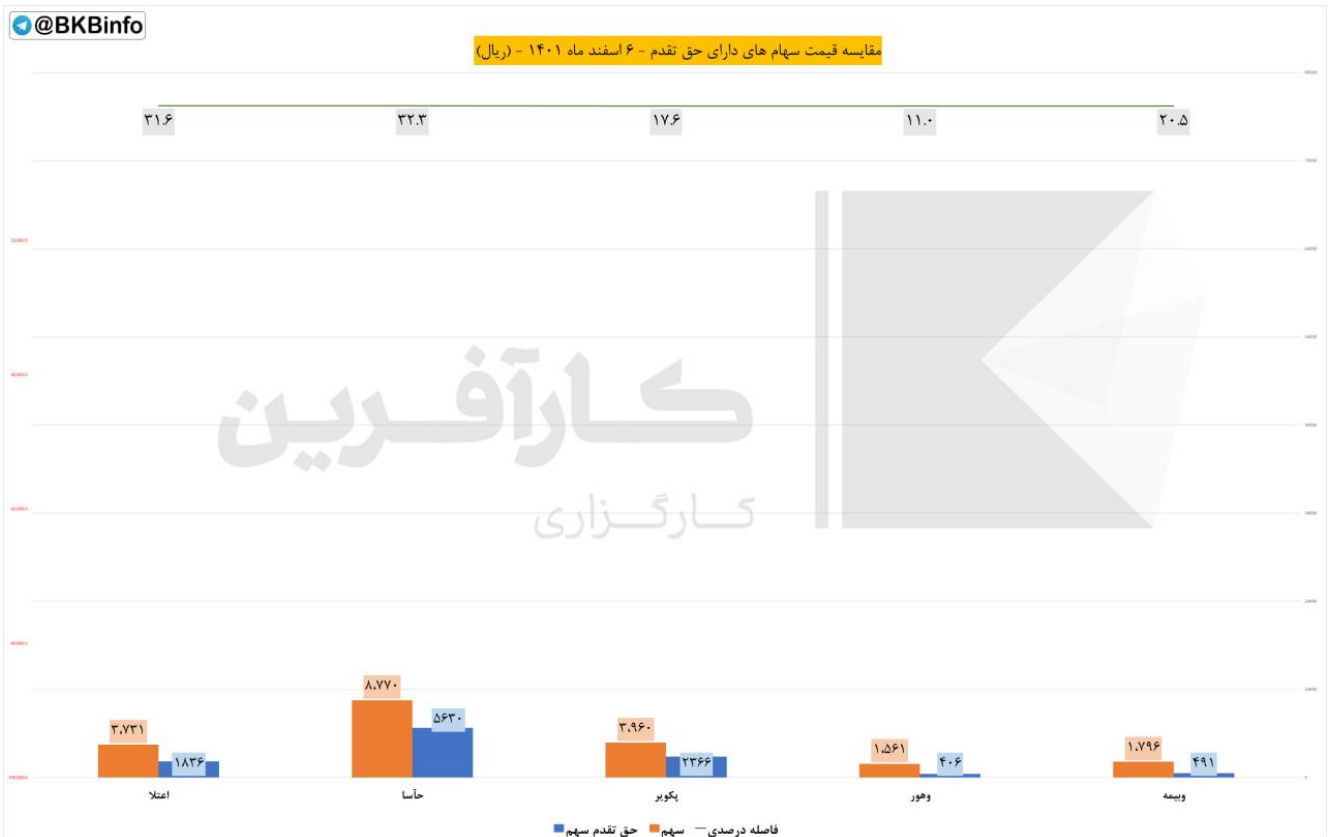
#حآفرین ، با حجم M۱۸۷,۳۳۲

#دی ، با حجم M۳۴۰,۸۵۲

#کتوکا ، با حجم M۴۶,۹۴۳

#غدانه ، با حجم M ۱۸,۸۷۳

حق تقدم:



مبلغ ۱۰۰۰ ریال حق تقدم در فاصله درصدی میان قیمت سهم با حق تقدم محاسبه شده است.

نماد های زیر به دلیل افزایش سرمایه از محل آورده نقدی و مطالبات حال شده سهامداران در حال معامله هستند.

◆ نماد #وبیمهح

فاصله درصدی تا قیمت سهم ۲۰,۵

فاصله ریالی تا قیمت سهم ۱,۳۰۵

◆ نماد #وهورح

فاصله درصدی تا قیمت سهم ۱۱

فاصله ریالی تا قیمت سهم ۱,۱۵۵

◆ نماد #پکویرح

فاصله درصدی تا قیمت سهم ۱۷,۶

فاصله ریالی تا قیمت سهم ۱,۵۹۴

◆ نماد #حآساح

فاصله درصدی تا قیمت سهم ۳۲,۳

فاصله ریالی تا قیمت سهم ۳,۱۴۰

◆ نماد #عتلاح

فاصله درصدی تا قیمت سهم ۳۱,۶

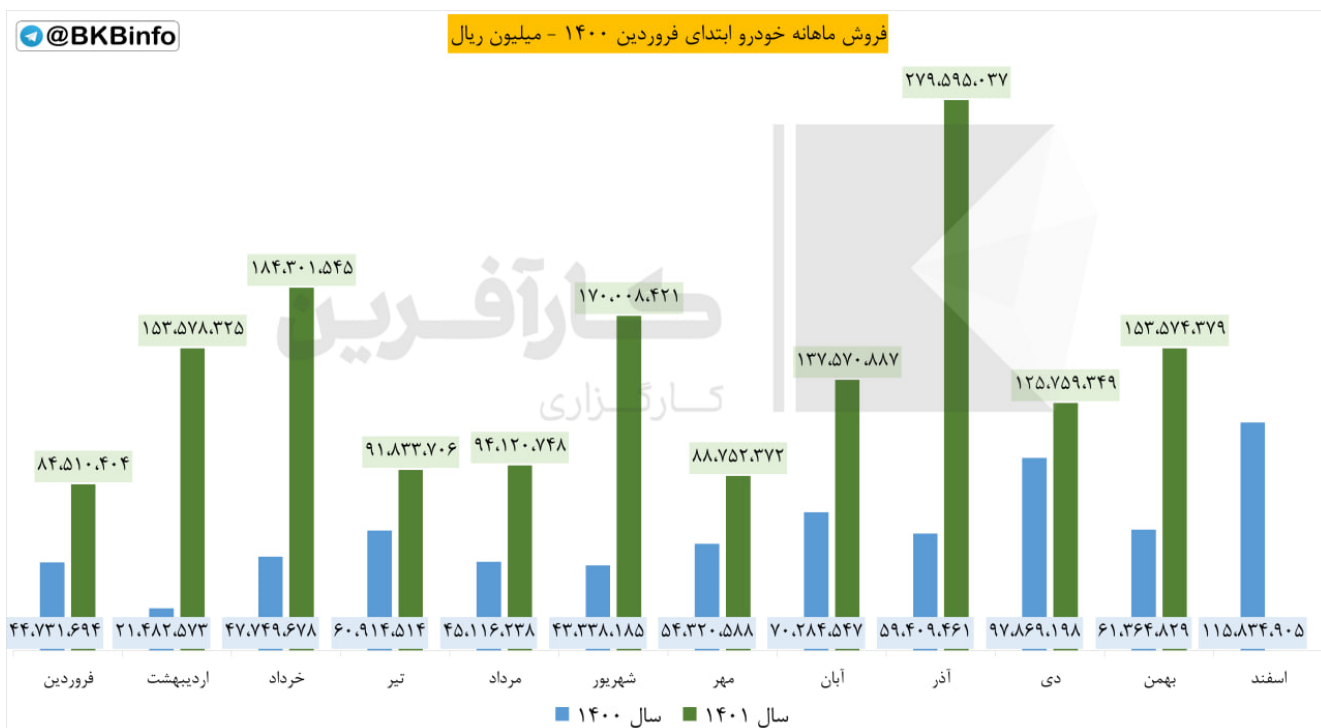
فاصله ریالی تا قیمت سهم ۱,۸۹۵

حجم معاملات:



مقایسه حجم معاملات در هفته جاری به تفکیک صنعت

گزارش ماهانه:



#گزارش ماهانه #بهمن #خودرو

شرکت: ایران خودرو

سال مالی: ۱۴۰۱/۱۲/۲۹

سرمایه (میلیون ریال): ۳۰۱,۶۵۶,۰۶۸

مجموع فروش بهمن ۱۴۰۱: ۱۵۳،۵۷۴،۳۷۹ (میلیون ریال)

نسبت به ماه قبل:

۲۲،۱۲ درصد افزایش ✓

سهم از کل فروش امسال:

۹،۸۲ درصد ✓

نسبت به میانگین فروش امسال:

۸،۰۴ درصد افزایش ✓

نسبت به ماه مشابه سال قبل:

۱۵۰،۲۶ درصد افزایش ✓

مجموع فروش تا پایان بهمن ۱۴۰۱:

۱،۵۶۳،۶۰۵،۱۷۳ (میلیون ریال)

نسبت به دوره مشابه سال قبل:

۱۵۷،۷۷ درصد افزایش ✓

@BKInfo بیشترین بازدهی صنایع نسبت به روز گذشته					
ردیف	صنعت	ارزش روز قبل (میلیارد تومان)	ارزش امروز (میلیارد تومان)	تفاوت ارزش (میلیارد تومان)	درصد بازدهی بدون احتساب آورده
۱	استخراج سایر معادن	۸۱۰	۸۶۶	۵۵.۷۸	۶.۹٪
۲	فنی و مهندسی	۶۵,۸۵۷	۷۰,۱۲۹	۴,۲۷۱.۶۵	۶.۵٪
۳	استخراج زغال سنگ	۱۲,۵۳۹	۱۳,۳۳۶	۷۹۷.۱۳	۶.۴٪
۴	فرآورده های نفتی	۵۴۱,۸۸۸	۵۷۴,۷۴۲	۳۲,۸۵۳.۲۵	۶.۱٪
۵	فلزات اساسی	۱,۳۳۴,۱۸۵	۱,۴۱۴,۶۲۶	۸۰,۴۴۱.۲۸	۶.۰٪
۶	چندرشته ای صنعتی	۵۲۸,۸۷۶	۵۶۰,۳۳۸	۳۱,۴۶۱.۸۴	۵.۹٪
۷	اطلاعات و ارتباطات	۱۱,۸۶۳	۱۲,۵۴۶	۶۸۲.۵۰	۵.۸٪
۸	مخابرات	۷۶,۴۳۱	۸۰,۶۳۳	۴,۲۰۱.۶۰	۵.۵٪
۹	کاشی و سرامیک	۱۱,۶۹۴	۱۲,۳۲۱	۶۲۶.۳۳	۵.۴٪
۱۰	ماشین آلات و تجهیزات	۵۶,۰۷۳	۵۸,۹۸۸	۲,۹۱۴.۸۸	۵.۲٪

بررسی بیشترین بازدهی بر اساس صنعت نسبت به روز کاری قبل

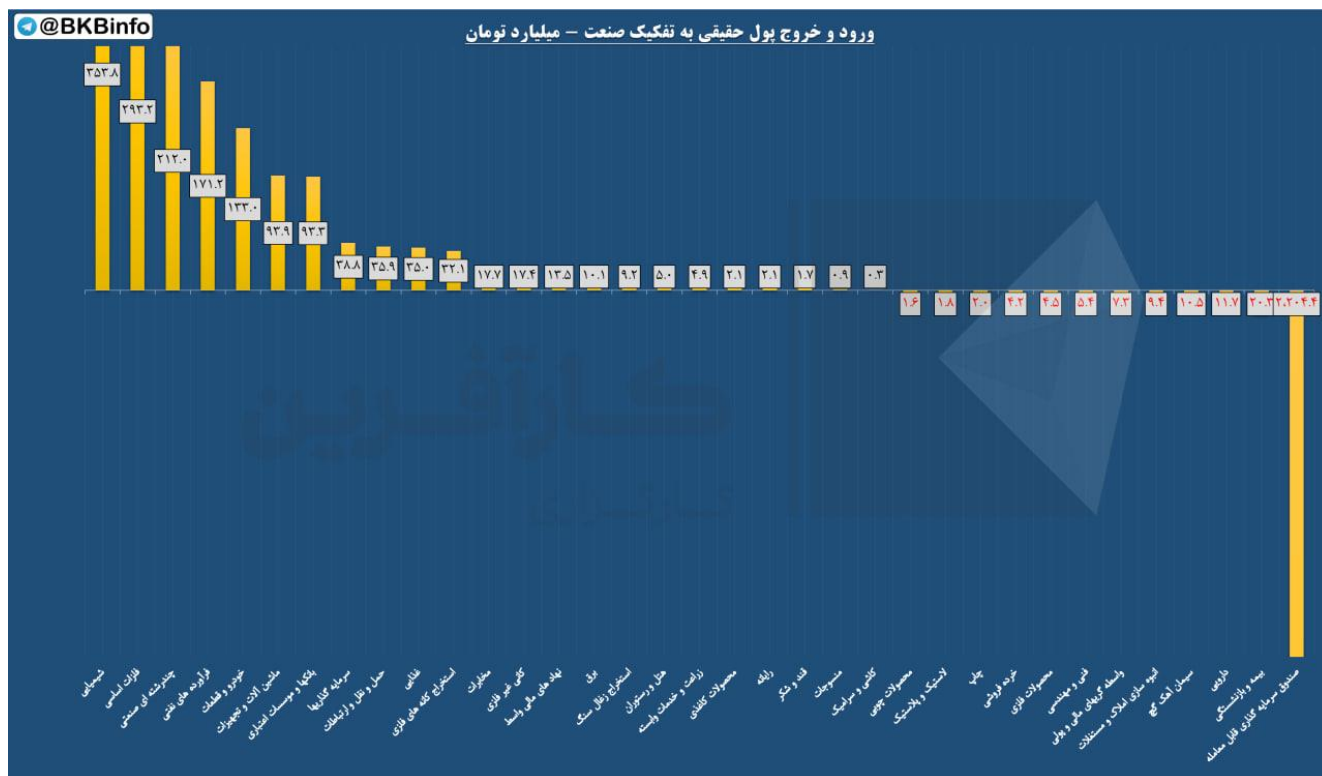
(اعداد به میلیارد تومان است)

@BKInfo					
کمترین بازدهی صنایع نسبت به روز گذشته					
ردیف	صنعت	ارزش روز قبل (میلیارد تومان)	ارزش امروز (میلیارد تومان)	تفاوت ارزش (میلیارد تومان)	درصد بازدهی بدون احتساب آورده
۱	فعالتهای هنری، سرگرمی و خلاقانه	۲۴۸	۲۴۸	۰	۰.۰٪
۲	محصولات چرمی	۳,۵۱۰	۳,۵۱۰	۰	۰.۰٪
۳	ابزار پزشکی	۹۳۱	۹۳۱	۰	۰.۰٪
۴	فعالیت مهندسی، تجزیه، تحلیل و آزمایش فنی	۲۷۷	۲۷۸	۱	۰.۶٪
۵	واسطه گریهای مالی و پولی	۴۵,۰۱۲	۴۵,۶۴۱	۶۲۹,۲۹	۱.۴٪
۶	فعالتهای کمکی به نهاد های مالی واسط	۱۷۸,۱۵۸	۱۸۰,۷۱۴	۲,۵۵۵,۹۲	۱.۴٪
۷	سرمایه گذاریها	۴۷۲,۷۷۸	۴۸۰,۹۸۶	۸,۲۰۸,۸۰	۱.۷٪
۸	استخراج کانه های فلزی	۶۵۸,۲۴۵	۶۷۲,۸۴۴	۱۴,۵۹۹,۱۰	۲.۲٪
۹	استخراج نفت گاز جز اکتشاف	۱۳,۰۳۷	۱۳,۳۳۴	۲۹۶,۰۸	۲.۳٪
۱۰	قند و شکر	۲۶,۱۵۰	۲۶,۸۱۴	۶۶۳,۳۹	۲.۵٪

بررسی کمترین بازدهی بر اساس صنعت نسبت به روز کاری قبل

(اعداد به میلیارد تومان است)

ورود و خروج پول حقیقی به تفکیک صنعت:



ورود_ خروج_ پول_ حقیقی

❖ در بررسی ورود و خروج پول حقیقی به تفکیک صنایع در بازار امروز به ترتیب :

✓ شیمیایی با ۳۵۴ میلیارد تومان

✓ فلزات اساسی با ۲۹۳ میلیارد تومان

✓ چندرشته ای صنعتی با ۲۱۲ میلیارد تومان

در صدر ورود پول افراد حقیقی بوده و گروه های

✗ صندوق سرمایه گذاری قابل معامله با -۲۲۰۴ میلیارد تومان

✗ بیمه و بازنشستگی با -۲۰ میلیارد تومان

✗ دارویی با -۱۲ میلیارد تومان

بیشترین خروج پول را در صنعت خود داشته اند.

کارگزاری بانک کارآفرین