

گزارش تحلیلی ۷ اسفند ماه ۱۴۰۱

بررسی تابلو:

در پایان معاملات امروز ۷ اسفند ماه ۱۴۰۱

ارزش معاملات در مجموع بورس و فرا بورس ۲۱،۹۵۵ میلیارد تومان و همچنین ارزش معاملات خرد امروز به ۱۵،۷۷۵ میلیارد تومان رسیده است .

شاخص بورس با ۳،۷۷ درصد رشد (۶۵،۵۲۱ تغییر) در محدوده ۱،۸۰۴،۳۰۳ واحد و شاخص هم وزن نیز با ۲،۰۴ درصد رشد (۱۰،۷۰۷ تغییر) در محدوده ۵۳۶،۳۷۰ قرار گرفته اند.

تاثیر گذار ترین های بورس:

- # فولاد با ۷۴۱۵ واحد
- # فملی با ۶۴۵۷ واحد
- # فارس با ۶۴۵۴ واحد
- # شپنا با ۲۷۶۱ واحد
- # وغدیر با ۲۴۰۲ واحد
- # شستا با ۲۳۷۷ واحد
- # شبندر با ۲۱۳۳ واحد

پرتراکنش ترین های بورس:

- # شستا ، با حجم ۷،۱۵۶ B
- # خودرو ، با حجم ۱،۲۰۴ B
- # فولاد ، با حجم ۸۶۱،۱۲۰ M
- # شپنا ، با حجم ۸۲۳،۰۶۰ M
- # فملی ، با حجم ۳۳۲،۵۱۰ M
- # شتران ، با حجم ۸۲۱،۹۶۸ M
- # خگستر ، با حجم ۴۸۵،۲۲۵ M

شاخص فرا بورس با ۵۴۹ واحد رشد در محدوده ۲۲،۷۵۷ واحد قرار گرفته است.

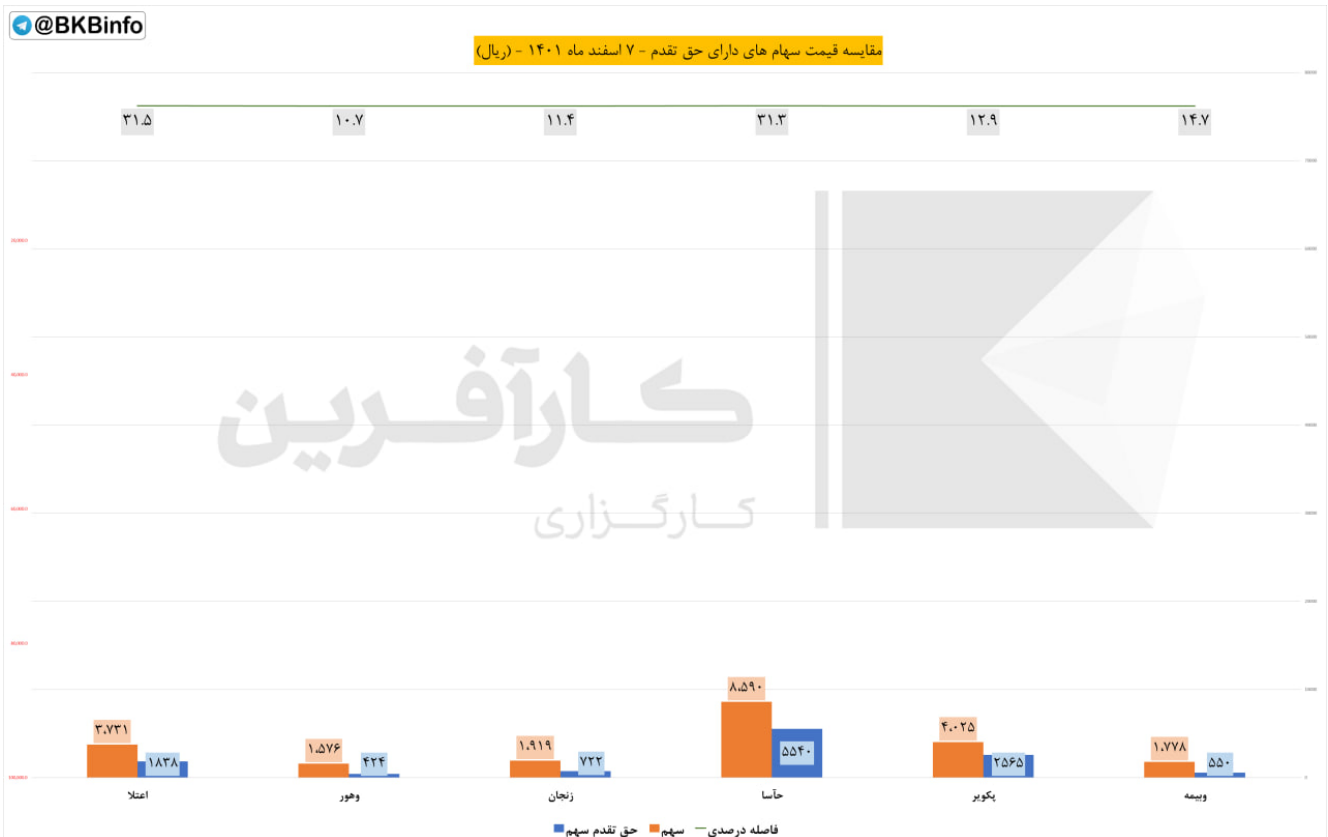
◆ تاثیر گذار ترین های فرابورس:

- #بپاس با ۷۸ ✓ واحد
- #آریا با ۷۸ ✓ واحد
- #زاگرس با ۳۴ ✓ واحد
- #فغدیر با ۲۹ ✓ واحد
- #شگویا با ۲۶ ✓ واحد
- #ارفع با ۲۱ ✓ واحد

◆ پرتراکنش ترین های فرابورس:

- #انتخاب ، با حجم M۸۲,۰۸۳
- #دی ، با حجم B۱,۰۸۳
- #فروژ ، با حجم M۹,۶۴۴
- #کرمان ، با حجم M۶۶۱,۵۹۷
- #فرابورس ، با حجم M۱۳۳,۷۸۶
- #حآفرین ، با حجم M۱۸۵,۰۶۱
- #فجهان ، با حجم M ۳۸,۲۲۸

حق تقدم:



مبلغ ۱۰۰۰ ریال حق تقدم در فاصله درصدی میان قیمت سهم با حق تقدم محاسبه شده است.

نماد های زیر به دلیل افزایش سرمایه از محل آورده نقدی و مطالبات حال شده سهامداران در حال معامله هستند.

◆ نماد #وبیمهح

فاصله درصدی تا قیمت سهم ۱۴,۷

فاصله ریالی تا قیمت سهم ۱,۲۲۸

◆ نماد #پکویرح

فاصله درصدی تا قیمت سهم ۱۲,۹

فاصله ریالی تا قیمت سهم ۱,۴۶۰

◆ نماد #حآساح

فاصله درصدی تا قیمت سهم ۳۱,۳

فاصله ریالی تا قیمت سهم ۳,۰۵۰

◆ نماد #زنجانح

فاصله درصدی تا قیمت سهم ۱۱,۴

فاصله ریالی تا قیمت سهم ۱,۱۹۷

◆ نماد #وهورح

فاصله درصدی تا قیمت سهم ۱۰,۷

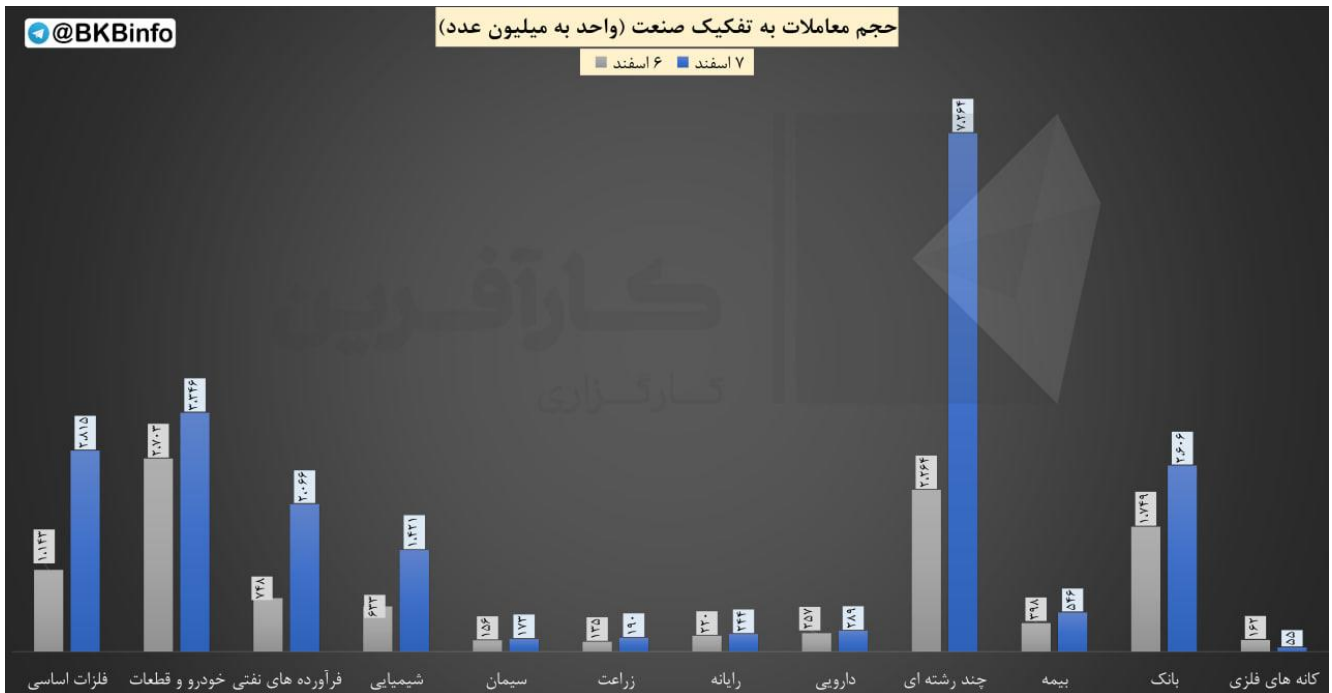
فاصله ریالی تا قیمت سهم ۱,۱۵۲

◆ نماد #عتلاح

فاصله درصدی تا قیمت سهم ۳۱,۵

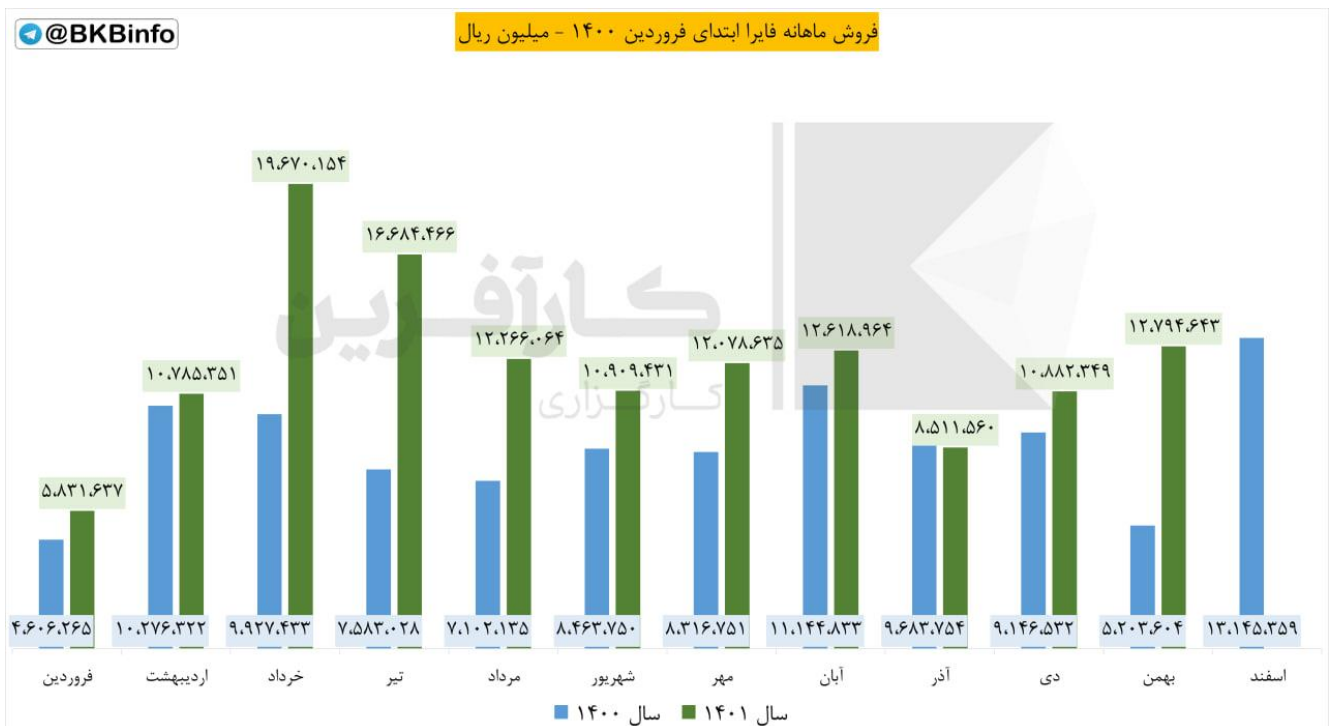
فاصله ریالی تا قیمت سهم ۱,۸۹۳

حجم معاملات:



مقایسه حجم معاملات در هفته جاری به تفکیک صنعت

گزارش ماهانه:



#گزارش_ماهانه #بهمن #فایرا

شرکت: آلومینیوم ایران

سال مالی: 1401/12/29

سرمایه (میلیون ریال): 37,965,074

مجموع فروش بهمن ۱۴۰۱: ۱۲,۷۹۴,۶۴۳ (میلیون ریال)

نسبت به ماه قبل:

۱۷,۵۷ درصد افزایش ✓

سهم از کل فروش امسال:

۹,۶۲ درصد ✓

نسبت به میانگین فروش امسال:

۵,۷۹ درصد افزایش ✓

نسبت به ماه مشابه سال قبل:

۱۴۵,۸۸ درصد افزایش ✓

مجموع فروش تا پایان بهمن ۱۴۰۱:

۱۳۳,۰۳۳,۲۵۴ (میلیون ریال)


نسبت به دوره مشابه سال قبل:

۴۵,۴۶ درصد افزایش ✓

@BKBinfo					
بیشترین بازدهی صنایع نسبت به روز گذشته					
ردیف	صنعت	ارزش روز قبل (میلیارد تومان)	ارزش امروز (میلیارد تومان)	تفاوت ارزش (میلیارد تومان)	درصد بازدهی بدون احتساب آورده
۱	استخراج سایر معادن	۸۶۶	۹۲۲	۵۶.۱۴	۶.۵٪
۲	استخراج زغال سنگ	۱۳,۳۳۶	۱۴,۱۱۴	۷۷۸.۳۹	۵.۸٪
۳	فرآورده های نفتی	۵۷۴,۷۴۲	۶۰۶,۵۱۷	۳۱,۷۷۵.۳۱	۵.۵٪
۴	فلزات اساسی	۱,۴۱۴,۶۲۶	۱,۴۸۴,۸۴۹	۷۰,۲۲۳.۰۴	۵.۰٪
۵	چندرشته ای صنعتی	۵۶۰,۳۳۸	۵۸۷,۶۸۱	۲۷,۳۴۳.۲۰	۴.۹٪
۶	فنی و مهندسی	۷۰,۱۲۹	۷۳,۵۱۵	۳,۳۸۶.۸۷	۴.۸٪
۷	شیمیایی	۱,۹۵۵,۳۴۳	۲,۰۳۷,۳۰۶	۸۱,۹۶۳.۴۸	۴.۲٪
۸	محصولات کامپیوتری الکترونیکی و نوری	۵,۰۰۰	۵,۲۰۷	۲۰۷.۳۲	۴.۱٪
۹	چاپ	۱,۰۴۳	۱,۰۸۳	۴۰.۵۳	۳.۹٪
۱۰	عرضه برق، گاز، بخار و آب گرم	۱۵۳,۲۲۴	۱۵۸,۷۶۱	۵,۵۳۶.۷۳	۳.۶٪

بررسی بیشترین بازدهی بر اساس صنعت نسبت به روز کاری قبل

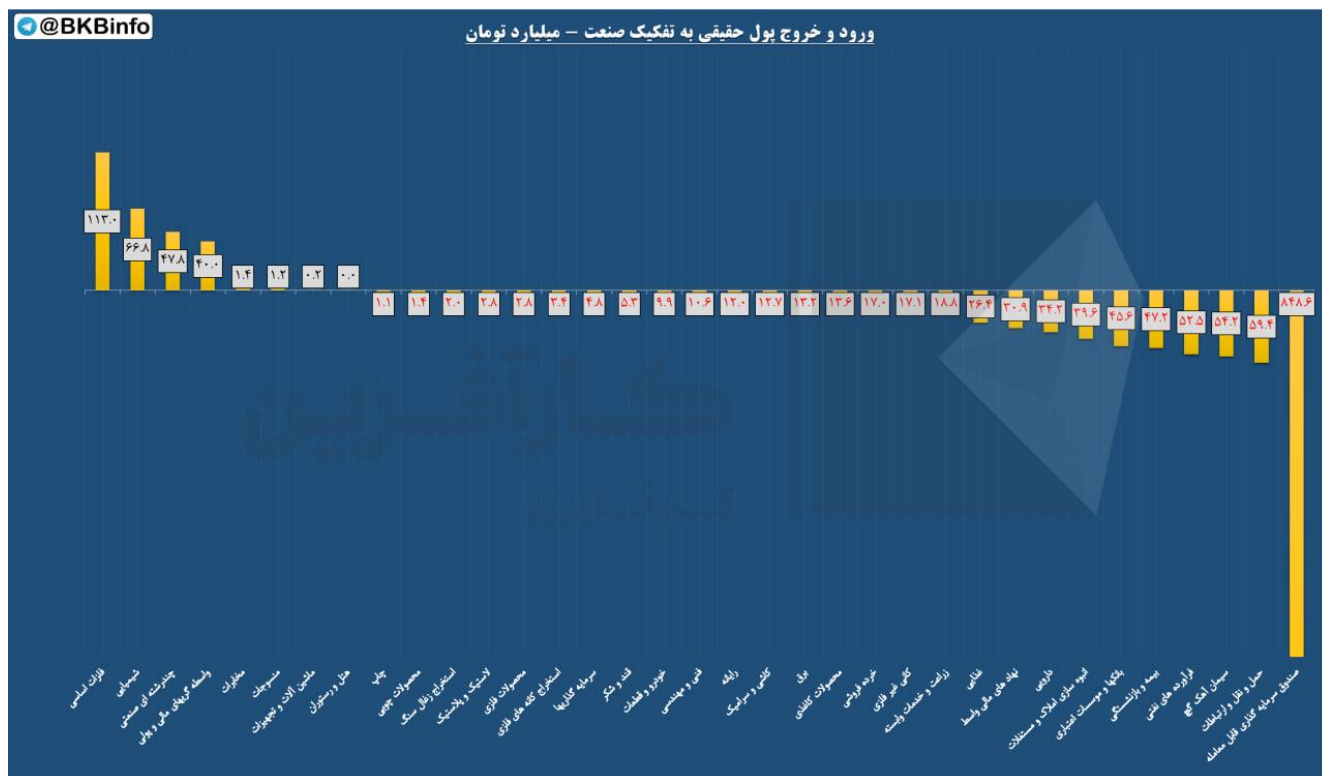
(اعداد به میلیارد تومان است)

 کمترین بازدهی صنایع نسبت به روز گذشته					
ردیف	صنعت	ارزش روز قبل (میلیارد تومان)	ارزش امروز (میلیارد تومان)	تفاوت ارزش (میلیارد تومان)	درصد بازدهی بدون احتساب آورده
۱	فعالیت مهندسی، تجزیه، تحلیل و آزمایش فنی	۲۷۸	۲۷۴	(۴.۶۵)	-۱.۷%
۲	سایر حمل و نقل	۴۴۳	۴۳۸	(۵.۰۴)	-۱.۱%
۳	پیمانکاری صنعتی	۵,۷۱۸	۵,۷۰۹	(۸.۶۳)	-۰.۲%
۴	خرده فروشی	۳۹,۴۸۵	۳۹,۴۳۳	(۵۱.۷۶)	-۰.۱%
۵	سایر واسطه گریهای مالی	۲,۰۶۰	۲,۰۵۹	(۰.۹۰)	۰.۰%
۶	محصولات چرمی	۳,۵۱۰	۳,۵۱۰	۰.۰۰	۰.۰%
۷	ابزار پزشکی	۹۳۱	۹۳۱	۰.۰۰	۰.۰%
۸	واسطه گریهای مالی و پولی	۴۵,۶۴۱	۴۵,۷۲۰	۷۸.۵۲	۰.۲%
۹	قند و شکر	۲۶,۸۱۴	۲۶,۸۷۷	۶۳.۱۴	۰.۲%
۱۰	اطلاعات و ارتباطات	۱۲,۵۴۶	۱۲,۵۷۹	۳۳.۱۵	۰.۳%

بررسی کمترین بازدهی بر اساس صنعت نسبت به روز کاری قبل

(اعداد به میلیارد تومان است)

ورود و خروج پول حقیقی به تفکیک صنعت:



ورود_ خروج_ پول_ حقیقی

در بررسی ورود و خروج پول حقیقی به تفکیک صنایع در بازار امروز به ترتیب:

✓ فلزات اساسی با ۱۱۳ میلیارد تومان

✓ شیمیایی با ۶۷ میلیارد تومان

✓ چندرشته ای صنعتی با ۴۸ میلیارد تومان

در صدر ورود پول افراد حقیقی بوده و گروه های

✗ صندوق سرمایه گذاری قابل معامله با -۸۴۹ میلیارد تومان

✗ حمل و نقل و ارتباطات با -۵۹ میلیارد تومان

✗ سیمان آهک گچ با -۵۴ میلیارد تومان

بیشترین خروج پول را در صنعت خود داشته اند.

کارگزاری بانک کارآفرین