

## گزارش تحلیلی ۹ اسفند ماه ۱۴۰۱

### بررسی تابلو:

در پایان معاملات امروز ۹ اسفند ماه ۱۴۰۱

ارزش معاملات در مجموع بورس و فرا بورس ۴۴،۹۰۰ میلیارد تومان و همچنین ارزش معاملات خرد امروز به ۹،۴۷۶ میلیارد تومان رسیده است .

شاخص بورس با ۱،۶۱ درصد  رشد  (۲۹،۰۵۰ تغییر) در محدوده ۱،۸۳۸،۱۲۳ واحد و شاخص هم وزن نیز با ۰،۸۱ درصد  رشد  (۴،۳۴۴ تغییر) در محدوده ۵۳۸،۸۰۳ قرار گرفته اند.

◆ تاثیر گذار ترین های بورس:

- # کگل با ۸۱۱۱  واحد
- # کچاد با ۲۶۱۶  واحد
- # فارس با ۱۹۹۶  واحد
- # پارس با ۱۸۶۳  واحد
- # شپنا با ۱۸۵۹  واحد
- # فولاد با ۱۷۲۹  واحد
- # تاپیکو با ۱۵۱۷  واحد

◆ پرتراکنش ترین های بورس:

- # شستا ، با حجم ۲،۲۸۶ B
- # خزامیا ، با حجم ۲۰۱ M۸۸۳
- # خودرو ، با حجم ۸۸۰ M۷۶۳
- # خگستر ، با حجم ۰۵۶ M۴۱۴
- # فولاد ، با حجم ۵۳۴ M۲۷۵
- # شپنا ، با حجم ۳۹۲ M۲۹۸
- # خساپا ، با حجم ۱۸۰ M۵۶۷

شاخص فرا بورس با ۳۲۹ واحد  رشد  در محدوده ۲۳،۰۴۳ واحد قرار گرفته است.

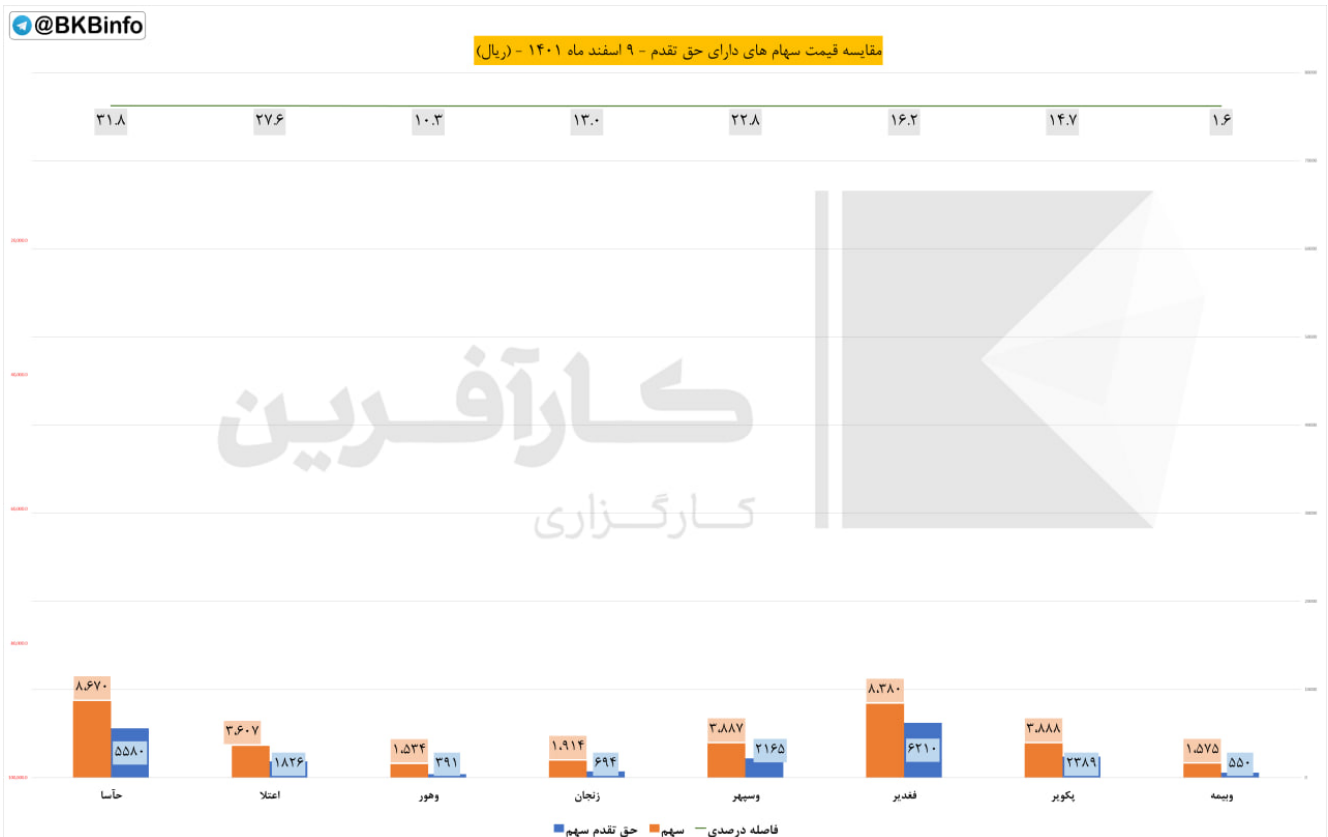
◆ تاثیر گذار ترین های فرابورس:

- #زاگرس با ۳۵ واحد ✓
- #فغدیر با ۲۹ واحد ✓
- #آریا با ۲۶ واحد ✓
- #انتخاب با ۲۴ واحد ✓
- #شگویا با ۲۴ واحد ✓
- #کگهر با ۱۸ واحد ✓

◆ پرتراکنش ترین های فرابورس:

- #انتخاب ، با حجم M۶۵,۹۷۲
- #گدنا ، با حجم M۹۰,۹۶۷
- #فروژ ، با حجم M۱۸,۹۰۷
- #دی ، با حجم M۵۲۵,۲۰۸
- #کرمان ، با حجم M۳۳۳,۸۴۸
- #فرابورس ، با حجم M۸۳,۵۵۳
- #صبا ، با حجم M ۲۱۱,۷۴۹

### حق تقدم:



مبلغ ۱۰۰۰ ریال حق تقدم در فاصله درصدی میان قیمت سهم با حق تقدم محاسبه شده است.

نماد های زیر به دلیل افزایش سرمایه از محل آورده نقدی و مطالبات حال شده سهامداران در حال معامله هستند.

◆ نماد #ویمهح

فاصله درصدی تا قیمت سهم ۱,۶

فاصله ریالی تا قیمت سهم ۱,۰۲۵

◆ نماد #پکویح

فاصله درصدی تا قیمت سهم ۱۴,۷

فاصله ریالی تا قیمت سهم ۱,۴۹۹

◆ نماد #فغدیرح

فاصله درصدی تا قیمت سهم ۱۶,۲

فاصله ریالی تا قیمت سهم ۲,۱۷۰

◆ نماد #وسپهرح

فاصله درصدی تا قیمت سهم ۲۲,۸

فاصله ریالی تا قیمت سهم ۱,۷۲۲

◆ نماد #زنجانح

فاصله درصدی تا قیمت سهم ۱۳

فاصله ریالی تا قیمت سهم ۱,۲۲۰

◆ نماد #وهورح

فاصله درصدی تا قیمت سهم ۱۰,۳

فاصله ریالی تا قیمت سهم ۱,۱۴۳

◆ نماد #اعتلاح

فاصله درصدی تا قیمت سهم ۲۷,۶

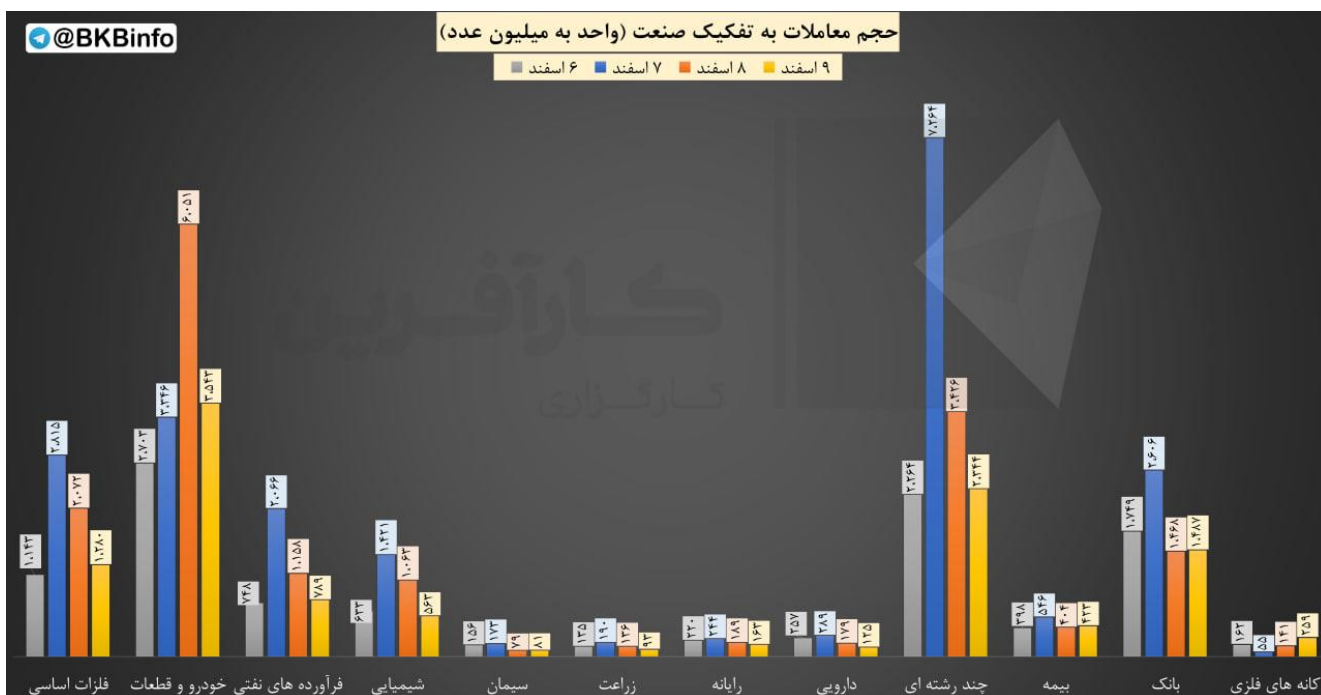
فاصله ریالی تا قیمت سهم ۱,۷۸۱

◆ نماد #حآساح

فاصله درصدی تا قیمت سهم ۳۱,۸

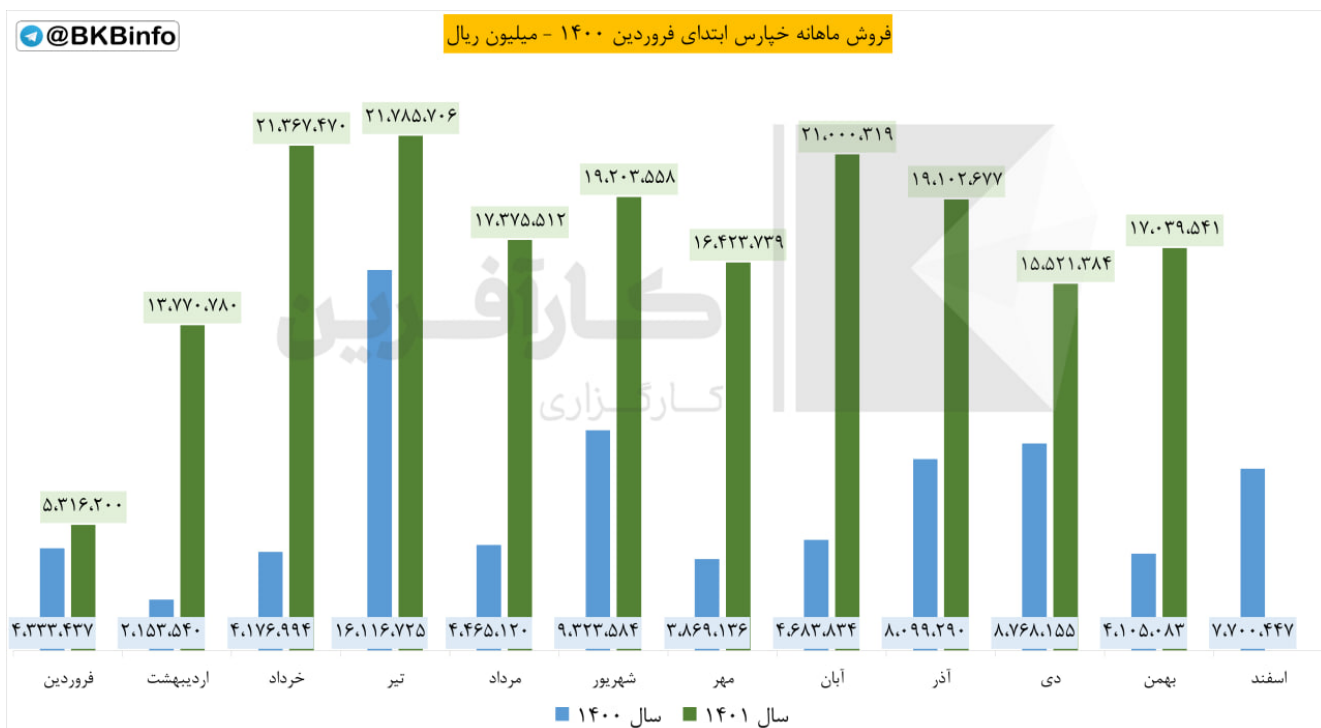
فاصله ریالی تا قیمت سهم ۳,۰۹۰

## حجم معاملات:



مقایسه حجم معاملات در هفته جاری به تفکیک صنعت

## گزارش ماهانه:



#گزارش\_ماهانه #بهمن #خپارس

❖ شرکت: پارس خودرو

❖ سال مالی: ۱۴۰۱/۱۲/۲۹

❖ سرمایه (میلیون ریال): ۱۱۳,۵۶۸,۲۸۱

مجموع فروش بهمن ۱۴۰۱: ۱۷,۰۳۹,۵۴۱ (میلیون ریال)

نسبت به ماه قبل:

۹,۷۸ درصد افزایش

سهم از کل فروش امسال:

۹,۰۷ درصد

نسبت به میانگین فروش امسال:

۰,۲۵ درصد کاهش

نسبت به ماه مشابه سال قبل:

۳۱۵,۰۸ درصد افزایش

مجموع فروش تا پایان بهمن ۱۴۰۱:

۱۸۷,۹۰۶,۸۸۶ (میلیون ریال)

نسبت به دوره مشابه سال قبل:

۱۶۸,۰۷ درصد افزایش

@BKBinfo					
بیشترین بازدهی صنایع نسبت به روز گذشته					
ردیف	صنعت	ارزش روز قبل (میلیارد تومان)	ارزش امروز (میلیارد تومان)	تفاوت ارزش (میلیارد تومان)	درصد بازدهی بدون احتساب آورده
۱	استخراج سایر معادن	۹۷۰	۱,۰۳۶	۶۶,۶۷	۶.۹%
۲	استخراج کانه های فلزی	۶۹۴,۷۲۹	۷۴۰,۰۹۲	۴۵,۳۶۲.۸۰	۶.۵%
۳	محصولات چوبی	۳,۱۵۸	۳,۲۵۴	۹۶.۶۴	۳.۱%
۴	ماشین آلات و تجهیزات	۵۸,۷۵۷	۶۰,۳۶۹	۱,۶۱۲.۲۶	۲.۷%
۵	محصولات کاغذی	۶,۲۶۱	۶,۴۳۱	۱۷۰.۴۵	۲.۷%
۶	فرآورده های نفتی	۶۰۶,۴۲۰	۶۲۱,۵۰۶	۱۵,۰۸۶.۸۲	۲.۵%
۷	فعالیت های هنری، سرگرمی و خلاقانه	۲۵۸	۲۶۳	۵.۳۷	۲.۱%
۸	سایر حمل و نقل	۴۲۵	۴۳۴	۸.۸۲	۲.۱%
۹	شیمیایی	۲,۰۵۲,۳۸۶	۲,۰۹۲,۰۲۰	۳۹,۶۳۴.۵۰	۱.۹%
۱۰	پیمانکاری صنعتی	۵,۶۰۱	۵,۶۹۸	۹۶.۶۲	۱.۷%

بررسی بیشترین بازدهی بر اساس صنعت نسبت به روز کاری قبل

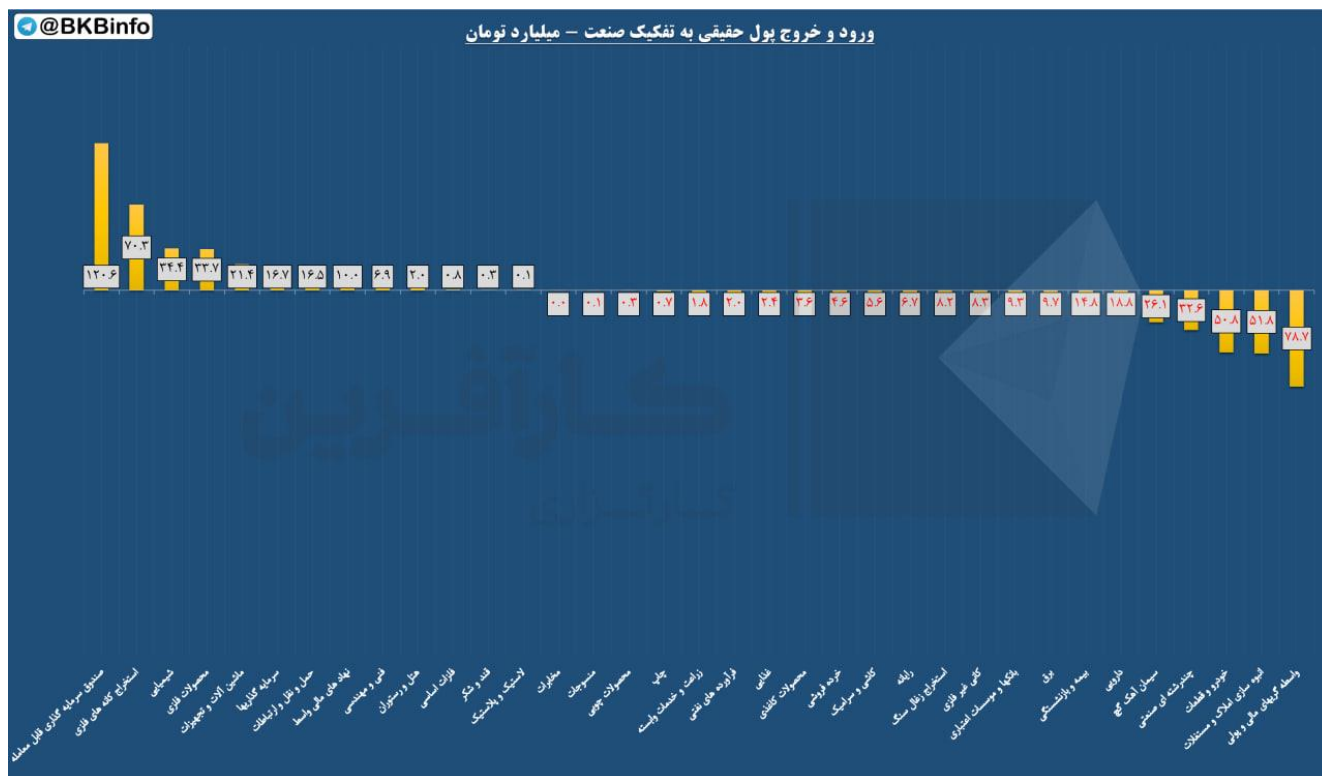
(اعداد به میلیارد تومان است)

 کمترین بازدهی صنایع نسبت به روز گذشته					
ردیف	صنعت	ارزش روز قبل (میلیارد تومان)	ارزش امروز (میلیارد تومان)	تفاوت ارزش (میلیارد تومان)	درصد بازدهی بدون احتساب آورده
۱	فعالیت مهندسی، تجزیه، تحلیل و آزمایش فنی	۲۷۰	۲۶۳	(۷.۸۰)	-۲.۹%
۲	محصولات کامپیوتری الکترونیکی و نوری	۵,۲۰۹	۵,۰۸۶	(۱۲۲.۱۲)	-۲.۳%
۳	چاپ	۱,۰۷۴	۱,۰۵۲	(۲۱.۲۳)	-۲.۰%
۴	خودرو و قطعات	۳۲۱,۶۴۲	۳۱۶,۳۷۱	(۵,۲۷۰.۶۶)	-۱.۶%
۵	استخراج زغال سنگ	۱۳,۸۷۲	۱۳,۷۵۷	(۱۱۵.۳۵)	-۰.۸%
۶	بانکها و موسسات اعتباری	۴۱۳,۰۵۴	۴۰۹,۶۲۸	(۳,۴۲۶.۴۱)	-۰.۸%
۷	مخابرات	۷۹,۸۸۳	۷۹,۴۴۲	(۴۴۱.۶۰)	-۰.۶%
۸	حمل و نقل انبارداری و ارتباطات	۹۸,۸۹۲	۹۸,۷۵۳	(۱۳۹.۵۴)	-۰.۱%
۹	محصولات چرمی	۳,۵۱۰	۳,۵۱۰	۰.۰۰	۰.۰%
۱۰	ابزار پزشکی	۹۳۱	۹۳۱	۰.۰۰	۰.۰%

بررسی کمترین بازدهی بر اساس صنعت نسبت به روز کاری قبل

(اعداد به میلیارد تومان است)

## ورود و خروج پول حقیقی به تفکیک صنعت:



### # ورود\_ خروج\_ پول\_ حقیقی

در بررسی ورود و خروج پول حقیقی به تفکیک صنایع در بازار امروز به ترتیب:

✓ صندوق سرمایه گذاری قابل معامله با ۱۲۱ میلیارد تومان

✓ استخراج کانه های فلزی با ۷۰ میلیارد تومان

✓ شیمیایی با ۳۴ میلیارد تومان

در صدر ورود پول افراد حقیقی بوده و گروه های

✗ واسطه گریهای مالی و پولی با -۷۹ میلیارد تومان

✗ انبوه سازی املاک و مستغلات با -۵۲ میلیارد تومان

✗ خودرو و قطعات با -۵۱ میلیارد تومان

بیشترین خروج پول را در صنعت خود داشته اند.

کارگزاری بانک کارآفرین