

## گزارش تحلیلی ۱۳ اسفند ماه ۱۴۰۱

### بررسی تابلو:

در پایان معاملات امروز ۱۳ اسفند ماه ۱۴۰۱

ارزش معاملات در مجموع بورس و فرا بورس ۴۲،۳۷۰ میلیارد تومان و همچنین ارزش معاملات خرد امروز به ۷،۴۳۰ میلیارد تومان رسیده است .

شاخص بورس با ۱،۸۴ درصد ▼ افت ▼ (-۳۳،۵۵۹ تغییر) در محدوده ۱،۷۸۸،۲۱۲ واحد و شاخص هم وزن نیز با ۰،۹۱ درصد ▼ افت ▼ (-۴،۸۸۱ تغییر) در محدوده ۵۳۲،۹۹۱ قرار گرفته اند.

◆ تاثیر گذار ترین های بورس:

- # فولاد با -۳۴۶۰ ▼ واحد
- # فملی با -۳۳۷۳ ▼ واحد
- # فارس با -۲۶۶۳ ▼ واحد
- # کگل با -۲۴۵۰ ▼ واحد
- # شبندر با -۱۸۶۳ ▼ واحد
- # شپنا با -۱۸۶۰ ▼ واحد
- # پارس با -۱۴۸۹ ▼ واحد

◆ پرتراکنش ترین های بورس:

- # خودرو ، با حجم M۷۸۳،۵۸۷
- # شستا ، با حجم B۱،۰۲۴
- # فولاد ، با حجم M۲۱۳،۶۸۸
- # خساپا ، با حجم M۷۱۳،۴۱۱
- # خگستر ، با حجم M۳۴۱،۴۳۴
- # شپنا ، با حجم M۱۹۶،۹۰۳
- # شتران ، با حجم M۳۳۴،۷۵۱

شاخص فرا بورس با ۲۸۸ واحد ▼ افت ▼ در محدوده ۲۲،۷۱۹ واحد قرار گرفته است.

◆ تاثیر گذار ترین های فرابورس:

#هرمز با -۲۹ ▼ واحد

#فغدیر با -۲۴ ▼ واحد

#ارفع با -۲۱ ▼ واحد

#زاگرس با -۱۸ ▼ واحد

#شاون با -۱۵ ▼ واحد

#صبا با -۱۳ ▼ واحد

◆ پرتراکنش ترین های فرابورس:

#انتخاب ، با حجم M۱۸,۴۸۷

#دی ، با حجم M۶۰۴,۶۱۸

#فروژ ، با حجم M۵,۴۶۷

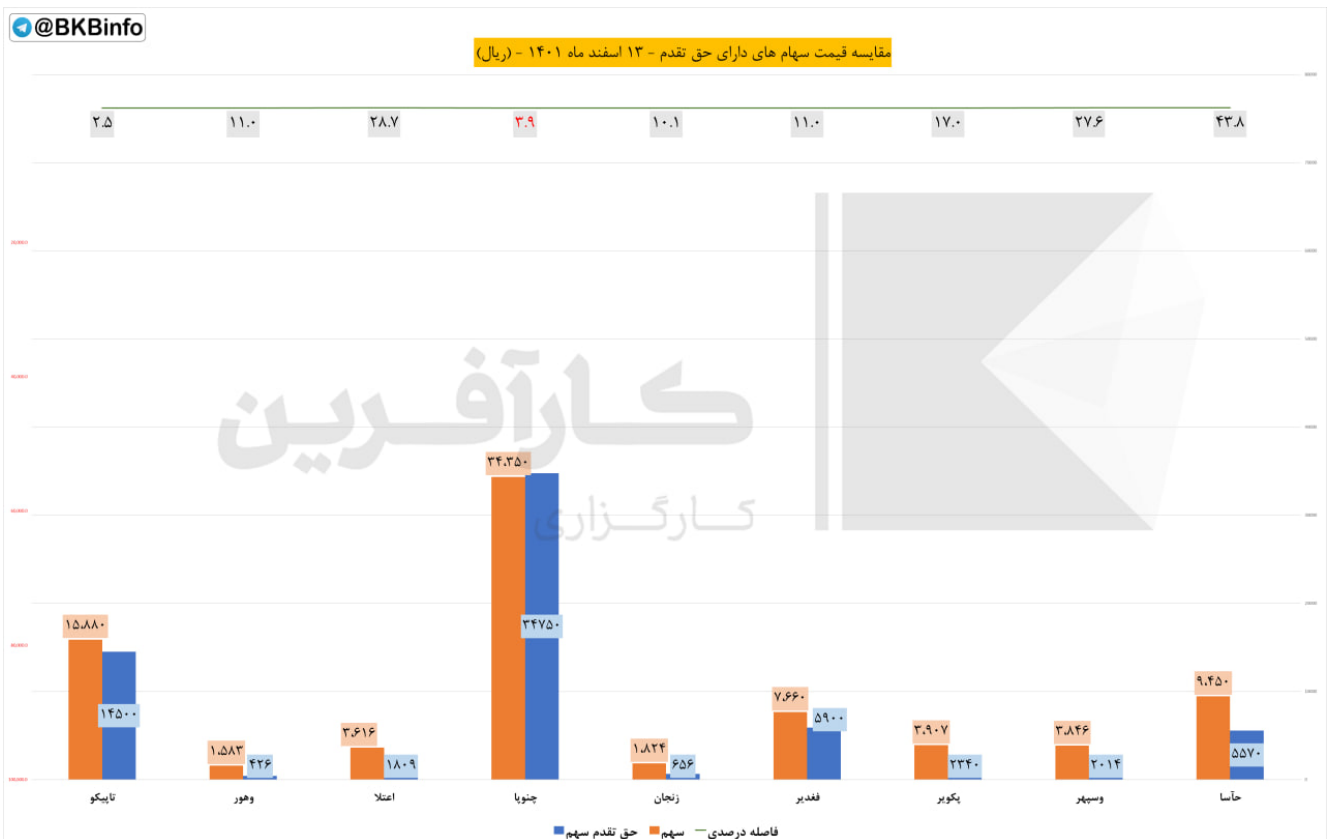
#کرمان ، با حجم M۲۸۵,۰۴۰

#گدنا ، با حجم M۴۰,۵۰۳

#فرابورس ، با حجم M۵۳,۹۳۹

#حآفرین ، با حجم M ۱۴۵,۵۸۷

### حق تقدم:



مبلغ ۱۰۰۰ ریال حق تقدم در فاصله درصدی میان قیمت سهم با حق تقدم محاسبه شده است.

نماد های زیر به دلیل افزایش سرمایه از محل آورده نقدی و مطالبات حال شده سهامداران در حال معامله هستند.

◆ نماد #حآساح

فاصله درصدی تا قیمت سهم ۴۳,۸

فاصله ریالی تا قیمت سهم ۳,۸۸۰

◆ نماد #وسپهرح

فاصله درصدی تا قیمت سهم ۲۷,۶

فاصله ریالی تا قیمت سهم ۱,۸۳۲

◆ نماد #پکویرح

فاصله درصدی تا قیمت سهم ۱۷

فاصله ریالی تا قیمت سهم ۱,۵۶۷

◆ نماد #فغدیرح

فاصله درصدی تا قیمت سهم ۱۱

فاصله ریالی تا قیمت سهم ۱,۷۶۰

◆ نماد #زنجانح

فاصله درصدی تا قیمت سهم ۱۰,۱

فاصله ریالی تا قیمت سهم ۱,۱۶۸

◆ نماد #چنوپاح

فاصله درصدی تا قیمت سهم -۳,۹

فاصله ریالی تا قیمت سهم -۴۰۰

◆ نماد #اعتلاح

فاصله درصدی تا قیمت سهم ۲۸,۷

فاصله ریالی تا قیمت سهم ۱,۸۰۷

◆ نماد #وهورح

فاصله درصدی تا قیمت سهم ۱۱

فاصله ریالی تا قیمت سهم ۱,۱۵۷

◆ نماد #تاپیکوح

فاصله درصدی تا قیمت سهم ۲,۵

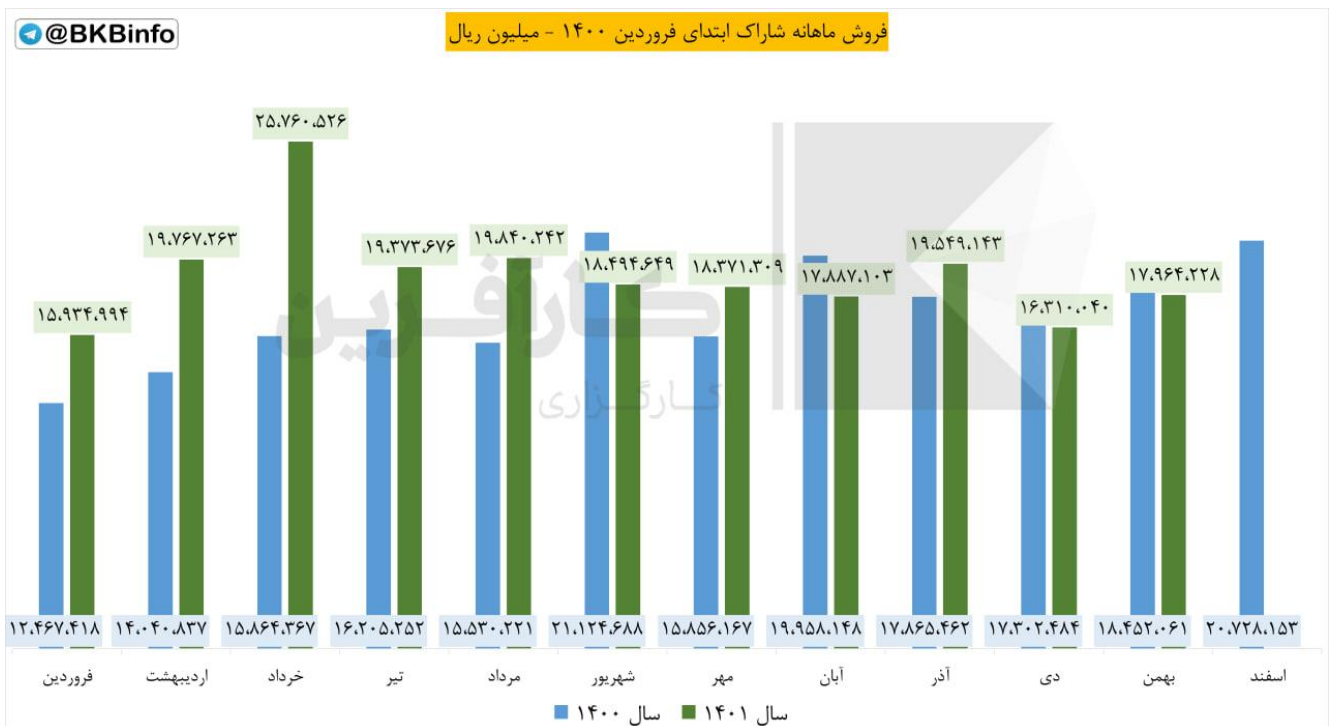
فاصله ریالی تا قیمت سهم ۱,۳۸۰

## حجم معاملات:



مقایسه حجم معاملات در هفته جاری به تفکیک صنعت

## گزارش ماهانه:



#گزارش\_ماهانه #بهمن #شاراک

❖ شرکت: پتروشیمی شازند

❖ سال مالی: ۱۴۰۱/۱۲/۲۹

❖ سرمایه (میلیون ریال): ۸,۰۶۴,۰۰۰

مجموع فروش بهمن ۱۴۰۱: ۱۷,۹۶۴,۲۲۸ (میلیون ریال)

نسبت به ماه قبل:

۱۰,۱۴ درصد افزایش ✓

سهم از کل فروش امسال:

۸,۵۸ درصد ✓

نسبت به میانگین فروش امسال:

۵,۵۷ درصد کاهش ▼

نسبت به ماه مشابه سال قبل:

۲,۶۴ درصد کاهش ▼

مجموع فروش تا پایان بهمن ۱۴۰۱:

۲۰۹,۲۵۳,۱۷۳ (میلیون ریال)


نسبت به دوره مشابه سال قبل:

۱۳,۳۱ درصد افزایش ✓

@BKBinfo					
بیشترین بازدهی صنایع نسبت به روز گذشته					
ردیف	صنعت	ارزش روز قبل (میلیارد تومان)	ارزش امروز (میلیارد تومان)	تفاوت ارزش (میلیارد تومان)	درصد بازدهی بدون احتساب آورده
۱	چاپ	۱,۰۷۰	۱,۱۲۰	۵۰.۱۸	۴.۷٪
۲	فنی و مهندسی	۷۷,۶۹۳	۸۰,۶۳۳	۲,۹۳۹.۷۲	۳.۸٪
۳	استخراج سایر معادن	۱,۰۶۸	۱,۱۰۱	۳۲.۳۲	۳.۰٪
۴	محصولات چوبی	۳,۳۲۱	۳,۴۲۱	۹۹.۴۲	۳.۰٪
۵	سایر حمل و نقل	۴۴۳	۴۵۳	۹.۷۲	۲.۲٪
۶	پیمانکاری صنعتی	۵,۸۱۵	۵,۹۴۰	۱۲۴.۷۱	۲.۱٪
۷	دستگاههای برقی	۲۷,۸۸۴	۲۸,۳۴۲	۴۵۸.۹۱	۱.۶٪
۸	فعالیت مهندسی، تجزیه، تحلیل و آزمایش فنی	۲۵۷	۲۶۰	۳.۰۰	۱.۲٪
۹	واسطه گریهای مالی و پولی	۴۶,۴۵۵	۴۶,۷۶۰	۳۰۴.۶۸	۰.۷٪
۱۰	خودرو و قطعات	۳۰۶,۳۹۹	۳۰۸,۳۲۰	۱,۹۲۱.۸۲	۰.۶٪

بررسی بیشترین بازدهی بر اساس صنعت نسبت به روز کاری قبل

(اعداد به میلیارد تومان است)

 کمترین بازدهی صنایع نسبت به روز گذشته					
ردیف	صنعت	ارزش روز قبل (میلیارد تومان)	ارزش امروز (میلیارد تومان)	تفاوت ارزش (میلیارد تومان)	درصد بازدهی بدون احتساب آورده
۱	فرآورده های نفتی	۶۰۶,۷۴۱	۵۸۴,۲۳۵	(۲۲,۵۰۶.۷۳)	-۳.۷%
۲	استخراج زغال سنگ	۱۳,۵۹۸	۱۳,۱۲۶	(۴۷۱.۷۰)	-۳.۵%
۳	محصولات کامپیوتری الکترونیکی و نوری	۵,۰۲۰	۴,۸۶۱	(۱۵۹.۰۴)	-۳.۲%
۴	فعالیت های هنری، سرگرمی و خلاقانه	۲۵۷	۲۵۰	(۶.۹۶)	-۲.۷%
۵	فلزات اساسی	۱,۴۶۳,۹۲۹	۱,۴۲۶,۴۸۸	(۳۷,۴۴۰.۵۸)	-۲.۶%
۶	اطلاعات و ارتباطات	۱۲,۸۵۲	۱۲,۵۷۹	(۲۷۲.۷۰)	-۲.۱%
۷	حمل و نقل انبارداری و ارتباطات	۹۸,۶۶۴	۹۶,۶۱۸	(۲,۰۴۶.۲۸)	-۲.۱%
۸	استخراج کانه های فلزی	۷۴۸,۹۲۰	۷۳۳,۶۳۱	(۱۵,۲۸۸.۶۰)	-۲.۰%
۹	شیمیایی	۲,۰۸۰,۶۹۷	۲,۰۴۰,۸۰۸	(۳۹,۸۸۸.۷۸)	-۱.۹%
۱۰	محصولات کاغذی	۶,۴۳۸	۶,۳۲۲	(۱۱۵.۶۹)	-۱.۸%

بررسی کمترین بازدهی بر اساس صنعت نسبت به روز کاری قبل

(اعداد به میلیارد تومان است)

