

گزارش تحلیلی ۱۴ اسفند ماه ۱۴۰۱

بررسی تابلو:

در پایان معاملات امروز ۱۴ اسفند ماه ۱۴۰۱

ارزش معاملات در مجموع بورس و فرا بورس ۲۵،۳۸۸ میلیارد تومان و همچنین ارزش معاملات خرد امروز به ۶،۵۲۴ میلیارد تومان رسیده است .

شاخص بورس با ۰،۴۳ درصد رشد (۷،۷۳۰ تغییر) در محدوده ۱،۷۹۵،۹۴۵ واحد و شاخص هم وزن نیز با ۰،۸۶ درصد رشد (۴،۵۷۱ تغییر) در محدوده ۵۳۷،۵۶۳ قرار گرفته اند.

تاثیر گذار ترین های بورس:

- # کگل با ۱۲۲۳ واحد
- # رمپنا با ۱۰۷۶ واحد
- # وغدیر با ۱۰۵۶ واحد
- # خودرو با ۱۰۰۸ واحد
- # فارس با -۹۳۱ واحد
- # وبملت با ۸۴۴ واحد
- # کچاد با ۸۳۷ واحد

پرتراکنش ترین های بورس:

- # خودرو ، با حجم M۷۷۹,۰۴۰
- # شستا ، با حجم M۷۲۱,۹۴۶
- # خساپا ، با حجم M۵۰۵,۷۰۹
- # فولاد ، با حجم M۱۴۷,۲۶۵
- # خگستر ، با حجم M۲۷۵,۸۹۷
- # شتران ، با حجم M۱۷۶,۵۴۱
- # شپنا ، با حجم M۱۴۸,۴۲۳

شاخص فرا بورس با ۶۵ واحد رشد در محدوده ۲۲،۷۸۴ واحد قرار گرفته است.

◆ تاثیر گذار ترین های فرابورس:

#فغدیر با -۱۰ واحد ▼

#فرابورس با ۶ واحد ✓

#بپاس با ۵ واحد ✓

#دی با ۵ واحد ✓

#شراز با -۵ واحد ▼

#کلر با ۴ واحد ✓

◆ پرتراکنش ترین های فرابورس:

#انتخاب ، با حجم M۳۸,۷۲۰

#دی ، با حجم M۳۹۸,۴۳۳

#کرمان ، با حجم M۳۱۲,۱۶۳

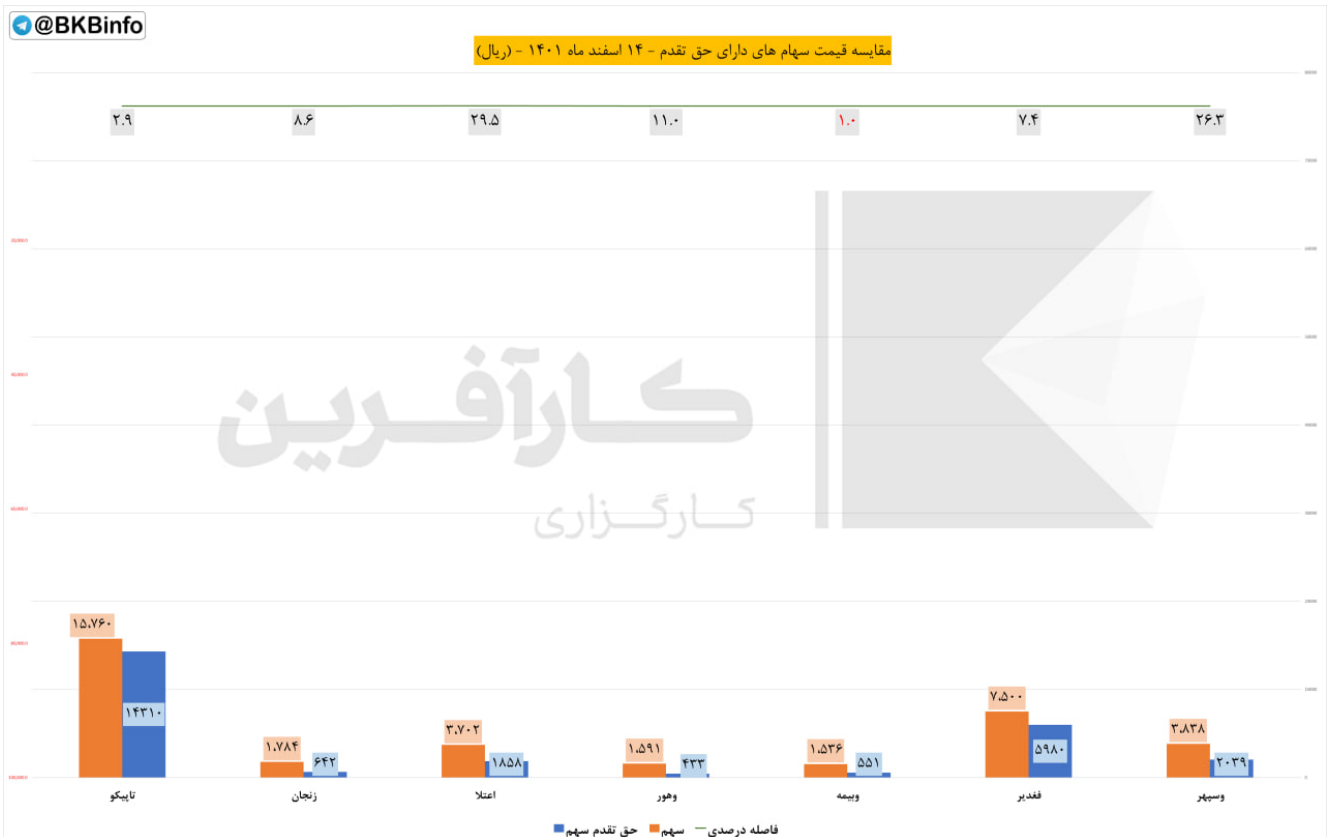
#گدنا ، با حجم M۳۹,۹۶۴

#فرابورس ، با حجم M۵۳,۰۲۹

#فروژ ، با حجم M۲,۸۸۹

#فگستر ، با حجم M ۷۶,۶۸۶

حق تقدم:



مبلغ ۱۰۰۰ ریال حق تقدم در فاصله درصدی میان قیمت سهم با حق تقدم محاسبه شده است.

نماد های زیر به دلیل افزایش سرمایه از محل آورده نقدی و مطالبات حال شده سهامداران در حال معامله هستند.

◆ نماد #وسپهرح

فاصله درصدی تا قیمت سهم ۲۶,۳

فاصله ریالی تا قیمت سهم ۱,۷۹۹

◆ نماد #فغدیرح

فاصله درصدی تا قیمت سهم ۷,۴

فاصله ریالی تا قیمت سهم ۱,۵۲۰

◆ نماد #وبیمهح

فاصله درصدی تا قیمت سهم -۱

فاصله ریالی تا قیمت سهم ۹۸۵

◆ نماد #وهورح

فاصله درصدی تا قیمت سهم ۱۱

فاصله ریالی تا قیمت سهم ۱,۱۵۸

◆ نماد #اعتلاح

فاصله درصدی تا قیمت سهم ۲۹,۵

فاصله ریالی تا قیمت سهم ۱,۸۴۴

◆ نماد #زنجانح

فاصله درصدی تا قیمت سهم ۸,۶

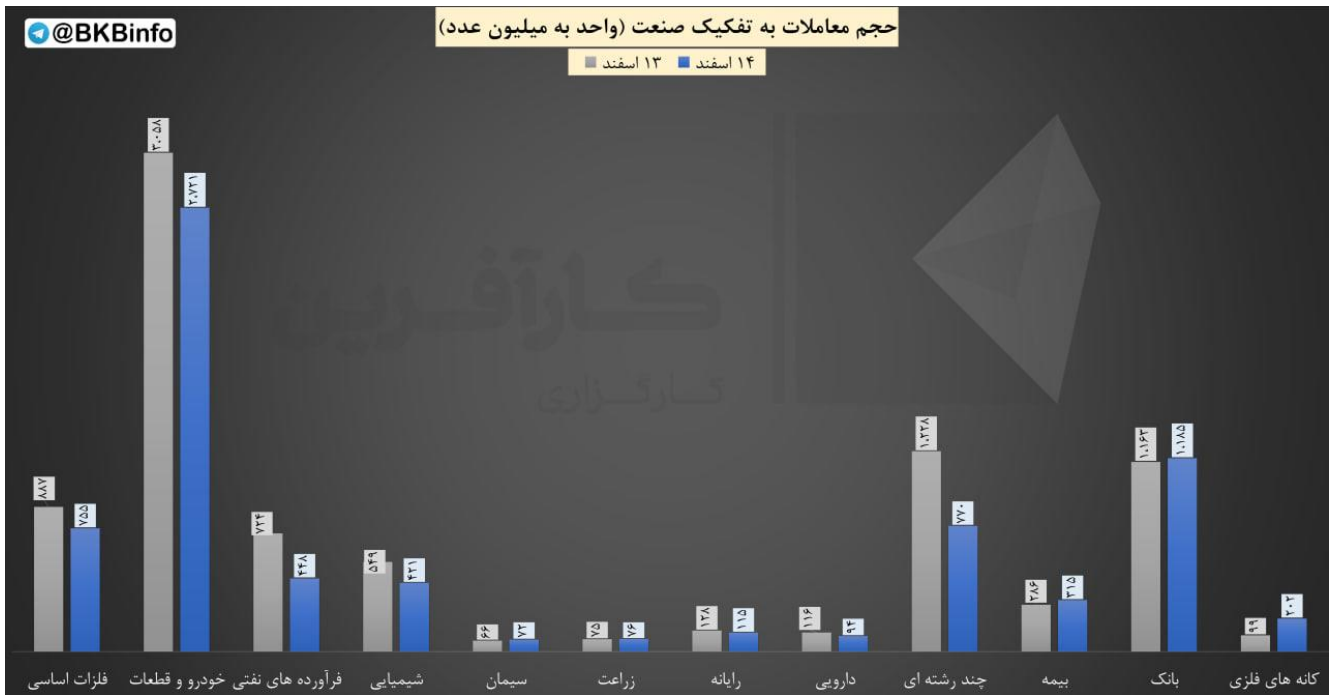
فاصله ریالی تا قیمت سهم ۱,۱۴۲

◆ نماد #تاپیکوح

فاصله درصدی تا قیمت سهم ۲,۹

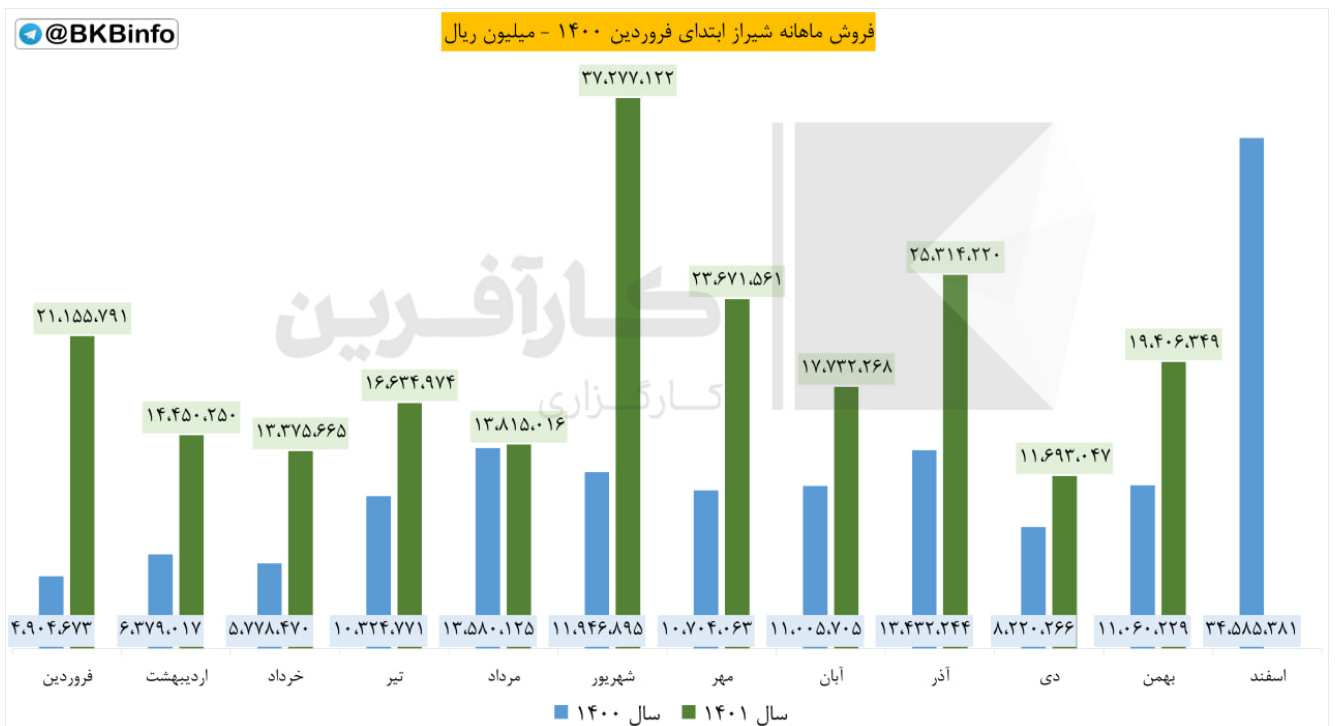
فاصله ریالی تا قیمت سهم ۱,۴۵۰

حجم معاملات:



مقایسه حجم معاملات در هفته جاری به تفکیک صنعت

گزارش ماهانه:



#گزارش_ماهانه #بهمن #شیراز

شرکت: پتروشیمی شیراز

سال مالی: 1401/12/29

سرمایه (میلیون ریال): 5,100,000

مجموع فروش بهمن ۱۴۰۱: ۱۹,۴۰۶,۳۴۹ (میلیون ریال)

نسبت به ماه قبل:

✓ ۶۵,۹۶ درصد افزایش

سهم از کل فروش امسال:

✓ ۹,۰۵ درصد

نسبت به میانگین فروش امسال:

▼ ۰,۴۹ درصد کاهش

نسبت به ماه مشابه سال قبل:

✓ ۷۵,۴۶ درصد افزایش

مجموع فروش تا پایان بهمن ۱۴۰۱:

۲۱۴,۵۲۶,۲۶۳ (میلیون ریال)

نسبت به دوره مشابه سال قبل:

✓ ۹۹,۸۶ درصد افزایش

@BKBinfo					
بیشترین بازدهی صنایع نسبت به روز گذشته					
ردیف	صنعت	ارزش روز قبل (میلیارد تومان)	ارزش امروز (میلیارد تومان)	تفاوت ارزش (میلیارد تومان)	درصد بازدهی بدون احتساب آورده
۱	استخراج سایر معادن	۱,۱۰۱	۱,۱۷۶	۷۵.۷۲	۶.۹%
۲	چاپ	۱,۱۲۰	۱,۱۷۶	۵۵.۹۷	۵.۰%
۳	فنی و مهندسی	۸۰,۶۳۲	۸۴,۶۱۹	۳,۹۸۶.۹۷	۴.۹%
۴	محصولات فلزی	۱۵,۷۴۱	۱۶,۳۲۲	۵۸۱.۰۸	۳.۷%
۵	محصولات چوبی	۳,۴۲۱	۳,۵۳۱	۱۱۰.۲۰	۳.۲%
۶	ماشین آلات و تجهیزات	۵۹,۹۹۲	۶۱,۷۰۶	۱,۷۱۳.۶۵	۲.۹%
۷	پیمانکاری صنعتی	۵,۹۴۰	۶,۱۰۹	۱۶۹.۳۲	۲.۹%
۸	خودرو و قطعات	۳۰۸,۳۲۰	۳۱۶,۹۶۱	۸,۶۴۰.۵۹	۲.۸%
۹	حمل و نقل انبارداری و ارتباطات	۹۶,۶۱۸	۹۹,۳۰۷	۲,۶۸۸.۸۳	۲.۸%
۱۰	وسایل ارتباطی	۳,۷۶۲	۳,۸۶۳	۱۰۱.۵۶	۲.۷%

بررسی بیشترین بازدهی بر اساس صنعت نسبت به روز کاری قبل

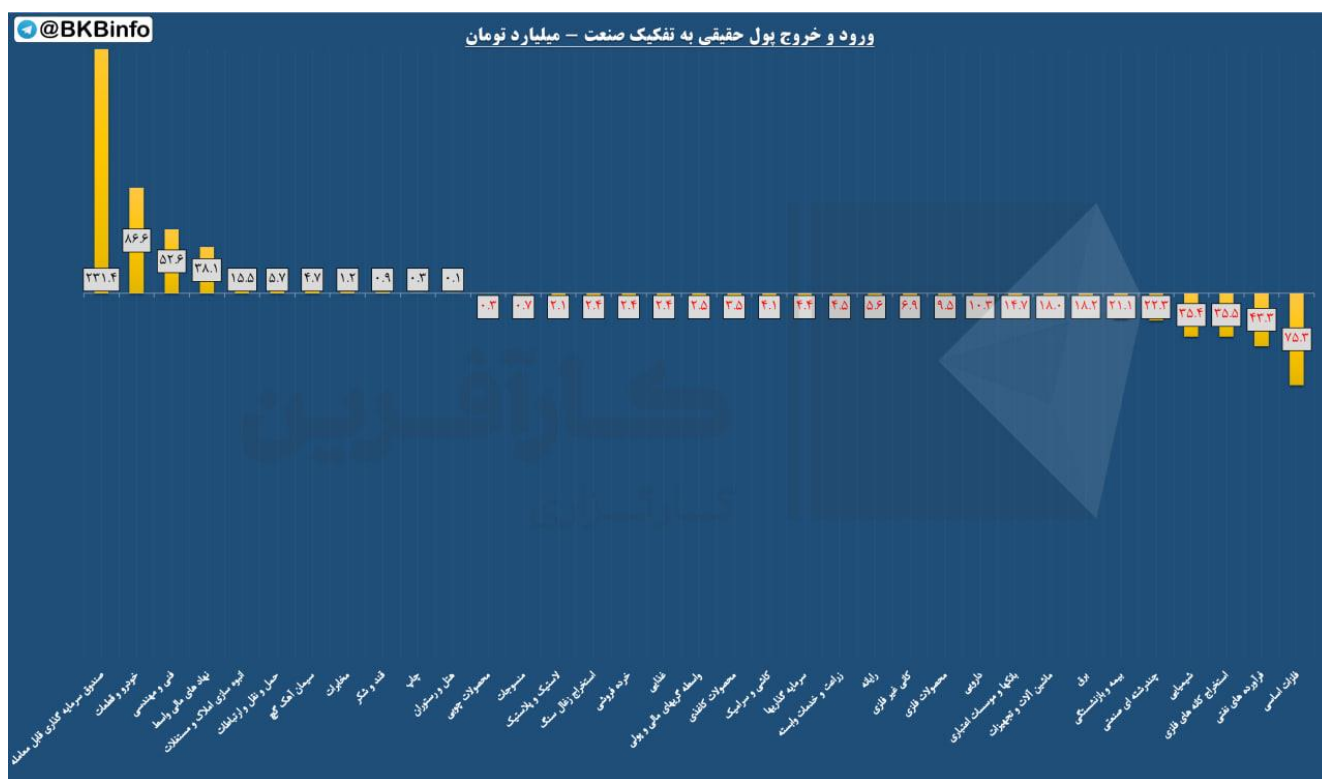
(اعداد به میلیارد تومان است)

 کمترین بازدهی صنایع نسبت به روز گذشته					
ردیف	صنعت	ارزش روز قبل (میلیارد تومان)	ارزش امروز (میلیارد تومان)	تفاوت ارزش (میلیارد تومان)	درصد بازدهی بدون احتساب آورده
۱	منسوجات	۲,۹۷۷	۲,۹۴۰	(۳۷.۱۶)	-۱.۲%
۲	فلزات اساسی	۱,۴۲۶,۴۸۸	۱,۴۲۱,۱۲۵	(۵,۳۶۳.۰۷)	-۰.۴%
۳	فرآورده های نفتی	۵۸۴,۲۳۵	۵۸۲,۳۹۶	(۱,۸۳۸.۶۶)	-۰.۳%
۴	مخابرات	۸۰,۵۶۹	۸۰,۴۲۷	(۱۴۱.۶۰)	-۰.۲%
۵	عرضه برق، گاز، بخار و آب گرم	۱۶۱,۳۶۶	۱۶۱,۱۳۱	(۲۳۵.۲۸)	-۰.۱%
۶	فعالیت مهندسی، تجزیه، تحلیل و آزمایش فنی	۲۶۰	۲۵۹	(۰.۳۰)	-۰.۱%
۷	شیمیایی	۲,۰۴۰,۸۰۲	۲,۰۳۹,۰۶۲	(۱,۷۴۰.۵۶)	-۰.۱%
۸	سرمایه گذاریها	۴۸۳,۶۶۱	۴۸۳,۶۲۷	(۳۴.۰۴)	۰.۰%
۹	محصولات چرمی	۳,۵۱۰	۳,۵۱۰	۰.۰۰	۰.۰%
۱۰	ابزار پزشکی	۹۳۱	۹۳۱	۰.۰۰	۰.۰%

بررسی کمترین بازدهی بر اساس صنعت نسبت به روز کاری قبل

(اعداد به میلیارد تومان است)

ورود و خروج پول حقیقی به تفکیک صنعت:



ورود_ خروج_ پول_ حقیقی

در بررسی ورود و خروج پول حقیقی به تفکیک صنایع در بازار امروز به ترتیب :

✓ صندوق سرمایه گذاری قابل معامله با ۲۳۱ میلیارد تومان

✓ خودرو و قطعات با ۸۷ میلیارد تومان

✓ فنی و مهندسی با ۵۳ میلیارد تومان

در صدر ورود پول افراد حقیقی بوده و گروه های

✗ فلزات اساسی با -۷۵ میلیارد تومان

✗ فرآورده های نفتی با -۴۳ میلیارد تومان

✗ استخراج کانه های فلزی با -۳۵ میلیارد تومان

بیشترین خروج پول را در صنعت خود داشته اند.

کارگزاری بانک کارآفرین