

گزارش تحلیلی ۱۵ اسفند ماه ۱۴۰۱

بررسی تابلو:

در پایان معاملات امروز ۱۵ اسفند ماه ۱۴۰۱

ارزش معاملات در مجموع بورس و فرا بورس ۲۰۳،۲۰۲ میلیارد تومان و همچنین ارزش معاملات خرد امروز به ۷،۱۳۴ میلیارد تومان رسیده است .

شاخص بورس با ۰،۵۷ درصد ▼ افت ▼ (-۱۰،۲۲۶ تغییر) در محدوده ۱،۷۸۵،۷۲۸ واحد و شاخص هم وزن نیز با ۰،۱۴ درصد ▲ رشد ▲ (۷۶۸ تغییر) در محدوده ۵۳۸،۳۳۲ قرار گرفته اند.

تاثیر گذار ترین های بورس:

- # فولاد با -۲۰۱۸ ▼ واحد
- # میدکو با -۱۳۳۲ ▼ واحد
- # رمپنا با -۱۲۲۴ ▼ واحد
- # شپنا با -۸۷۸ ▼ واحد
- # تاپیکو با -۶۹۰ ▼ واحد
- # شبندر با -۵۴۸ ▼ واحد
- # فارس با -۳۹۹ ▼ واحد

پرتراکنش ترین های بورس:

- # خزامیا ، با حجم M۶۱۲،۲۲۴
- # خودرو ، با حجم M۴۸۰،۲۹۱
- # شستا ، با حجم M۶۸۹،۰۵۷
- # فولاد ، با حجم M۲۰۶،۹۴۷
- # کالا ، با حجم M۵۵،۶۵۰
- # خساپا ، با حجم M۴۳۰،۸۱۵
- # خگستر ، با حجم M۱۹۹،۵۷۵

شاخص فرا بورس با ۶۲ واحد ▼ افت ▼ در محدوده ۲۲،۷۲۲ واحد قرار گرفته است.

◆ تاثیر گذار ترین های فرابورس:

- #بپاس با -۱۶ ▼ واحد
- #فزر با -۱۱ ▼ واحد
- #فغدیر با -۱۱ ▼ واحد
- #هرمز با -۵ ▼ واحد
- #ساوه با ۵ ✓ واحد
- #آریا با -۵ ▼ واحد

◆ پرتراکنش ترین های فرابورس:

- #کرمان ، با حجم M۳۵۶,۵۰۵
- #فرابورس ، با حجم M۷۷,۵۶۰
- #دی ، با حجم M۳۸۴,۶۷۵
- #گدنا ، با حجم M۴۶,۴۵۱
- #انتخاب ، با حجم M۱۳,۶۴۶
- #فزر ، با حجم M۱۷,۸۳۱
- #شاروم ، با حجم M ۱۴,۴۴۲

حق تقدم:



مبلغ ۱۰۰۰ ریال حق تقدم در فاصله درصدی میان قیمت سهم با حق تقدم محاسبه شده است.

نماد های زیر به دلیل افزایش سرمایه از محل آورده نقدی و مطالبات حال شده سهامداران در حال معامله هستند.

◆ نماد #وسپهرح

فاصله درصدی تا قیمت سهم ۲۶,۲

فاصله ریالی تا قیمت سهم ۱,۷۹۵

◆ نماد #فغدیرح

فاصله درصدی تا قیمت سهم ۱۱,۱

فاصله ریالی تا قیمت سهم ۱,۷۳۰

◆ نماد #زنجانج

فاصله درصدی تا قیمت سهم ۹,۵

فاصله ریالی تا قیمت سهم ۱,۱۵۵

◆ نماد #اعتلاح

فاصله درصدی تا قیمت سهم ۲۷,۵

فاصله ریالی تا قیمت سهم ۱,۸۰۶

◆ نماد #وهورح

فاصله درصدی تا قیمت سهم ۱۱,۷

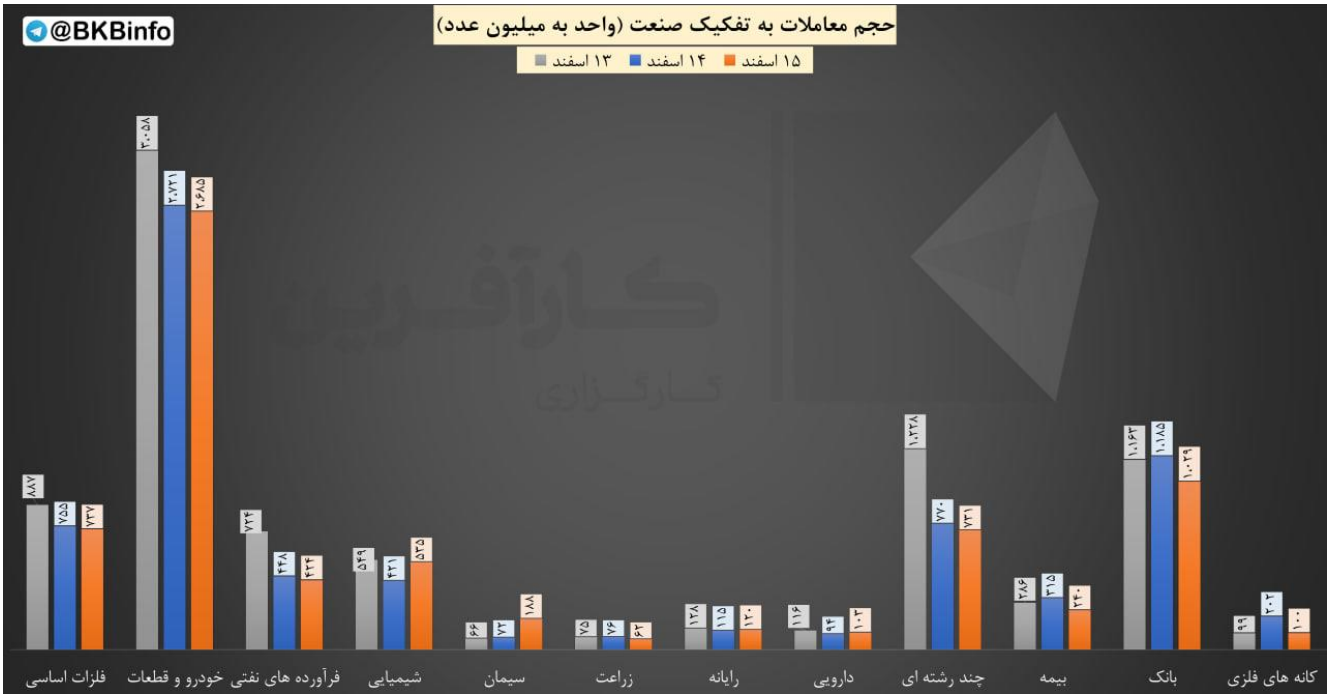
فاصله ریالی تا قیمت سهم ۱,۱۶۵

◆ نماد #تاپیکوح

فاصله درصدی تا قیمت سهم ۳,۳

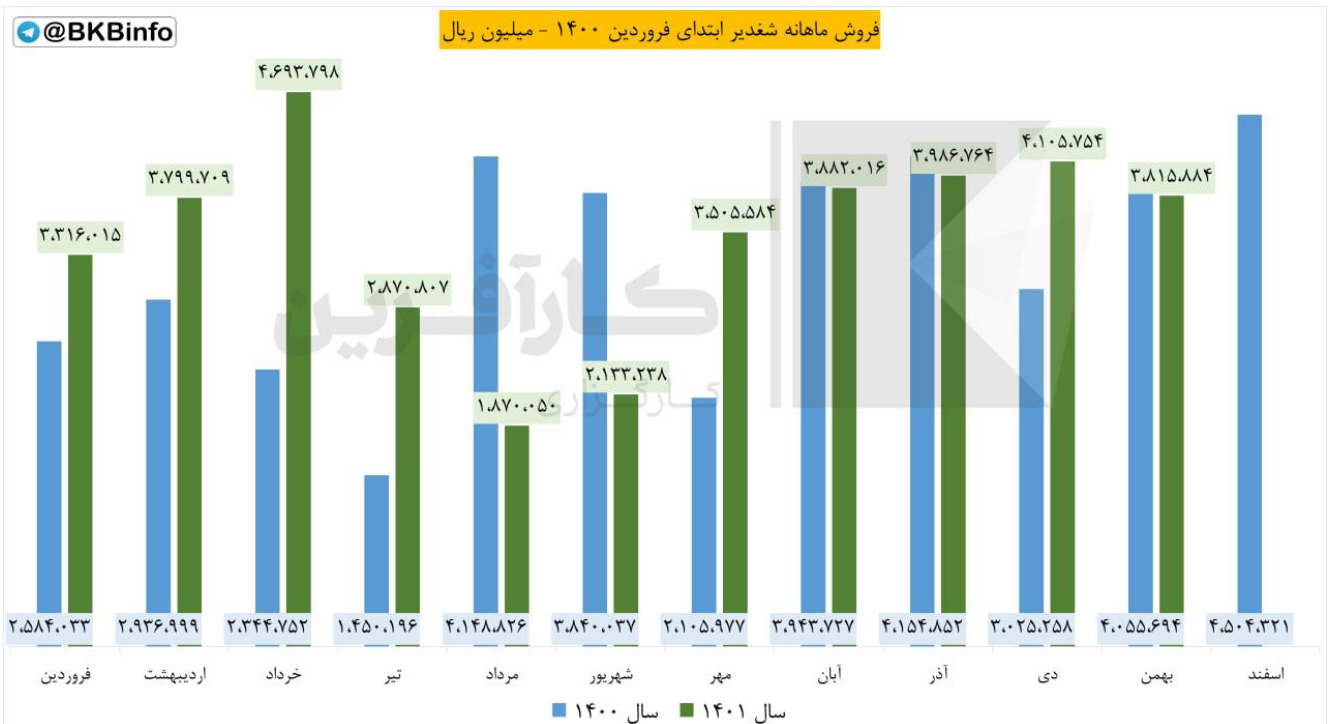
فاصله ریالی تا قیمت سهم ۱,۵۰۰

حجم معاملات:



مقایسه حجم معاملات در هفته جاری به تفکیک صنعت

گزارش ماهانه:



#گزارش_ماهانه #بهمن #شغذیر

❖ شرکت: پتروشیمی غدیر

❖ سال مالی: ۱۴۰۱/۱۲/۲۹

❖ سرمایه (میلیون ریال): ۱,۳۰۰,۰۰۰

مجموع فروش بهمن ۱۴۰۱: ۳,۸۱۵,۸۸۴ (میلیون ریال)

نسبت به ماه قبل:

▼ ۷,۰۶ درصد کاهش

نسبت به میانگین فروش امسال:

✓ ۱۰,۰۵ درصد

نسبت به میانگین فروش امسال:

✓ ۱۰,۵۲ درصد افزایش

نسبت به ماه مشابه سال قبل:

▼ ۵,۹۱ درصد کاهش

مجموع فروش تا پایان بهمن ۱۴۰۱:

۳۷,۹۷۹,۶۱۹ (میلیون ریال)

نسبت به دوره مشابه سال قبل:

✓ ۹,۸ درصد افزایش

@BKBinfo					
بیشترین بازدهی صنایع نسبت به روز گذشته					
ردیف	صنعت	ارزش روز قبل (میلیارد تومان)	ارزش امروز (میلیارد تومان)	تفاوت ارزش (میلیارد تومان)	درصد بازدهی بدون احتساب آورده
۱	استخراج سایر معادن	۱,۱۷۶	۱,۲۵۰	۷۳.۸۷	۶.۳٪
۲	چاپ	۱,۱۷۶	۱,۲۳۲	۵۵.۹۷	۴.۸٪
۳	سیمان آهک گچ	۱۴۴,۴۹۵	۱۵۰,۲۱۲	۵,۷۱۶.۴۴	۴.۰٪
۴	فعالیت‌های هنری، سرگرمی و خلاقانه	۲۵۱	۲۵۸	۷.۰۶	۲.۸٪
۵	وسایل ارتباطی	۳,۸۶۳	۳,۹۶۱	۹۷.۴۳	۲.۵٪
۶	محصولات چوبی	۳,۵۳۱	۳,۶۰۸	۷۷.۲۰	۲.۲٪
۷	ماشین آلات و تجهیزات	۶۱,۷۰۶	۶۲,۷۰۴	۹۹۸.۶۵	۱.۶٪
۸	حمل و نقل انبارداری و ارتباطات	۹۹,۳۰۷	۱۰۰,۱۶۹	۸۶۱.۹۸	۰.۹٪
۹	فعالیت‌های کمکی به نهاد های مالی واسط	۱۸۰,۹۳۳	۱۸۲,۴۵۳	۱,۵۲۰.۵۸	۰.۸٪
۱۰	غذایی بجز قند و شکر	۱۱۰,۹۵۵	۱۱۱,۱۹۲	۲۳۷.۲۴	۰.۲٪

بررسی بیشترین بازدهی بر اساس صنعت نسبت به روز کاری قبل

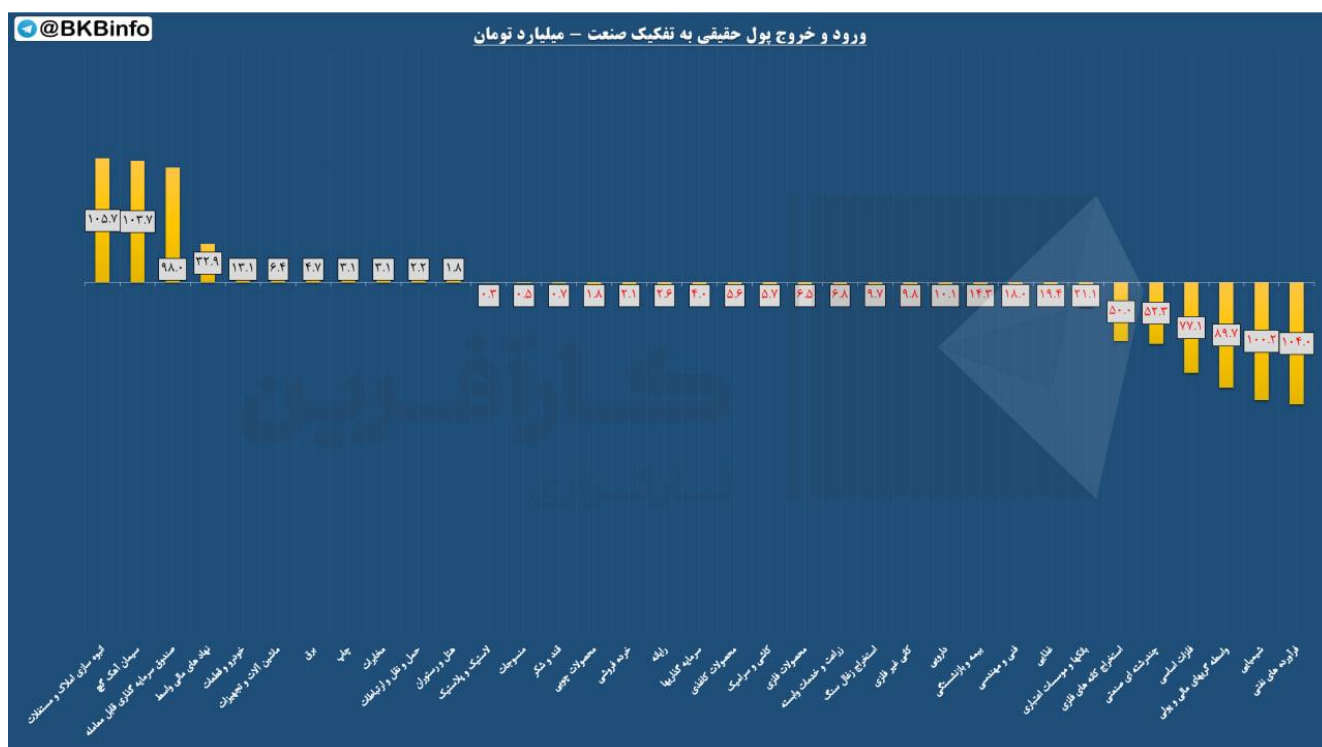
(اعداد به میلیارد تومان است)

@BKInfo					
کمترین بازدهی صنایع نسبت به روز گذشته					
ردیف	صنعت	ارزش روز قبل (میلیارد تومان)	ارزش امروز (میلیارد تومان)	تفاوت ارزش (میلیارد تومان)	درصد بازدهی بدون احتساب آورده
۱	فنی و مهندسی	۸۴,۶۱۹	۸۰,۲۶۲	(۴,۳۵۶.۹۲)	-۵.۱٪
۲	استخراج زغال سنگ	۱۳,۱۶۰	۱۲,۸۵۶	(۳۰۴.۶۹)	-۲.۳٪
۳	فعالیت مهندسی، تجزیه، تحلیل و آزمایش فنی	۲۵۹	۲۵۵	(۴.۵۰)	-۱.۷٪
۴	محصولات کامپیوتری الکترونیکی و نوری	۴,۹۳۵	۴,۸۵۵	(۷۹.۵۲)	-۱.۶٪
۵	محصولات فلزی	۱۶,۳۲۲	۱۶,۰۶۵	(۲۵۶.۹۳)	-۱.۶٪
۶	مخابرات	۸۰,۴۲۷	۷۹,۱۷۱	(۱,۲۵۶.۰۰)	-۱.۶٪
۷	فرآورده های نفتی	۵۸۲,۳۹۶	۵۷۴,۴۷۴	(۷,۹۲۲.۰۱)	-۱.۴٪
۸	فلزات اساسی	۱,۴۲۱,۱۲۵	۱,۴۰۴,۲۳۰	(۱۶,۸۹۴.۹۶)	-۱.۲٪
۹	منسوجات	۲,۹۴۰	۲,۹۰۵	(۳۴.۱۸)	-۱.۲٪
۱۰	اطلاعات و ارتباطات	۱۲,۶۲۱	۱۲,۴۹۴	(۱۲۶.۳۰)	-۱.۰٪

بررسی کمترین بازدهی بر اساس صنعت نسبت به روز کاری قبل

(اعداد به میلیارد تومان است)

ورود و خروج پول حقیقی به تفکیک صنعت:



ورود_ خروج_ پول_ حقیقی

❖ در بررسی ورود و خروج پول حقیقی به تفکیک صنایع در بازار امروز به ترتیب:

✅ انبوه سازی املاک و مستغلات با ۱۰۶ میلیارد تومان

✅ سیمان آهک گچ با ۱۰۴ میلیارد تومان

✅ صندوق سرمایه گذاری قابل معامله با ۹۸ میلیارد تومان

در صدر ورود پول افراد حقیقی بوده و گروه های

✗ فرآورده های نفتی با -۱۰۴ میلیارد تومان

✗ شیمیایی با -۱۰۰ میلیارد تومان

✗ واسطه گریهای مالی و پولی با -۹۰ میلیارد تومان

بیشترین خروج پول را در صنعت خود داشته اند.

کارگزاری بانک کارآفرین