

گزارش تحلیلی ۱۶ اسفند ماه ۱۴۰۱

بررسی تابلو:

در پایان معاملات امروز ۱۶ اسفند ماه ۱۴۰۱

ارزش معاملات در مجموع بورس و فرا بورس ۴۳،۲۰۵ میلیارد تومان و همچنین ارزش معاملات خرد امروز به ۹،۶۷۷ میلیارد تومان رسیده است .

شاخص بورس با ۱،۷۹ درصد رشد (۳۱،۹۴۲ تغییر) در محدوده ۱،۸۱۷،۶۱۱ واحد و شاخص هم وزن نیز با ۱،۳۷ درصد رشد (۷،۳۸۶ تغییر) در محدوده ۵۴۵،۶۵۶ قرار گرفته اند.

تاثیر گذار ترین های بورس:

- # فولاد با ۷۲۰۸ واحد
- # شستا با ۲۰۹۱ واحد
- # کچاد با ۱۷۸۰ واحد
- # شپنا با ۱۳۹۵ واحد
- # شبندر با ۹۵۰ واحد
- # پارس با ۹۳۲ واحد
- # فارس با ۹۳۲ واحد

پرتراکنش ترین های بورس:

- # شستا ، با حجم ۲،۰۹۲ B
- # فولاد ، با حجم ۵۴۹،۷۲۰ M
- # خودرو ، با حجم ۸۲۴،۶۹۲ M
- # خزامیا ، با حجم ۴۸۹،۲۸۷ M
- # خساپا ، با حجم ۸۰۰،۹۹۴ M
- # شپنا ، با حجم ۲۰۸،۴۹۵ M
- # خگستر ، با حجم ۳۱۱،۵۶۶ M

شاخص فرا بورس با ۳۲۵ واحد رشد در محدوده ۲۳،۰۴۶ واحد قرار گرفته است.

◆ تاثیر گذار ترین های فرابورس:

#زاگرس با ۳۳ ✓ واحد

#هرمز با ۳۱ ✓ واحد

#فغدیر با ۲۹ ✓ واحد

#شگویا با ۲۲ ✓ واحد

#ارفع با ۲۱ ✓ واحد

#بپاس با -۱۰ ▼ واحد

◆ پرتراکنش ترین های فرابورس:

#انتخاب ، با حجم M۲۳,۵۶۳

#فرابورس ، با حجم M۱۰۵,۱۹۹

#دی ، با حجم M۴۷۶,۷۸۷

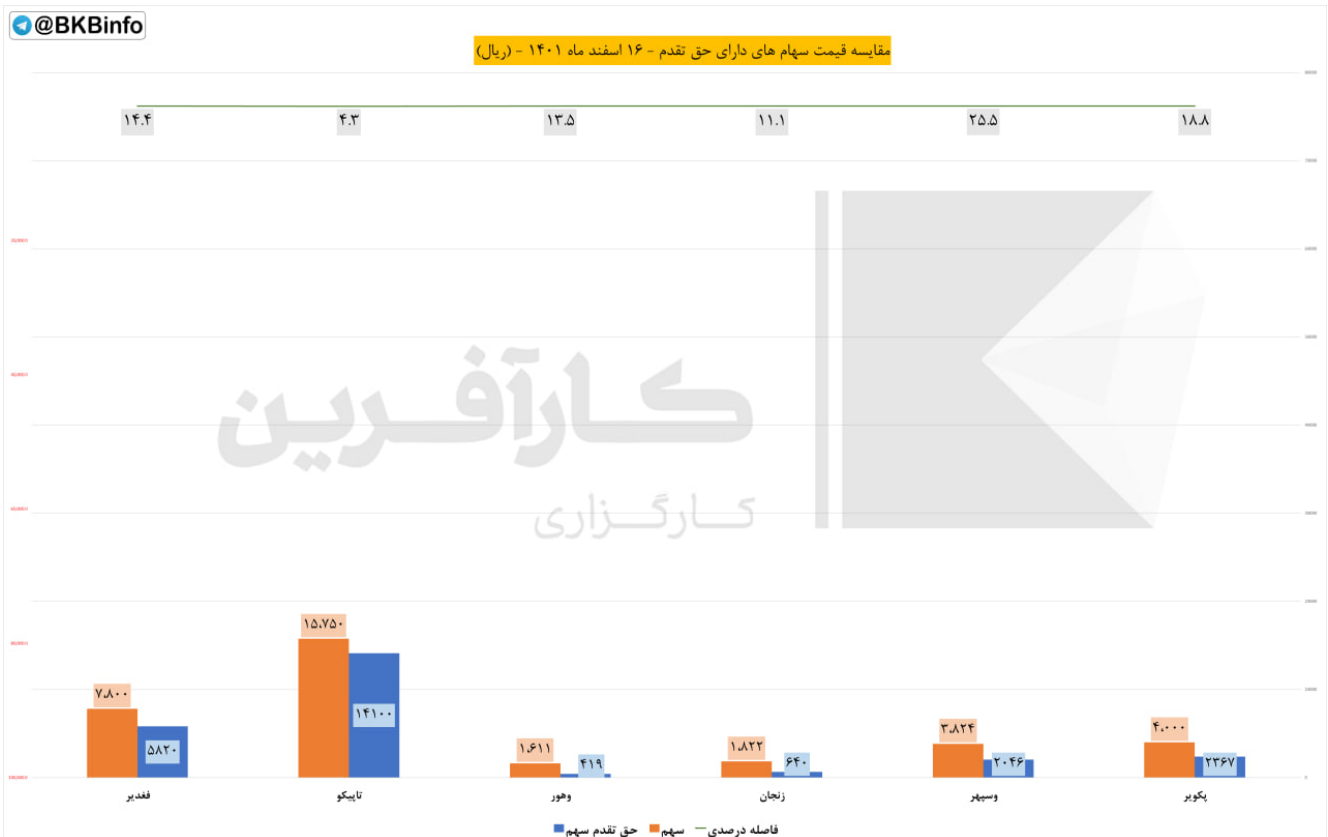
#کرمان ، با حجم M۳۶۶,۱۱۷

#فروژ ، با حجم M۵,۰۶۰

#حآفرین ، با حجم M۷۴,۳۸۱

#غویتا ، با حجم M ۱۱۱,۸۶۴

حق تقدم:



مبلغ ۱۰۰۰ ریال حق تقدم در فاصله درصدی میان قیمت سهم با حق تقدم محاسبه شده است.

نماد های زیر به دلیل افزایش سرمایه از محل آورده نقدی و مطالبات حال شده سهامداران در حال معامله هستند.

◆ نماد #پکویرح

فاصله درصدی تا قیمت سهم ۱۸,۸

فاصله ریالی تا قیمت سهم ۱,۶۳۳

◆ نماد #وسپهرح

فاصله درصدی تا قیمت سهم ۲۵,۵

فاصله ریالی تا قیمت سهم ۱,۷۷۸

◆ نماد #زنجانح

فاصله درصدی تا قیمت سهم ۱۱,۱

فاصله ریالی تا قیمت سهم ۱,۱۸۲

◆ نماد #وهورح

فاصله درصدی تا قیمت سهم ۱۳,۵

فاصله ریالی تا قیمت سهم ۱,۱۹۲

◆ نماد #تاپیکوح

فاصله درصدی تا قیمت سهم ۴,۳

فاصله ریالی تا قیمت سهم ۱,۶۵۰

◆ نماد #فغدیرح

فاصله درصدی تا قیمت سهم ۱۴,۴

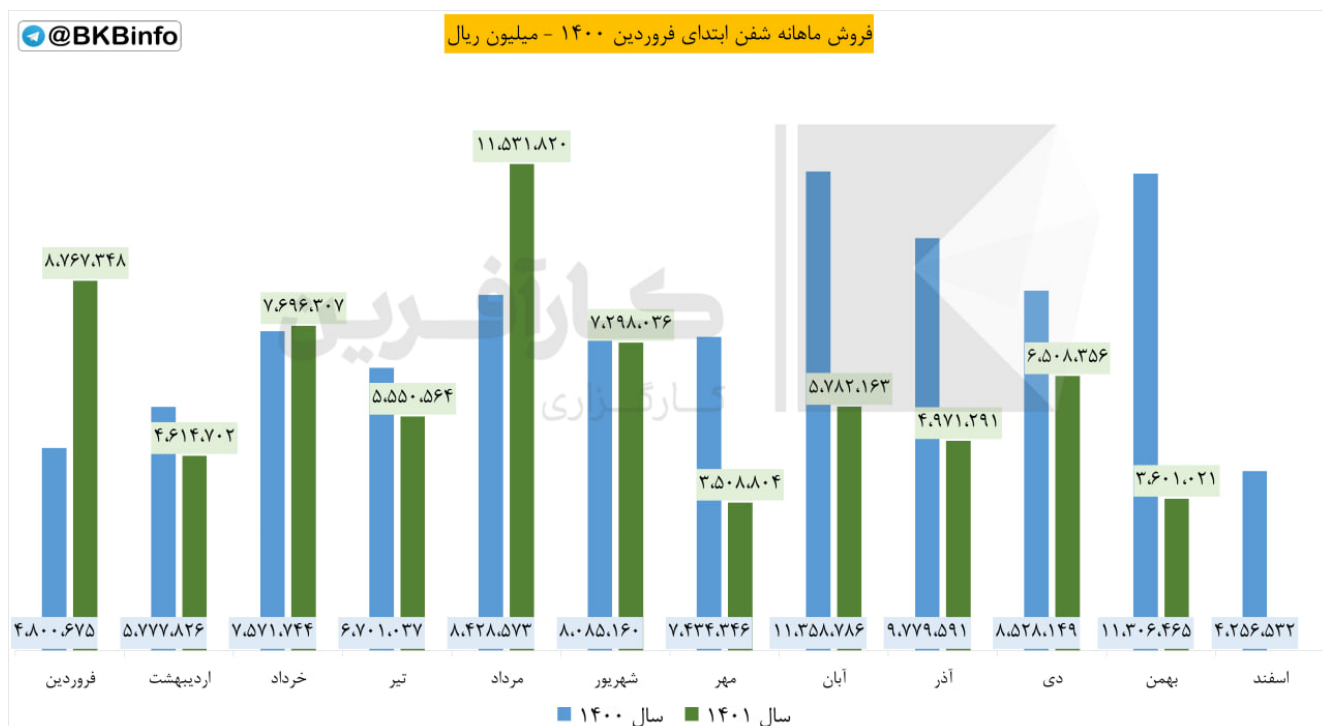
فاصله ریالی تا قیمت سهم ۱,۹۸۰

حجم معاملات:



مقایسه حجم معاملات در هفته جاری به تفکیک صنعت

گزارش ماهانه:



#گزارش_ماهانه #بهمن #شفن

❖ شرکت: پتروشیمی فن آوران

❖ سال مالی: ۱۴۰۱/۱۲/۲۹

❖ سرمایه (میلیون ریال): ۳۰,۹۵۰,۰۰۰

مجموع فروش بهمن ۱۴۰۱: ۳,۶۰۱,۰۲۱ (میلیون ریال)

نسبت به ماه قبل:

▼ ۴۴,۶۷ درصد کاهش

سهم از کل فروش امسال:

✓ ۵,۱۶ درصد

نسبت به میانگین فروش امسال:

▼ ۴۳,۲۸ درصد کاهش

نسبت به ماه مشابه سال قبل:

▼ ۶۸,۱۵ درصد کاهش

مجموع فروش تا پایان بهمن ۱۴۰۱:

۶۹,۸۳۰,۴۱۲ (میلیون ریال)

نسبت به دوره مشابه سال قبل:

▼ ۲۲,۲۱ درصد کاهش

@BKBinfo		بیشترین بازدهی صنایع نسبت به روز گذشته			
ردیف	صنعت	ارزش روز قبل (میلیارد تومان)	ارزش امروز (میلیارد تومان)	تفاوت ارزش (میلیارد تومان)	درصد بازدهی بدون احتساب آورده
۱	خودرو و قطعات	۳۱۵,۱۰۹	۳۳۱,۰۹۳	۱۵,۹۸۳.۱۹	۵.۱٪
۲	محصولات کامپیوتری الکترونیکی و نوری	۴,۸۵۵	۵,۰۶۷	۲۱۱.۵۸	۴.۴٪
۳	چاپ	۱,۲۳۲	۱,۲۸۲	۵۰.۱۸	۴.۱٪
۴	حمل و نقل انبارداری و ارتباطات	۱۰۰,۱۶۹	۱۰۳,۳۴۵	۳,۱۷۶.۲۶	۳.۲٪
۵	فلزات اساسی	۱,۴۰۴,۲۱۲	۱,۴۴۷,۸۴۲	۴۳,۶۳۰.۲۷	۳.۱٪
۶	فعالیت‌های هنری، سرگرمی و خلاقانه	۲۵۸	۲۶۵	۷.۲۵	۲.۸٪
۷	سیمان آهک گچ	۱۴۹,۹۷۶	۱۵۳,۷۰۷	۳,۷۳۱.۲۲	۲.۵٪
۸	مخابرات	۷۹,۱۷۱	۸۱,۱۲۶	۱,۹۵۴.۴۰	۲.۵٪
۹	چندرشته ای صنعتی	۵۷۷,۹۴۱	۵۹۲,۰۶۷	۱۴,۱۲۶.۳۴	۲.۴٪
۱۰	استخراج زغال سنگ	۱۲,۸۵۶	۱۳,۱۵۴	۲۹۸.۰۴	۲.۳٪

بررسی بیشترین بازدهی بر اساس صنعت نسبت به روز کاری قبل


(اعداد به میلیارد تومان است)

@BKInfo کمترین بازدهی صنایع نسبت به روز گذشته					
ردیف	صنعت	ارزش روز قبل (میلیارد تومان)	ارزش امروز (میلیارد تومان)	تفاوت ارزش (میلیارد تومان)	درصد بازدهی بدون احتساب آورده
۱	بیمانکاری صنعتی	۶,۱۱۳	۵,۹۶۰	(۱۵۲.۸۴)	-۲.۵%
۲	سایر حمل و نقل	۴۶۱	۴۴۹	(۱۱.۱۶)	-۲.۴%
۳	فنی و مهندسی	۸۰,۲۶۲	۷۹,۶۸۹	(۵۷۳.۱۸)	-۰.۷%
۴	منسوجات	۲,۹۰۵	۲,۸۹۰	(۱۵.۳۰)	-۰.۵%
۵	استخراج نفت گاز جز اکتشاف	۱۳,۲۳۲	۱۳,۲۰۷	(۲۵.۱۹)	-۰.۲%
۶	خرده فروشی	۳۹,۱۴۰	۳۹,۰۸۳	(۵۶.۷۶)	-۰.۱%
۷	بیمه و بازنشتگی	۱۸۹,۴۶۸	۱۸۹,۲۵۱	(۲۱۶.۳۹)	-۰.۱%
۸	قند و شکر	۲۷,۶۸۰	۲۷,۶۵۱	(۲۸.۷۱)	-۰.۱%
۹	محصولات چرمی	۳,۵۱۰	۳,۵۱۰	۰.۰۰	۰.۰%
۱۰	ابزار پزشکی	۹۳۱	۹۳۱	۰.۰۰	۰.۰%

بررسی کمترین بازدهی بر اساس صنعت نسبت به روز کاری قبل

(اعداد به میلیارد تومان است)

ورود و خروج پول حقیقی به تفکیک صنعت:



#ورود_خروج_پول_حقیقی

❖ در بررسی ورود و خروج پول حقیقی به تفکیک صنایع در بازار امروز به ترتیب:

✓ فلزات اساسی با ۲۸۶ میلیارد تومان

✓ صندوق سرمایه گذاری قابل معامله با ۱۳۳ میلیارد تومان

✓ نهاد های مالی واسطه با ۹۱ میلیارد تومان

در صدر ورود پول افراد حقیقی بوده و گروه های

✗ خودرو و قطعات با -۹۰ میلیارد تومان

✗ سیمان آهک گچ با -۵۸ میلیارد تومان

✗ استخراج کانه های فلزی با -۳۴ میلیارد تومان

بیشترین خروج پول را در صنعت خود داشته اند.

کارگزاری بانک کارآفرین