

گزارش تحلیلی ۲۰ اسفند ماه ۱۴۰۱

بررسی تابلو:

در پایان معاملات امروز ۲۰ اسفند ماه ۱۴۰۱

ارزش معاملات در مجموع بورس و فرا بورس ۴۱،۸۰۵ میلیارد تومان و همچنین ارزش معاملات خرد امروز به ۹،۰۶۵ میلیارد تومان رسیده است .

شاخص بورس با ۰،۰۵ درصد افت (۸۴۵- تغییر) در محدوده ۱،۸۱۶،۷۶۵ واحد و شاخص هم وزن نیز با ۰،۶۶ درصد رشد (۳،۶۰۸ تغییر) در محدوده ۵۴۹،۲۶۴ قرار گرفته اند.

تاثیر گذار ترین های بورس:

- # فولاد با -۲۵۹۵ واحد
- # وبملت با ۱۹۳۰ واحد
- # فملی با -۱۷۴۱ واحد
- # کگل با -۹۹۵ واحد
- # وپاسار با ۸۶۲ واحد
- # فارس با -۷۹۹ واحد
- # و تجارت با ۷۵۵ واحد

پرتراکنش ترین های بورس:

- # شستا ، با حجم B۱,۲۹۶
- # فولاد ، با حجم M۲۹۴,۴۱۱
- # وبملت ، با حجم B۱,۰۵۷
- # خزامیا ، با حجم M۴۴۸,۵۶۵
- # خودرو ، با حجم M۶۰۰,۶۶۴
- # بورس ، با حجم M۲۸۷,۸۲۱
- # و تجارت ، با حجم M۷۶۶,۴۳۸

شاخص فرا بورس با ۳۷ واحد رشد در محدوده ۲۳،۰۸۳ واحد قرار گرفته است.

◆ تاثیر گذار ترین های فرابورس:

#شگویا با -۱۱ ▼ واحد

#فزر با -۱۰ ▼ واحد

#فرابورس با ۸ ✓ واحد

#وهور با ۷ ✓ واحد

#کوثر با ۷ ✓ واحد

#ساوه با ۶ ✓ واحد

◆ پرتراکنش ترین های فرابورس:

#انتخاب ، با حجم M۲۰,۴۵۴

#دی ، با حجم M۵۸۲,۴۱۰

#گدنا ، با حجم M۴۰,۵۱۵

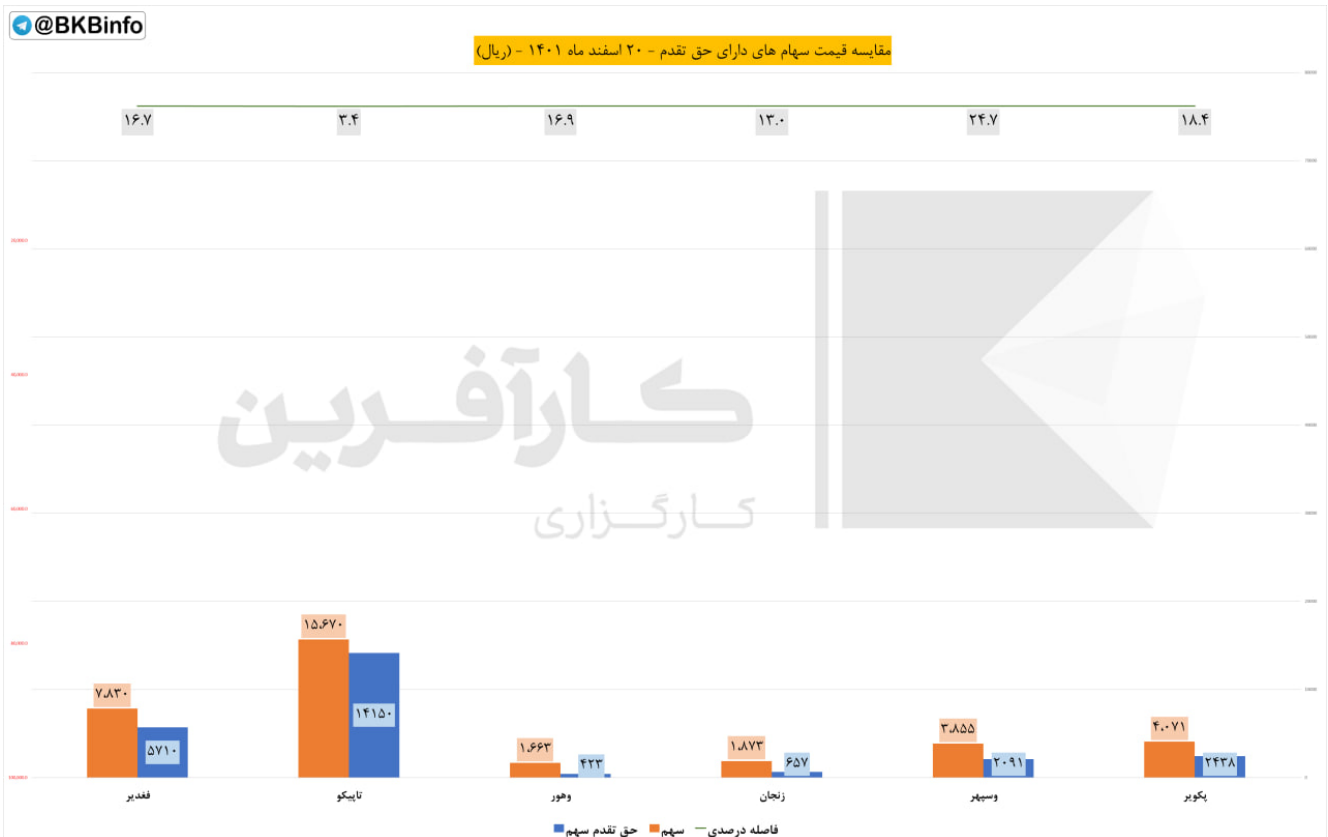
#کرمان ، با حجم M۲۷۵,۰۷۵

#فروژ ، با حجم M۳,۲۳۳

#فچار ، با حجم M۴۵,۵۹۶

#فزر ، با حجم M ۱۲,۶۲۷

حق تقدم:



مبلغ ۱۰۰۰ ریال حق تقدم در فاصله درصدی میان قیمت سهم با حق تقدم محاسبه شده است.

نماد های زیر به دلیل افزایش سرمایه از محل آورده نقدی و مطالبات حال شده سهامداران در حال معامله هستند.

◆ نماد #پکویرح

فاصله درصدی تا قیمت سهم ۱۸,۴

فاصله ریالی تا قیمت سهم ۱,۶۳۳

◆ نماد #وسپهرح

فاصله درصدی تا قیمت سهم ۲۴,۷

فاصله ریالی تا قیمت سهم ۱,۷۶۴

◆ نماد #زنجانح

فاصله درصدی تا قیمت سهم ۱۳

فاصله ریالی تا قیمت سهم ۱,۲۱۶

◆ نماد #وهورح

فاصله درصدی تا قیمت سهم ۱۶,۹

فاصله ریالی تا قیمت سهم ۱,۲۴۰

◆ نماد #تاپیکوح

فاصله درصدی تا قیمت سهم ۳,۴

فاصله ریالی تا قیمت سهم ۱,۵۲۰

◆ نماد #فغدیرح

فاصله درصدی تا قیمت سهم ۱۶,۷

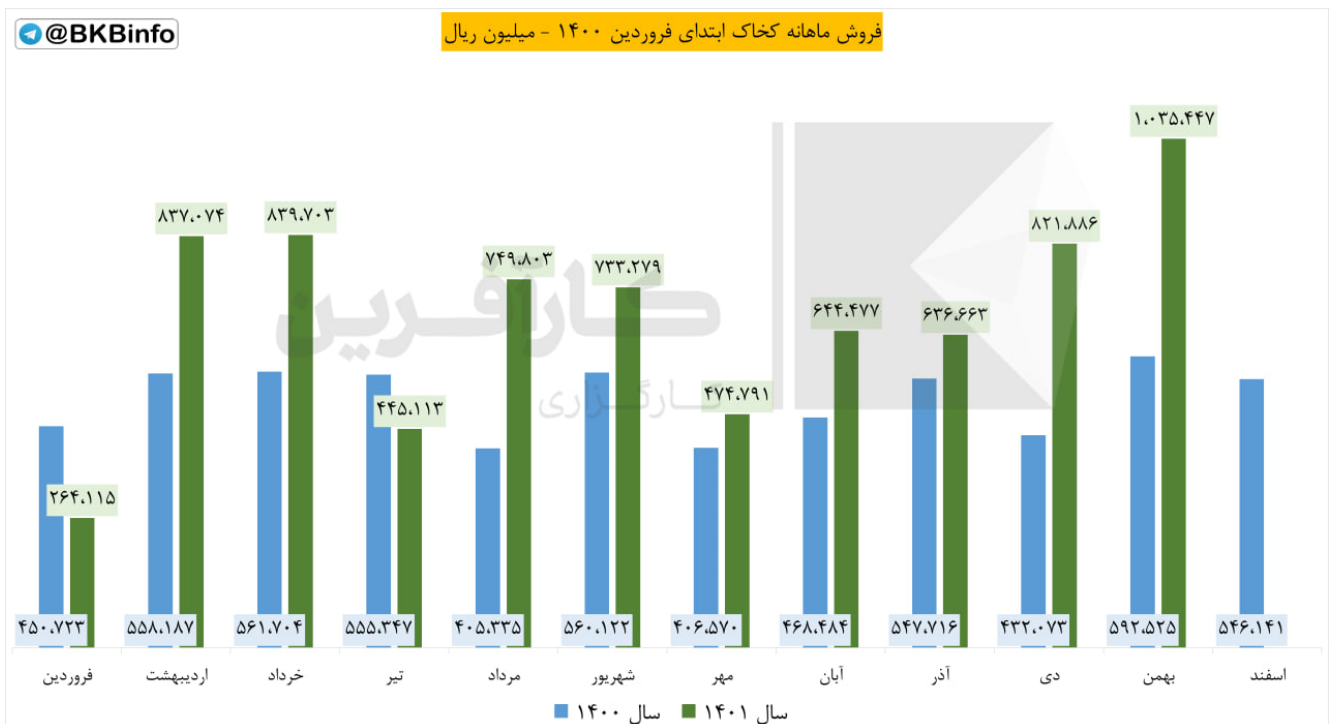
فاصله ریالی تا قیمت سهم ۲,۱۲۰

حجم معاملات:



مقایسه حجم معاملات در هفته جاری به تفکیک صنعت

گزارش_ماهانه:



#گزارش_ماهانه #بهمن #کخاک

❖ شرکت: خاک چینی ایران

❖ سال مالی: ۱۴۰۱/۱۲/۲۹

❖ سرمایه (میلیون ریال): ۳,۵۰۰,۰۰۰

مجموع فروش بهمن ۱۴۰۱: ۱۰,۳۵,۴۴۷ (میلیون ریال)

نسبت به ماه قبل:

✓ ۲۵,۹۸ درصد افزایش

نسبت به میانگین فروش امسال:

✓ ۱۳,۸۴ درصد

نسبت به میانگین فروش امسال:

✓ ۵۲,۲۲ درصد افزایش

نسبت به ماه مشابه سال قبل:

✓ ۷۴,۷۵ درصد افزایش

مجموع فروش تا پایان بهمن ۱۴۰۱:

۷,۴۸۲,۳۵۱ (میلیون ریال)

نسبت به دوره مشابه سال قبل:

✓ ۳۵,۰۹ درصد افزایش

@BKInfo بیشترین بازدهی صنایع نسبت به روز گذشته					
ردیف	صنعت	ارزش روز قبل (میلیارد تومان)	ارزش امروز (میلیارد تومان)	تفاوت ارزش (میلیارد تومان)	درصد بازدهی بدون احتساب آورده
۱	استخراج سایر معادن	۱,۲۵۰	۱,۳۲۴	۷۳.۸۷	۵.۹%
۲	بانکها و موسسات اعتباری	۴۱۳,۳۶۴	۴۳۱,۸۴۰	۱۸,۴۷۵.۵۹	۴.۵%
۳	محصولات کامپیوتری الکترونیکی و نوری	۵,۰۶۷	۵,۲۱۳	۱۴۶.۲۶	۲.۹%
۴	پیمانکاری صنعتی	۵,۹۶۰	۶,۱۲۹	۱۶۹.۳۳	۲.۸%
۵	وسایل ارتباطی	۴,۰۱۵	۴,۰۹۲	۷۶.۷۸	۱.۹%
۶	محصولات کاغذی	۶,۵۰۹	۶,۶۱۹	۱۱۰.۴۰	۱.۷%
۷	فعالیت‌های کمکی به نهاد های مالی واسط	۱۸۸,۱۳۹	۱۹۱,۱۷۹	۳,۰۴۰.۳۶	۱.۶%
۸	کاشی و سرامیک	۱۲,۴۳۰	۱۲,۶۲۷	۱۹۶.۹۴	۱.۶%
۹	واسطه گریهای مالی و پولی	۴۷,۱۴۲	۴۷,۸۲۰	۶۷۷.۹۶	۱.۴%
۱۰	قند و شکر	۲۷,۶۵۱	۲۸,۰۴۶	۳۹۴.۹۰	۱.۴%

بررسی بیشترین بازدهی بر اساس صنعت نسبت به روز کاری قبل

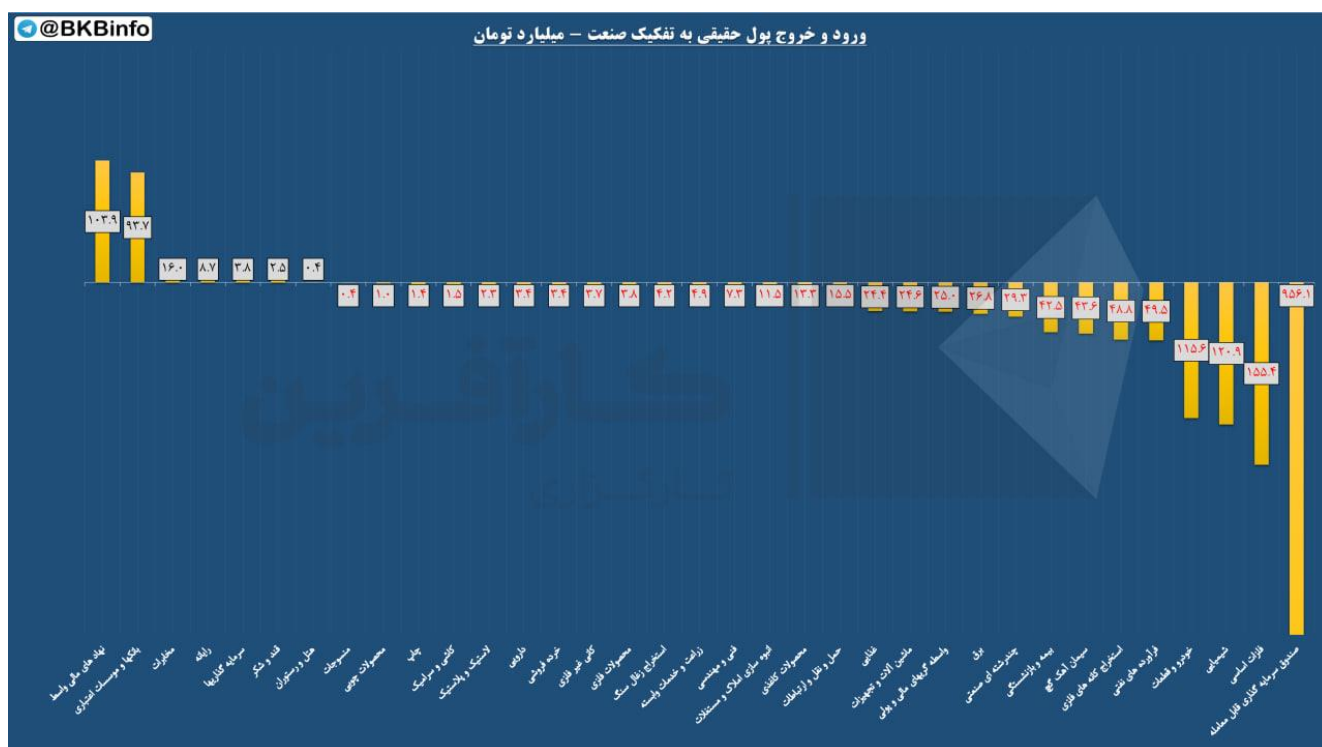
(اعداد به میلیارد تومان است)

@BKBinfo					
کمترین بازدهی صنایع نسبت به روز گذشته					
ردیف	صنعت	ارزش روز قبل (میلیارد تومان)	ارزش امروز (میلیارد تومان)	تفاوت ارزش (میلیارد تومان)	درصد بازدهی بدون احتساب آورده
۱	چاپ	۱,۲۸۲	۱,۲۲۸	(۵۴.۰۴)	-۴.۲٪
۲	استخراج زغال سنگ	۱۳,۱۵۴	۱۲,۸۳۰	(۳۲۳.۴۲)	-۲.۵٪
۳	فعالیت‌های هنری، سرگرمی و خلاقانه	۲۶۵	۲۶۰	(۵.۳۷)	-۲.۰٪
۴	فنی و مهندسی	۷۹,۶۸۹	۷۸,۶۶۷	(۱,۰۲۲.۱۳)	-۱.۳٪
۵	فلزات اساسی	۱,۴۴۷,۸۴۲	۱,۴۲۹,۷۵۱	(۱۸,۰۹۱.۸۷)	-۱.۲٪
۶	دستگاه‌های برقی	۲۸,۹۷۳	۲۸,۶۸۰	(۲۹۳.۱۴)	-۱.۰٪
۷	استخراج کانه های فلزی	۷۵۴,۹۹۹	۷۴۸,۶۳۳	(۶,۳۶۵.۸۵)	-۰.۸٪
۸	محصولات فلزی	۱۶,۳۴۲	۱۶,۲۴۱	(۱۰۰.۹۰)	-۰.۶٪
۹	فعالیت مهندسی، تجزیه، تحلیل و آزمایش فنی	۲۵۵	۲۵۴	(۱.۲۰)	-۰.۵٪
۱۰	منسوجات	۲,۸۹۰	۲,۸۷۷	(۱۲.۸۵)	-۰.۴٪

بررسی کمترین بازدهی بر اساس صنعت نسبت به روز کاری قبل

(اعداد به میلیارد تومان است)

ورود و خروج پول حقیقی به تفکیک صنعت:



ورود_ خروج_ پول_ حقیقی

❖ در بررسی ورود و خروج پول حقیقی به تفکیک صنایع در بازار امروز به ترتیب:

✓ نهادهای مالی واسط با ۱۰۴ میلیارد تومان

✓ بانکها و موسسات اعتباری با ۹۴ میلیارد تومان

✓ مخابرات با ۱۶ میلیارد تومان

در صدر ورود پول افراد حقیقی بوده و گروه های

✗ صندوق سرمایه گذاری قابل معامله با -۹۵۶ میلیارد تومان

✗ فلزات اساسی با -۱۵۵ میلیارد تومان

✗ شیمیایی با -۱۲۱ میلیارد تومان

بیشترین خروج پول را در صنعت خود داشته اند.

کارگزاری بانک کارآفرین