

گزارش تحلیلی ۲۱ اسفند ماه ۱۴۰۱

بررسی تابلو:

در پایان معاملات امروز ۲۱ اسفند ماه ۱۴۰۱

ارزش معاملات در مجموع بورس و فرا بورس ۴۲،۴۷۹ میلیارد تومان و همچنین ارزش معاملات خرد امروز به ۶،۷۷۱ میلیارد تومان رسیده است .

شاخص بورس با ۱،۸۵ درصد ▼ افت ▼ (-۳۳،۵۶۴ تغییر) در محدوده ۱،۷۸۳،۱۷۵ واحد و شاخص هم وزن نیز با ۱،۷۵ درصد ▼ افت ▼ (-۹،۶۱۱ تغییر) در محدوده ۵۳۹،۶۴۹ قرار گرفته اند.

◆ تاثیر گذار ترین های بورس:

- # فولاد با -۴۸۶۲ ▼ واحد
- # فارس با -۲۲۴۵ ▼ واحد
- # شستا با -۱۷۶۶ ▼ واحد
- # کگل با -۱۵۹۵ ▼ واحد
- # تاپیکو با -۱۳۴۲ ▼ واحد
- # نوری با -۱۲۱۷ ▼ واحد
- # کچاد با -۱۰۳۹ ▼ واحد

◆ پرتراکنش ترین های بورس:

- # شستا ، با حجم M۸۳۶،۴۲۲
- # انرژی ۳ ، با حجم M۴۲،۰۱۳
- # فولاد ، با حجم M۲۱۹،۴۶۶
- # خودرو ، با حجم M۴۰۵،۴۷۶
- # خزامیا ، با حجم M۳۰۸،۹۱۷
- # خگستر ، با حجم M۲۱۱،۲۸۲
- # خساپا ، با حجم M۴۵۲،۹۹۴

شاخص فرا بورس با ۳۶۵ واحد ▼ افت ▼ در محدوده ۲۲،۷۱۸ واحد قرار گرفته است.

◆ تاثیر گذار ترین های فرابورس:

#زاگرس با -۳۸ ▼ واحد

#شگویا با -۲۶ ▼ واحد

#فغدیر با -۲۳ ▼ واحد

#آریا با -۱۷ ▼ واحد

#ارفع با -۱۲ ▼ واحد

#انتخاب با -۱۲ ▼ واحد

◆ پرتراکنش ترین های فرابورس:

#انتخاب ، با حجم M۲۲,۸۲۶

#دی ، با حجم M۵۲۹,۴۵۴

#فروژ ، با حجم M۳,۰۱۶

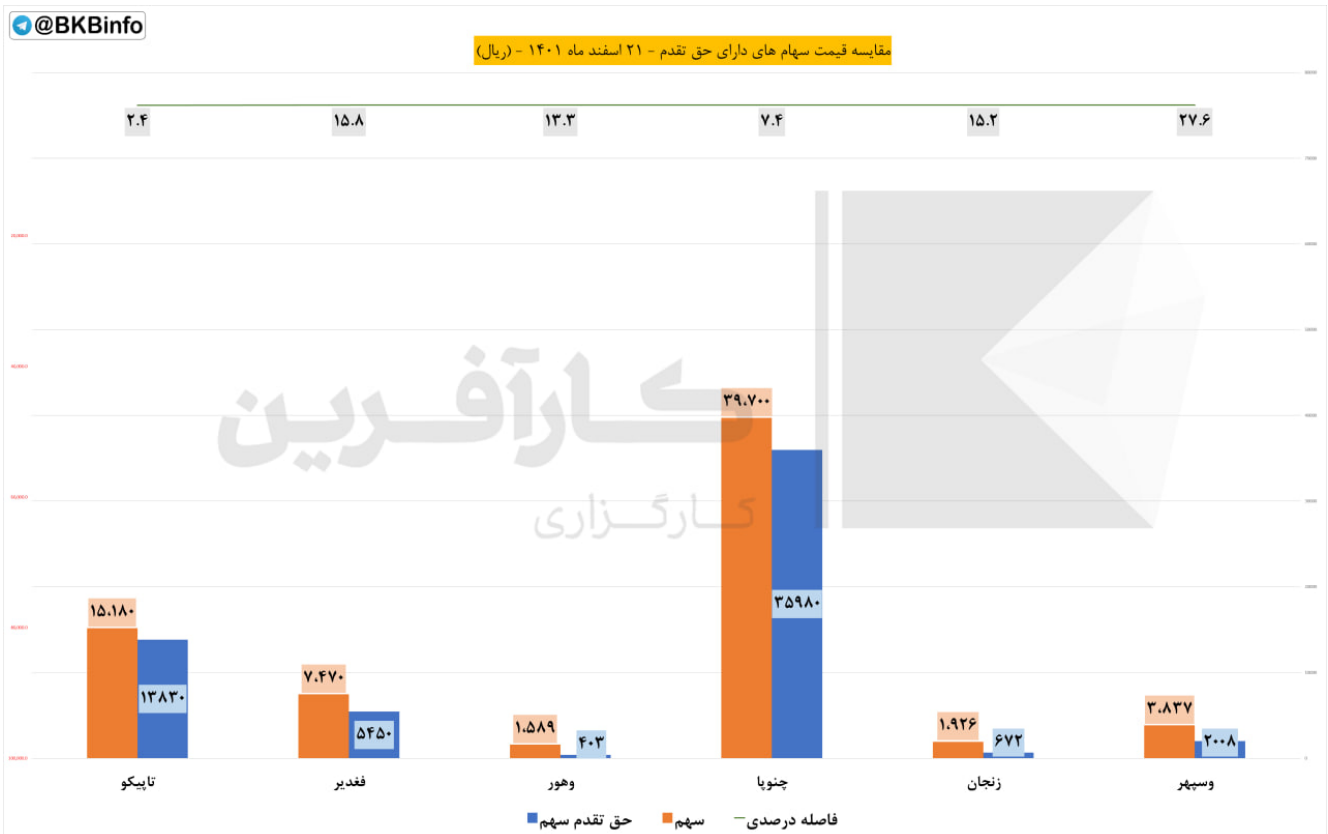
#کرمان ، با حجم M۲۷۹,۵۰۹

#غویتا ، با حجم M۹۶,۹۸۷

#گدنا ، با حجم M۳۴,۰۴۱

#فرابورس ، با حجم M ۳۷,۱۰۴

حق تقدم:



مبلغ ۱۰۰۰ ریال حق تقدم در فاصله درصدی میان قیمت سهم با حق تقدم محاسبه شده است.

نماد های زیر به دلیل افزایش سرمایه از محل آورده نقدی و مطالبات حال شده سهامداران در حال معامله هستند.

◆ نماد #وسپهرح

فاصله درصدی تا قیمت سهم ۲۷,۶

فاصله ریالی تا قیمت سهم ۱,۸۲۹

◆ نماد #زنجانج

فاصله درصدی تا قیمت سهم ۱۵,۲

فاصله ریالی تا قیمت سهم ۱,۲۵۴

◆ نماد #چنوپاح

فاصله درصدی تا قیمت سهم ۷,۴

فاصله ریالی تا قیمت سهم ۳,۷۲۰

◆ نماد #وهورح

فاصله درصدی تا قیمت سهم ۱۳,۳

فاصله ریالی تا قیمت سهم ۱,۱۸۶

◆ نماد #فغدیرح

فاصله درصدی تا قیمت سهم ۱۵,۸

فاصله ریالی تا قیمت سهم ۲,۰۲۰

◆ نماد #تاپیکوح

فاصله درصدی تا قیمت سهم ۲,۴

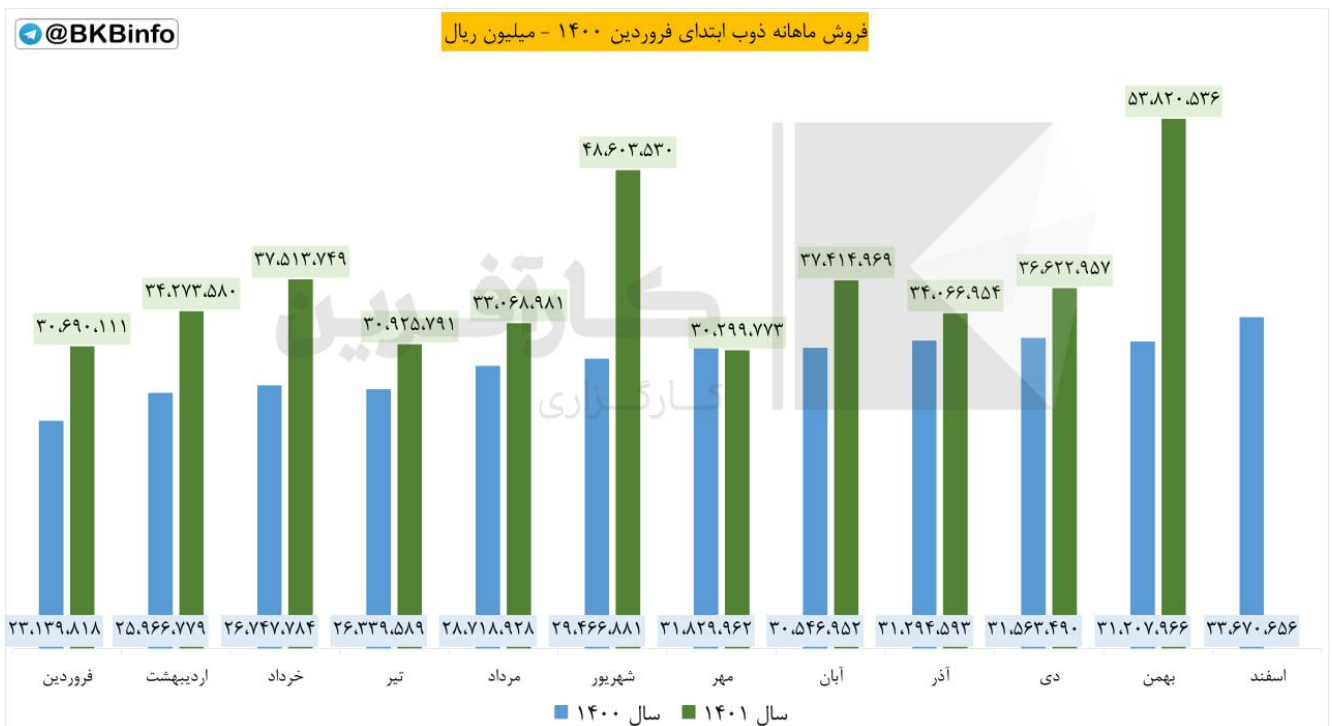
فاصله ریالی تا قیمت سهم ۱,۳۵۰

حجم معاملات:



مقایسه حجم معاملات در هفته جاری به تفکیک صنعت

گزارش ماهانه:



#گزارش_ماهانه #بهمن #ذوب

❖ شرکت: ذوب آهن اصفهان

❖ سال مالی: ۱۴۰۱/۱۲/۲۹

❖ سرمایه (میلیون ریال): ۶۱,۵۰۳,۵۳۸

مجموع فروش بهمن ۱۴۰۱: ۵۳,۸۲۰,۵۳۶ (میلیون ریال)

نسبت به ماه قبل:

۴۶,۹۶ درصد افزایش ✓

سهم از کل فروش امسال:

۱۳,۲۱ درصد ✓

نسبت به میانگین فروش امسال:

۴۵,۳۵ درصد افزایش ✓

نسبت به ماه مشابه سال قبل:

۷۲,۴۶ درصد افزایش ✓

مجموع فروش تا پایان بهمن ۱۴۰۱:

۴۰۷,۳۰۰,۹۳۱ (میلیون ریال)


نسبت به دوره مشابه سال قبل:

۲۸,۵۶ درصد افزایش ✓

@BKBinfo		بیشترین بازدهی صنایع نسبت به روز گذشته			
ردیف	صنعت	ارزش روز قبل (میلیارد تومان)	ارزش امروز (میلیارد تومان)	تفاوت ارزش (میلیارد تومان)	درصد بازدهی بدون احتساب آورده
۱	محصولات چوبی	۳,۷۲۷	۳,۸۰۸	۸۱,۰۰	۲.۲%
۲	چاپ	۱,۲۲۸	۱,۲۵۱	۲۳,۱۶	۱.۹%
۳	قند و شکر	۲۸,۰۴۶	۲۸,۲۰۳	۱۵۶,۴۴	۰.۶%
۴	واسطه‌گیری‌های مالی و پولی	۴۷,۸۲۰	۴۸,۰۴۲	۲۲۱,۱۷	۰.۵%
۵	فنی و مهندسی	۷۸,۶۶۷	۷۸,۸۲۶	۱۵۹,۱۶	۰.۲%
۶	ابزار پزشکی	۹۳۱	۹۳۱	۰,۰۰	۰.۰%
۷	محصولات چرمی	۳,۵۱۰	۳,۵۱۰	۰,۰۰	۰.۰%
۸	استخراج نفت گاز جز اکتشاف	۱۳,۲۰۷	۱۳,۱۹۴	۱۲,۶۰	-۰.۱%
۹	خرده‌فروشی	۳۹,۰۵۴	۳۸,۹۷۵	۷۹,۷۵	-۰.۲%
۱۰	فعالیت‌های کمکی به نهاد های مالی واسط	۱۹۴,۲۴۲	۱۹۳,۵۵۳	۶۸۹,۷۴	-۰.۴%

بررسی بیشترین بازدهی بر اساس صنعت نسبت به روز کاری قبل

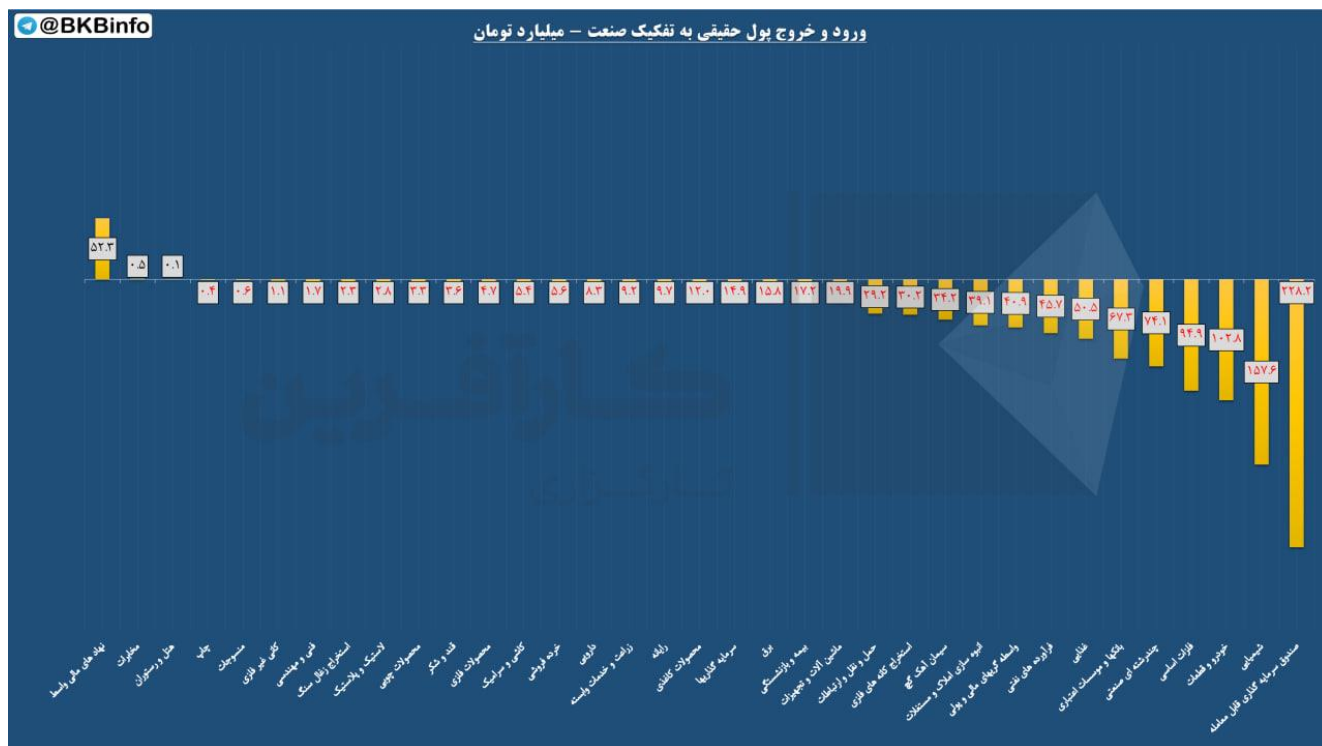
(اعداد به میلیارد تومان است)

 کمترین بازدهی صنایع نسبت به روز گذشته					
ردیف	صنعت	ارزش روز قبل (میلیارد تومان)	ارزش امروز (میلیارد تومان)	تفاوت ارزش (میلیارد تومان)	درصد بازدهی بدون احتساب آورده
۱	محصولات فلزی	۱۶,۲۴۱	۱۵,۶۲۰	(۶۲۱,۸۳)	-۳,۸٪
۲	اطلاعات و ارتباطات	۱۲,۶۶۵	۱۲,۲۰۸	(۴۵۷,۰۵)	-۳,۶٪
۳	استخراج زغال سنگ	۱۲,۸۳۰	۱۲,۳۷۳	(۴۵۷,۰۶)	-۳,۶٪
۴	حمل و نقل انبارداری و ارتباطات	۱۰۳,۶۱۹	۱۰۰,۳۲۸	(۳,۲۹۱,۰۵)	-۳,۲٪
۵	وسایل ارتباطی	۴,۰۹۲	۳,۹۶۵	(۱۲۷,۵۲)	-۳,۱٪
۶	فعالیت‌های هنری، سرگرمی و خلاقانه	۲۶۰	۲۵۲	(۷,۶۵)	-۲,۹٪
۷	خودرو و قطعات	۳۳۴,۴۳۵	۳۲۴,۸۲۱	(۹,۶۱۴,۴۲)	-۲,۹٪
۸	مخابرات	۸۱,۵۴۶	۷۹,۲۶۶	(۲,۲۸۰,۰۰)	-۲,۸٪
۹	غذایی بجز قند و شکر	۱۱۳,۴۵۹	۱۱۰,۴۰۴	(۳,۰۵۴,۵۲)	-۲,۷٪
۱۰	پیمانکاری صنعتی	۶,۱۲۹	۵,۹۷۲	(۱۵۷,۳۲)	-۲,۶٪

بررسی کمترین بازدهی بر اساس صنعت نسبت به روز کاری قبل

(اعداد به میلیارد تومان است)

ورود و خروج پول حقیقی به تفکیک صنعت:



ورود_ خروج_ پول_ حقیقی

❖ در بررسی ورود و خروج پول حقیقی به تفکیک صنایع در بازار امروز به ترتیب:

✓ نهاد های مالی واسطه با ۵۲ میلیارد تومان

✓ مخابرات با ۱ میلیارد تومان

در صدر ورود پول افراد حقیقی بوده و گروه های

✗ صندوق سرمایه گذاری قابل معامله با -۲۲۸ میلیارد تومان

✗ شیمیایی با -۱۵۸ میلیارد تومان

✗ خودرو و قطعات با -۱۰۳ میلیارد تومان

بیشترین خروج پول را در صنعت خود داشته اند.

کارگزاری بانک کارآفرین