

گزارش تحلیلی ۲۲ اسفند ماه ۱۴۰۱

بررسی تابلو:

در پایان معاملات امروز ۲۲ اسفند ماه ۱۴۰۱

ارزش معاملات در مجموع بورس و فرا بورس ۱۰۱،۷۵۸ میلیارد تومان و همچنین ارزش معاملات خرد امروز به ۶،۳۲۵ میلیارد تومان رسیده است .

شاخص بورس با ۰،۰۹ درصد ▼ افت ▼ (-۱،۵۷۱ تغییر) در محدوده ۱،۷۸۱،۶۲۷ واحد و شاخص هم وزن نیز با ۰،۱ درصد ▼ افت ▼ (-۵۴۷ تغییر) در محدوده ۵۳۹،۱۰۵ قرار گرفته اند.

◆ تاثیر گذار ترین های بورس:

- # کگل با -۵۳۵ ▼ واحد
- # میدکو با -۵۳۲ ▼ واحد
- # شیران با ۳۰۴ ✓ واحد
- # فولاد با ۲۸۸ ✓ واحد
- # رمپنا با ۲۲۸ ✓ واحد
- # کچاد با ۲۰۹ ✓ واحد
- # پارسان با -۱۶۵ ▼ واحد

◆ پرتراکنش ترین های بورس:

- # شستا ، با حجم ۷۸۰،۸۲۰ M
- # فولاد ، با حجم ۲۳۵،۹۵۲ M
- # اردستان ، با حجم ۴،۵۷۸ M
- # خودرو ، با حجم ۴۲۱،۸۸۲ M
- # وآذر ، با حجم ۱۵۲،۰۵۰ M
- # سآبیک ، با حجم ۴،۲۴۹ M
- # خزامیا ، با حجم ۲۶۱،۷۵۰ M

شاخص فرا بورس با ۱۱ واحد ▼ افت ▼ در محدوده ۲۲،۷۰۷ واحد قرار گرفته است.

◆ تاثیر گذار ترین های فرابورس:

#آریا با ۱۲ ✓ واحد

#فزر با ۱۱ ✓ واحد

#کزغال با ۵ ✓ واحد

#وسپهر با ۴- ▼ واحد

#شراز با ۳ ✓ واحد

#توریل با ۳- ▼ واحد

◆ پرتراکنش ترین های فرابورس:

#دی ، با حجم M۴۷۴,۷۶۲

#فروژ ، با حجم M۱,۹۱۵

#ددانا ، با حجم M۱,۴۱۵

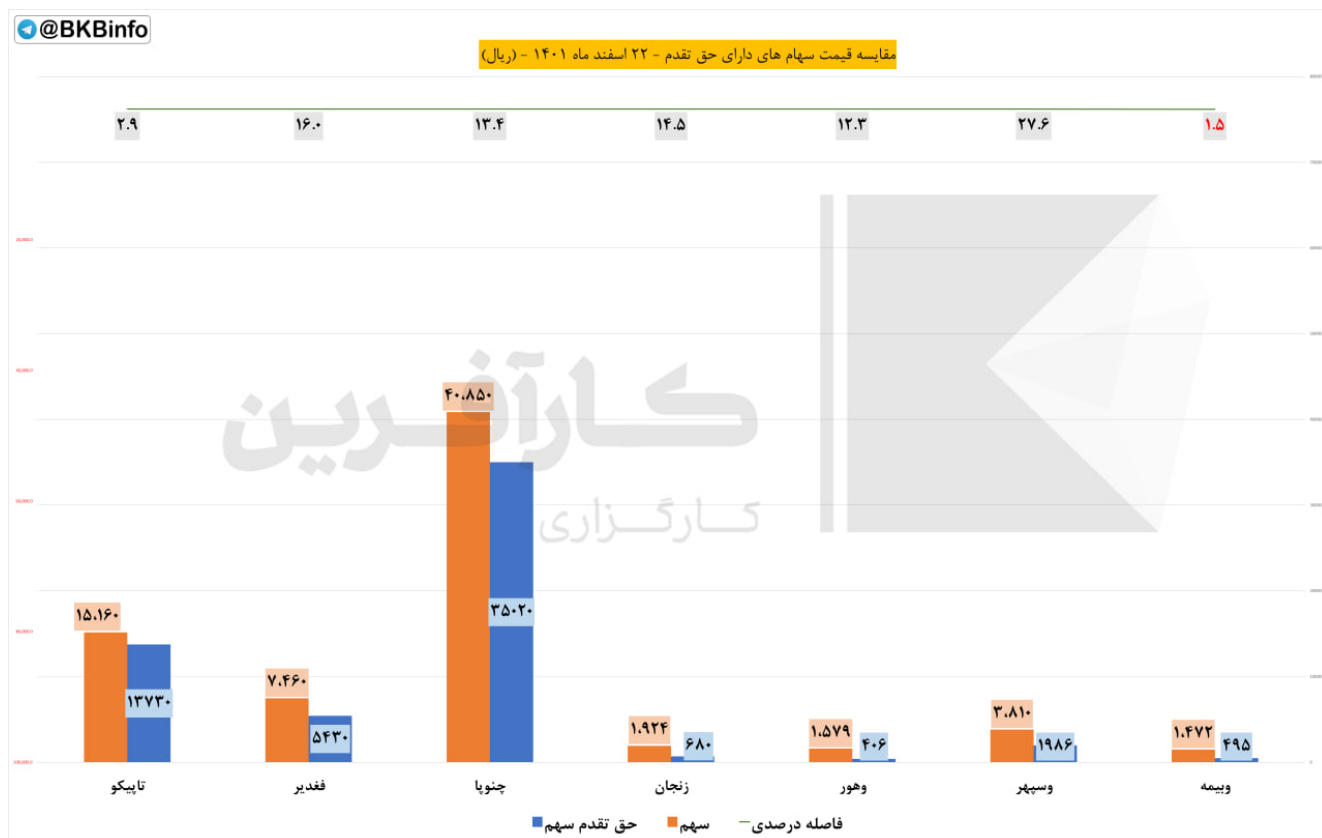
#گدنا ، با حجم M۳۴,۶۸۲

#فرابورس ، با حجم M۴۸,۶۷۳

#وسپهر ، با حجم M۷,۷۵۷

#بپیوند ، با حجم M ۱,۹۳۴

حق تقدم:



مبلغ ۱۰۰۰ ریال حق تقدم در فاصله درصدی میان قیمت سهم با حق تقدم محاسبه شده است.

نماد های زیر به دلیل افزایش سرمایه از محل آورده نقدی و مطالبات حال شده سهامداران در حال معامله هستند.

◆ نماد #وبیمهح

فاصله درصدی تا قیمت سهم -۱,۵

فاصله ریالی تا قیمت سهم ۹۷۷

◆ نماد #وسپهرح

فاصله درصدی تا قیمت سهم ۲۷,۶

فاصله ریالی تا قیمت سهم ۱,۸۲۴

◆ نماد #وهورح

فاصله درصدی تا قیمت سهم ۱۲,۳

فاصله ریالی تا قیمت سهم ۱,۱۷۳

◆ نماد #زنجانح

فاصله درصدی تا قیمت سهم ۱۴,۵

فاصله ریالی تا قیمت سهم ۱,۲۴۴

◆ نماد #چنوپاح

فاصله درصدی تا قیمت سهم ۱۳,۴

فاصله ریالی تا قیمت سهم ۵,۸۳۰

◆ نماد #فغدیرح

فاصله درصدی تا قیمت سهم ۱۶

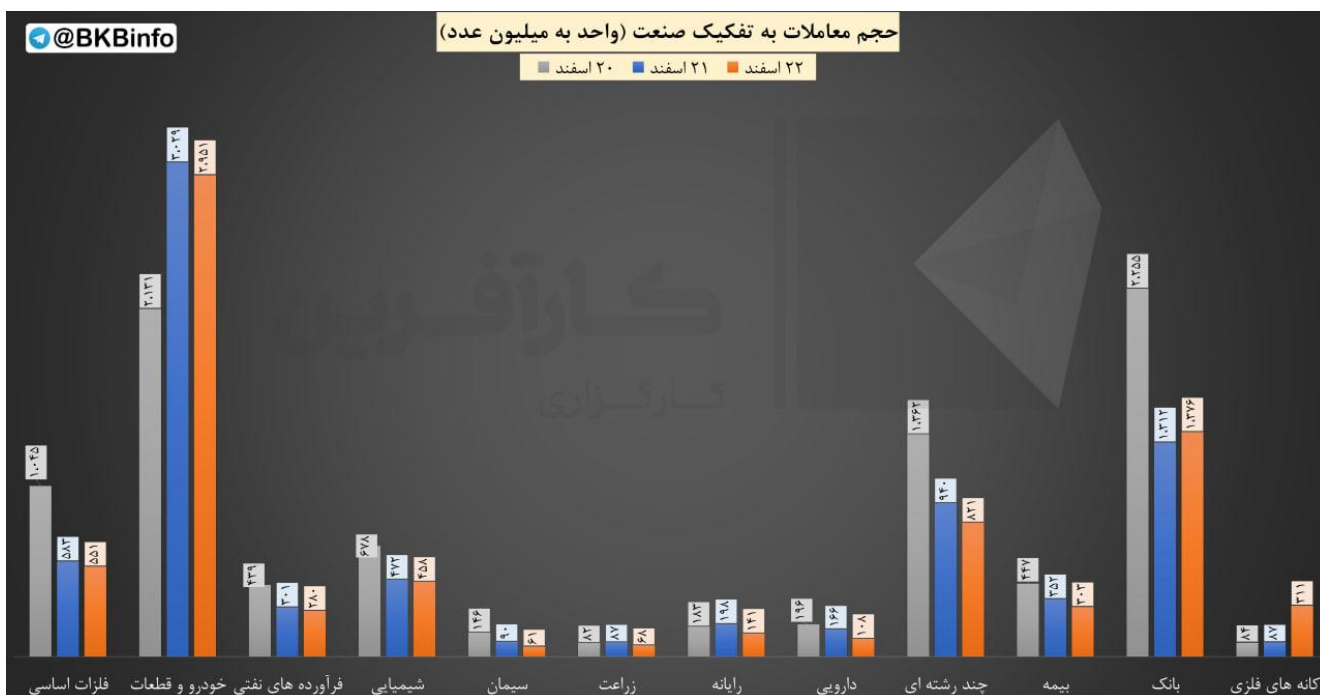
فاصله ریالی تا قیمت سهم ۲,۰۳۰

◆ نماد #تاپیکوح

فاصله درصدی تا قیمت سهم ۲,۹

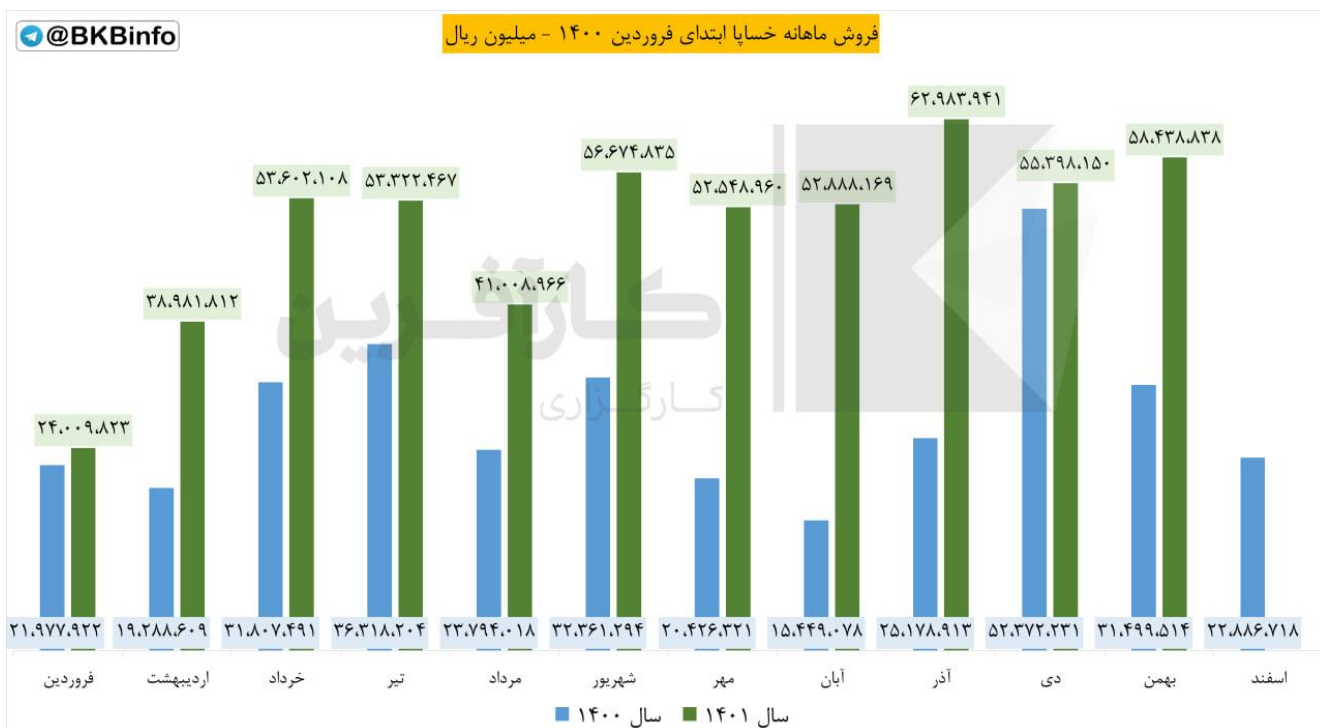
فاصله ریالی تا قیمت سهم ۱,۴۳۰

حجم معاملات:



مقایسه حجم معاملات در هفته جاری به تفکیک صنعت

گزارش ماهانه:



#گزارش_ماهانه #بهمن #خسپا

شرکت: سایپا

سال مالی: ۱۴۰۱/۱۲/۲۹

سرمایه (میلیون ریال): ۱۹۵,۵۱۰,۵۵۰

مجموع فروش بهمن ۱۴۰۱: ۵۸,۴۳۸,۸۳۸ (میلیون ریال)

نسبت به ماه قبل:

✓ ۵,۴۹ درصد افزایش

نسبت به میانگین فروش امسال:

✓ ۱۰,۶۳ درصد

نسبت به میانگین فروش امسال:

✓ ۱۶,۹۱ درصد افزایش

نسبت به ماه مشابه سال قبل:

✓ ۸۵,۵۲ درصد افزایش

مجموع فروش تا پایان بهمن ۱۴۰۱:

۵۴۹,۸۵۸,۰۶۹ (میلیون ریال)

نسبت به دوره مشابه سال قبل:

✓ ۷۷,۱ درصد افزایش

بازدهی صنعت:

ردیف	صنعت	ارزش روز قبل (میلیارد تومان)	ارزش امروز (میلیارد تومان)	تفاوت ارزش (میلیارد تومان)	درصد بازدهی بدون احتساب آورده
۱	استخراج سایر معادن	۱,۳۰۲	۱,۳۵۰	۴۸.۰۲	۳.۷٪
۲	محصولات چوبی	۳,۸۰۸	۳,۹۱۲	۱۰۴.۰۰	۲.۷٪
۳	چاپ	۱,۲۵۱	۱,۲۸۰	۲۸.۹۵	۲.۳٪
۴	استخراج زغال سنگ	۱۲,۳۷۳	۱۲,۶۱۰	۲۳۶.۶۲	۱.۹٪
۵	محصولات کامپیوتری الکترونیکی و نوری	۵,۱۱۲	۵,۲۰۷	۹۵.۱۴	۱.۹٪
۶	فنی و مهندسی	۷۸,۸۲۶	۷۹,۷۱۳	۸۸۶.۹۹	۱.۱٪
۷	واسطه گریهای مالی و پولی	۴۸,۰۴۹	۴۸,۴۸۲	۴۳۳.۳۲	۰.۹٪
۸	خودرو و قطعات	۳۲۴,۸۲۱	۳۲۵,۸۴۶	۱,۰۲۵.۴۳	۰.۳٪
۹	کانی غیر فلزی	۳۳,۵۷۷	۳۳,۶۷۴	۹۷.۹۱	۰.۳٪
۱۰	سایر واسطه گریهای مالی	۲,۰۳۹	۲,۰۴۲	۳.۷۰	۰.۲٪

بررسی بیشترین بازدهی بر اساس صنعت نسبت به روز کاری قبل

(اعداد به میلیارد تومان است)

@BKInfo					
کمترین بازدهی صنایع نسبت به روز گذشته					
ردیف	صنعت	ارزش روز قبل (میلیارد تومان)	ارزش امروز (میلیارد تومان)	تفاوت ارزش (میلیارد تومان)	درصد بازدهی بدون احتساب آورده
۱	بیمانکاری صنعتی	۵,۹۷۲	۵,۸۲۸	(۱۴۴.۲۴)	-۲.۴%
۲	فعالیت مهندسی، تجزیه، تحلیل و آزمایش فنی	۲۵۱	۲۴۷	(۴.۲۰)	-۱.۷%
۳	غذایی بجز قند و شکر	۱۱۰,۴۰۴	۱۰۸,۹۷۰	(۱,۴۳۴.۵۵)	-۱.۳%
۴	کاشی و سرامیک	۱۲,۳۰۴	۱۲,۱۶۱	(۱۴۳.۱۹)	-۱.۲%
۵	زراعت و خدمات وابسته	۳۹,۲۵۳	۳۸,۸۷۰	(۳۸۲.۵۹)	-۱.۰%
۶	بیمه و بازنشستگی	۱۸۹,۴۸۵	۱۸۷,۷۷۷	(۱,۷۰۸.۲۸)	-۰.۹%
۷	سایر حمل و نقل	۴۴۳	۴۳۹	(۳.۹۶)	-۰.۹%
۸	محصولات فلزی	۱۵,۶۲۰	۱۵,۴۸۸	(۱۳۱.۱۸)	-۰.۸%
۹	لاستیک و پلاستیک	۲۲,۶۷۳	۲۲,۴۹۹	(۱۷۴.۵۶)	-۰.۸%
۱۰	مخابرات	۷۹,۲۶۶	۷۸,۶۶۶	(۶۰۰.۰۰۰)	-۰.۸%

بررسی کمترین بازدهی بر اساس صنعت نسبت به روز کاری قبل

(اعداد به میلیارد تومان است)

