

### بررسی تابلو:

در پایان معاملات امروز ۲۳ اسفند ماه ۱۴۰۱

ارزش معاملات در مجموع بورس و فرا بورس ۵۲،۹۶۵ میلیارد تومان و همچنین ارزش معاملات خرد امروز به ۶،۷۱۸ میلیارد تومان رسیده است .

شاخص بورس با ۰,۰۸ درصد  رشد  (۱,۳۶۵ تغییر) در محدوده ۱,۷۸۲,۹۹۶ واحد و شاخص هم وزن نیز با ۰,۳۶ درصد  رشد  (۱,۹۳۱ تغییر) در محدوده ۵۴۱,۰۳۶ قرار گرفته اند.

تاثیر گذار ترین های بورس:

- #شستا با  ۹۶۵ واحد
- #اخابر با  ۷۵۶ واحد
- #فارس با  -۵۲۵ واحد
- #ومعادن با  -۴۶۴ واحد
- #شخارک با  -۳۱۵ واحد
- #رمپنا با  ۳۰۶ واحد
- #کگل با  -۳۰۲ واحد

پرتراکنش ترین های بورس:

- #اردستان ، با حجم M۸,۴۶۹
- #شستا ، با حجم M۸۷۵,۴۶۳
- #سآبیک ، با حجم M۶,۹۲۴
- #خودرو ، با حجم M۴۱۱,۷۰۸
- #اسیاتک ، با حجم M۱۳,۴۲۸
- #خگستر ، با حجم M۲۲۲,۰۱۵
- #فسبزووار ، با حجم M۴,۱۵۲

شاخص فرا بورس با ۱ واحد  رشد  در محدوده ۲۲,۷۰۸ واحد قرار گرفته است.

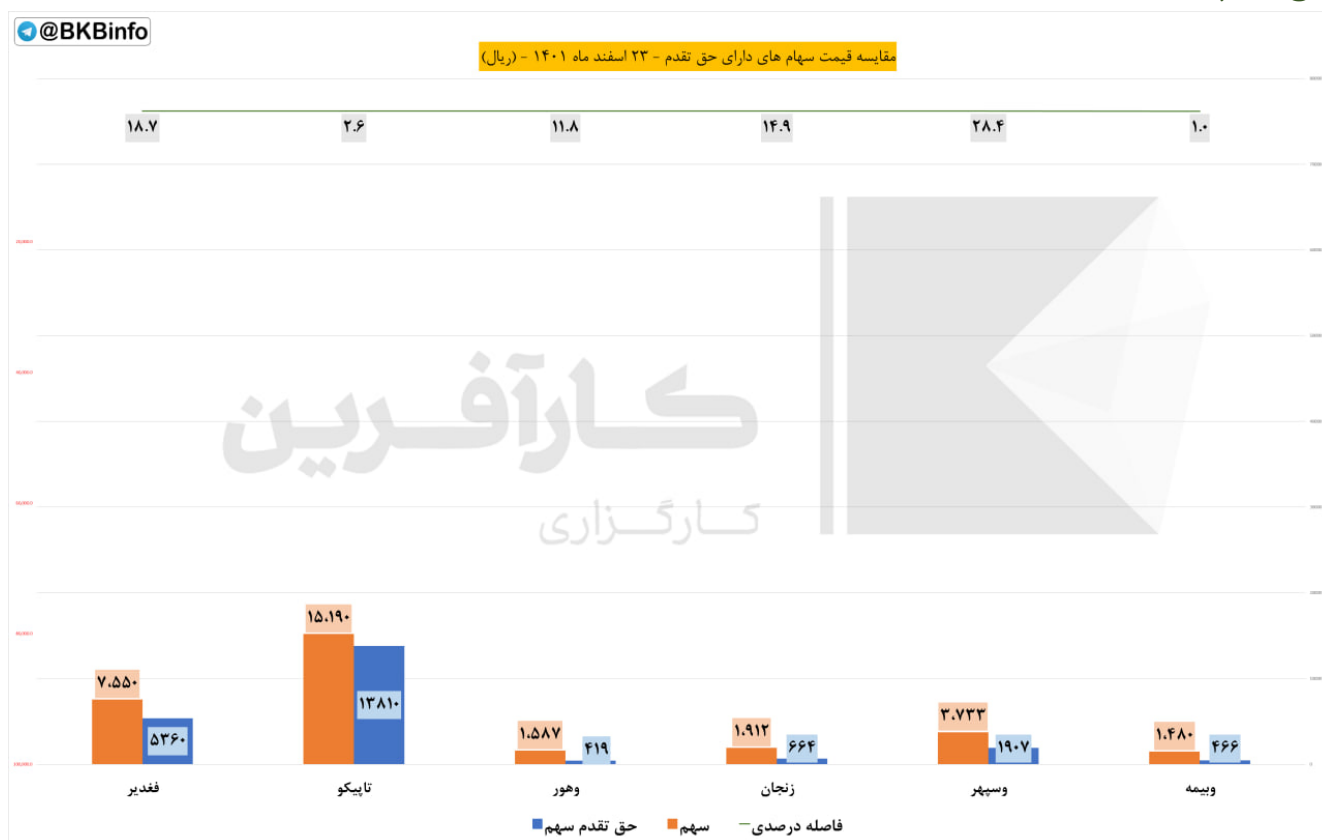
◆ تاثیر گذار ترین های فرابورس:

- #گلدیرا با ۱۳ ✓ واحد
- #وسپهر با ۱۰- ▽ واحد
- #دماوند با ۸ ✓ واحد
- #دی با ۸ ✓ واحد
- #ارفع با ۷ ✓ واحد
- #فرابورس با ۶ ✓ واحد

◆ پرتراکنش ترین های فرابورس:

- #دی ، با حجم B1,۲۴۵
- #فروز ، با حجم M۴,۰۳۷
- #دانا ، با حجم M۲,۴۳۷
- #گدنا ، با حجم M۸۳,۰۶۵
- #وسپهر ، با حجم M۱۵,۸۰۰
- #وکیهن ، با حجم M۱۰,۵۵۵
- #بپیوند ، با حجم M ۲,۳۳۲

### حق تقدم:



مبلغ ۱۰۰۰ ریال حق تقدم در فاصله درصدی میان قیمت سهم با حق تقدم محاسبه شده است.

نماد های زیر به دلیل افزایش سرمایه از محل آورده نقدی و مطالبات حال شده سهامداران در حال معامله هستند.

◆ نماد #ویمهچ

فاصله درصدی تا قیمت سهم ۱

فاصله ریالی تا قیمت سهم ۱۰۰۱۴

◆ نماد #وسپهرح

فاصله درصدی تا قیمت سهم ۲۸,۴

فاصله ریالی تا قیمت سهم ۱,۸۲۶

◆ نماد #زنجانج

فاصله درصدی تا قیمت سهم ۱۴,۹

فاصله ریالی تا قیمت سهم ۱,۲۴۸

◆ نماد #وهورح

فاصله درصدی تا قیمت سهم ۱۱,۸

فاصله ریالی تا قیمت سهم ۱,۱۶۸

◆ نماد #تاپیکوح

فاصله درصدی تا قیمت سهم ۲,۶

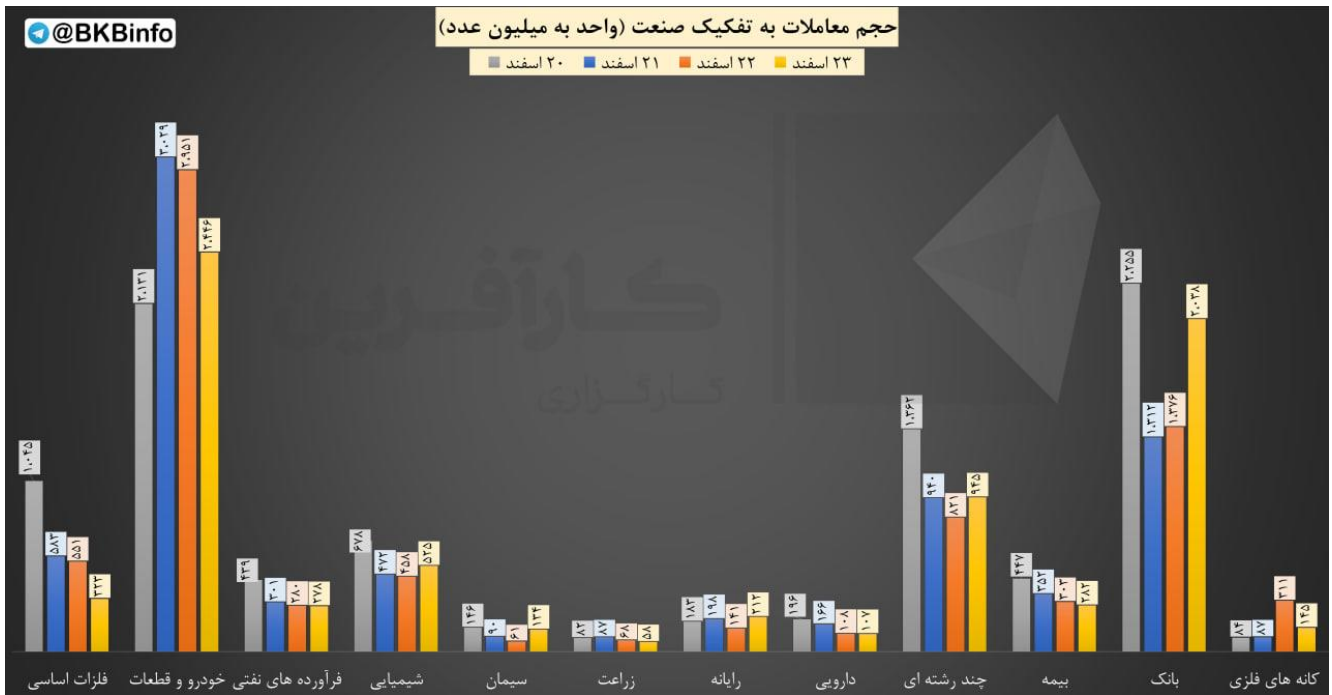
فاصله ریالی تا قیمت سهم ۱,۳۸۰

◆ نماد #فغدیرح

فاصله درصدی تا قیمت سهم ۱۸,۷

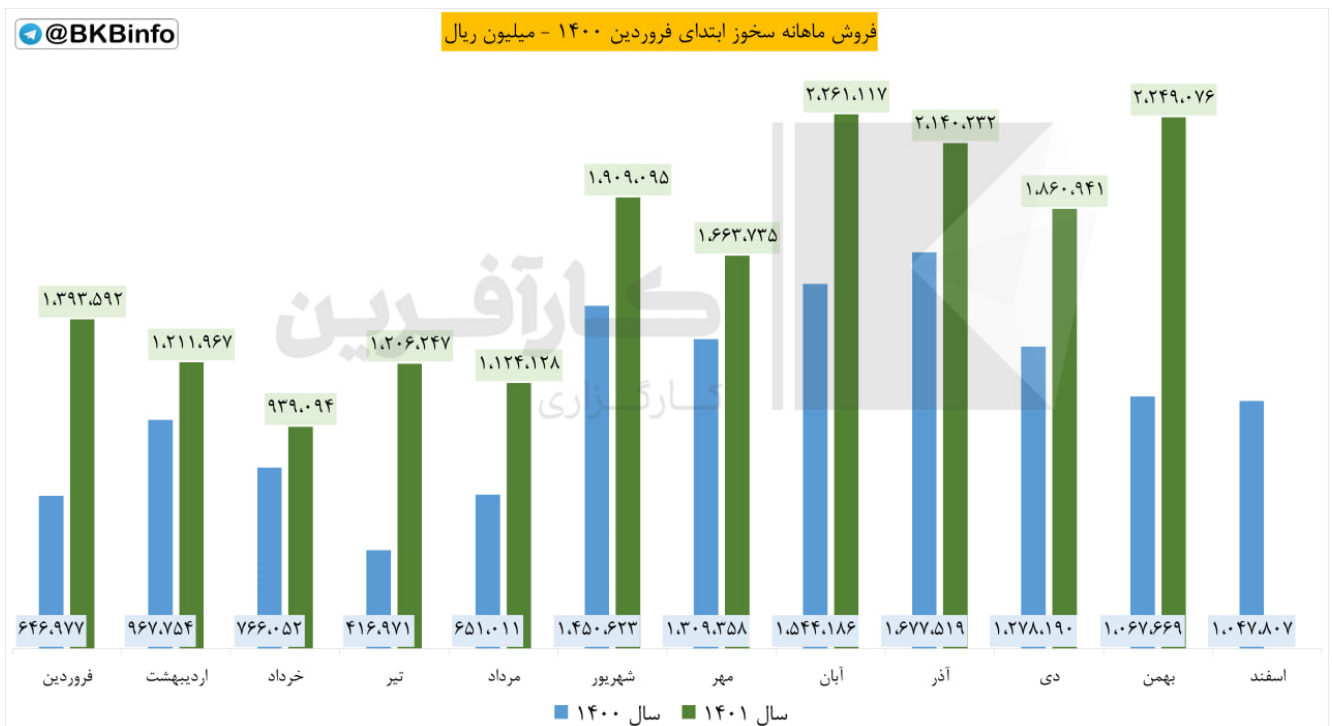
فاصله ریالی تا قیمت سهم ۲,۱۹۰

## حجم معاملات:



مقایسه حجم معاملات در هفته جاری به تفکیک صنعت

## گزارش ماهانه:



#گزارش\_ماهانه #بهمن #سخوز

❖ شرکت: سیمان خوزستان

❖ سال مالی: ۱۴۰۱/۱۲/۲۹

❖ سرمایه (میلیون ریال): ۱,۴۰۰,۰۰۰

مجموع فروش بهمن ۱۴۰۱: ۲,۲۴۹,۰۷۶ (میلیون ریال)

نسبت به ماه قبل:

✓ ۲۰,۸۶ درصد افزایش

نسبت به میانگین فروش امسال:

✓ ۱۲,۵۲ درصد

نسبت به میانگین فروش امسال:

✓ ۳۷,۷۶ درصد افزایش

نسبت به ماه مشابه سال قبل:

✓ ۱۱۰,۶۵ درصد افزایش

مجموع فروش تا پایان بهمن ۱۴۰۱:

۱۷,۹۵۹,۲۲۴ (میلیون ریال)


نسبت به دوره مشابه سال قبل:

✓ ۵۲,۵ درصد افزایش

@BKInfo بیشترین بازدهی صنایع نسبت به روز گذشته					
ردیف	صنعت	ارزش روز قبل (میلیارد تومان)	ارزش امروز (میلیارد تومان)	تفاوت ارزش (میلیارد تومان)	درصد بازدهی بدون احتساب آورده
۱	اطلاعات و ارتباطات	۱۲,۱۲۰	۱۳,۸۰۹	۱,۶۸۹.۶۰	۱۳.۹%
۲	استخراج سایر معادن	۱,۳۵۰	۱,۴۳۵	۸۴.۹۶	۶.۳%
۳	مخابرات	۷۸,۶۶۶	۸۱,۴۸۶	۲,۸۲۰.۰۰	۳.۶%
۴	پیمانکاری صنعتی	۵,۸۲۸	۵,۹۶۸	۱۴۰.۴۸	۲.۴%
۵	محصولات چوبی	۳,۹۱۲	۳,۹۹۸	۸۵.۸۰	۲.۲%
۶	دستگاههای برقی	۲۸,۰۸۹	۲۸,۶۶۲	۵۷۲.۳۹	۲.۰%
۷	ماشین آلات و تجهیزات	۶۱,۶۴۱	۶۲,۸۱۵	۱,۱۷۴.۰۵	۱.۹%
۸	محصولات فلزی	۱۵,۴۸۸	۱۵,۷۴۳	۲۵۴.۴۴	۱.۶%
۹	فنی و مهندسی	۷۹,۷۱۳	۸۰,۹۲۱	۱,۲۰۷.۴۶	۱.۵%
۱۰	واسطه گریهای مالی و پولی	۴۸,۴۸۲	۴۹,۳۰۹	۷۲۶.۵۲	۱.۵%

بررسی بیشترین بازدهی بر اساس صنعت نسبت به روز کاری قبل


(اعداد به میلیارد تومان است)

 کمترین بازدهی صنایع نسبت به روز گذشته					
ردیف	صنعت	ارزش روز قبل (میلیارد تومان)	ارزش امروز (میلیارد تومان)	تفاوت ارزش (میلیارد تومان)	درصد بازدهی بدون احتساب آورده
۱	چاپ	۱,۲۸۰	۱,۲۴۰	(۴۰.۵۳)	-۳.۲٪
۲	فعالیت‌های هنری، سرگرمی و خلاقانه	۲۵۱	۲۴۴	(۶.۹۶)	-۲.۸٪
۳	بیمه و بازنشستگی	۱۸۷,۷۷۷	۱۸۵,۰۵۸	(۲,۷۱۸.۵۲)	-۱.۴٪
۴	فعالیت مهندسی، تجزیه، تحلیل و آزمایش فنی	۲۴۷	۲۴۴	(۳.۴۵)	-۱.۴٪
۵	منسوجات	۲,۸۳۸	۲,۸۰۴	(۳۴.۳۳)	-۱.۲٪
۶	زراعت و خدمات وابسته	۳۸,۸۷۰	۳۸,۴۲۴	(۴۴۶.۵۶)	-۱.۱٪
۷	وسایل ارتباطی	۳,۹۶۷	۳,۹۲۴	(۴۳.۳۷)	-۱.۱٪
۸	سایر حمل و نقل	۴۳۹	۴۳۶	(۳.۶۰)	-۰.۸٪
۹	لاستیک و پلاستیک	۲۲,۴۹۹	۲۲,۳۱۶	(۱۸۲.۹۷)	-۰.۸٪
۱۰	دارویی	۲۰۱,۷۶۲	۲۰۰,۷۹۱	(۹۷۱.۶۰)	-۰.۵٪

بررسی کمترین بازدهی بر اساس صنعت نسبت به روز کاری قبل

(اعداد به میلیارد تومان است)

## ورود و خروج پول حقیقی به تفکیک صنعت:



### # ورود\_ خروج\_ پول\_ حقیقی

❖ در بررسی ورود و خروج پول حقیقی به تفکیک صنایع در بازار امروز به ترتیب (تا ساعت ۱۴:۳۰):

✓ مخابرات با ۵۷ میلیارد تومان

✓ نهادهای مالی واسط با ۳۹ میلیارد تومان

✓ هتل و رستوران با ۲۹ میلیارد تومان

در صدر ورود پول افراد حقیقی بوده و گروه های

✗ صندوق سرمایه گذاری قابل معامله با -۳۷۵ میلیارد تومان

✗ شیمیایی با -۷۵ میلیارد تومان

✗ بانکها و موسسات اعتباری با -۵۷ میلیارد تومان

بیشترین خروج پول را در صنعت خود داشته اند.

کارگزاری بانک کارآفرین