

گزارش تحلیلی ۲۴ اسفند ماه ۱۴۰۱

بررسی تابلو:

در پایان معاملات امروز ۲۴ اسفند ماه ۱۴۰۱

ارزش معاملات در مجموع بورس و فرا بورس ۵۳،۶۲۴ میلیارد تومان و همچنین ارزش معاملات خرد امروز به ۸،۰۳۴ میلیارد تومان رسیده است.

شاخص بورس با ۲،۱۳ درصد رشد (۳۸،۰۰۳ تغییر) در محدوده ۱،۸۲۰،۹۹۰ واحد و شاخص هم وزن نیز با ۲،۴۳ درصد رشد (۱۳،۱۶۳ تغییر) در محدوده ۵۵۴،۱۹۶ قرار گرفته اند.

تاثیر گذار ترین های بورس:

- #کچاد با ۲۷۳۸ واحد
- #شستا با ۲۲۴۲ واحد
- #وغدیر با ۱۹۹۲ واحد
- #شبندر با ۱۳۵۵ واحد
- #پارسان با ۱۳۲۰ واحد
- #تاپیکو با ۱۳۱۲ واحد
- #پارس با ۱۲۴۳ واحد

پرتراکنش ترین های بورس:

- #شستا ، با حجم ۱،۸۸۳ B
- #وبملت ، با حجم ۵۷۰،۴۵۵ M
- #خودرو ، با حجم ۴۶۸،۵۴۷ M
- #خسپا ، با حجم ۵۲۲،۱۳۸ M
- #خگستر ، با حجم ۲۷۸،۸۵۶ M
- #شتران ، با حجم ۲۳۷،۴۷۳ M
- #خزامیا ، با حجم ۲۵۲،۴۳۷ M

شاخص فرا بورس با ۳۷۵ واحد رشد در محدوده ۲۳،۰۸۴ واحد قرار گرفته است.

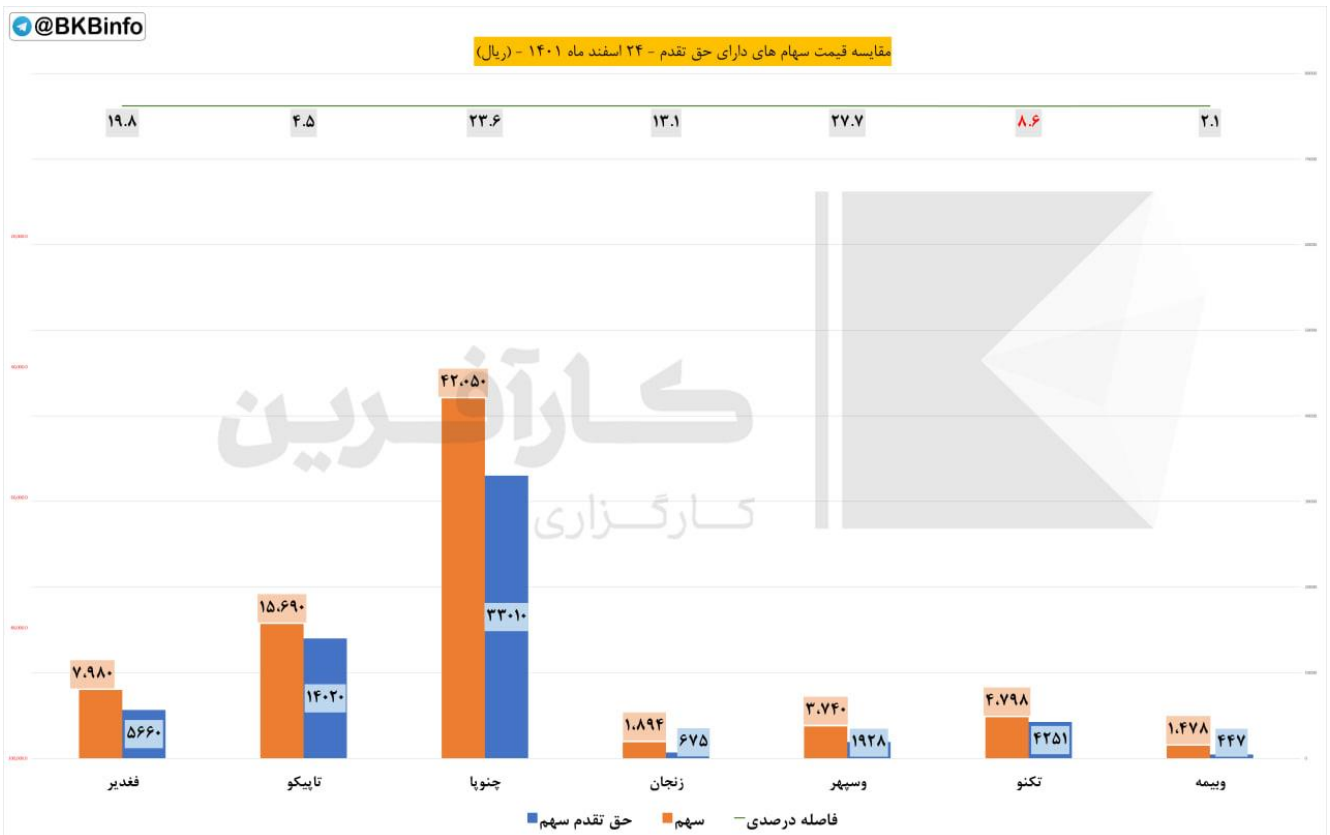
◆ تاثیر گذار ترین های فرابورس:

- #فغدیر با ۲۷ ✓ واحد
- #شگویا با ۲۷ ✓ واحد
- #صبا با ۲۶ ✓ واحد
- #ارفع با ۲۳ ✓ واحد
- #زاگرس با ۲۱ ✓ واحد
- #فجهان با ۱۸ ✓ واحد

◆ پرتراکنش ترین های فرابورس:

- #گدنا ، با حجم M ۹۰,۷۵۷
- #فرابورس ، با حجم M ۱۰۳,۵۱۶
- #کرمان ، با حجم M ۳۸۷,۲۵۸
- #فسوز ، با حجم M ۶۷,۹۳۸
- #ثالوند ، با حجم M ۲۷,۷۳۲
- #غویتا ، با حجم M ۳۹,۸۰۷
- #کتوکا ، با حجم M ۲۸,۳۷۶

حق تقدم:



مبلغ ۱۰۰۰ ریال حق تقدم در فاصله درصدی میان قیمت سهم با حق تقدم محاسبه شده است.

نماد های زیر به دلیل افزایش سرمایه از محل آورده نقدی و مطالبات حال شده سهامداران در حال معامله هستند.

◆ نماد #ویمهچ

فاصله درصدی تا قیمت سهم ۲,۱

فاصله ریالی تا قیمت سهم ۱۰,۳۱

◆ نماد #تکنوح

فاصله درصدی تا قیمت سهم -۸,۶

فاصله ریالی تا قیمت سهم ۵۴۷

◆ نماد #وسپهرح

فاصله درصدی تا قیمت سهم ۲۷,۷

فاصله ریالی تا قیمت سهم ۱,۸۱۲

◆ نماد #زنجانح

فاصله درصدی تا قیمت سهم ۱۳,۱

فاصله ریالی تا قیمت سهم ۱,۲۱۹

◆ نماد #چنوپاح

فاصله درصدی تا قیمت سهم ۲۳,۶

فاصله ریالی تا قیمت سهم ۹,۰۴۰

◆ نماد #تاپیکوح

فاصله درصدی تا قیمت سهم ۴,۵

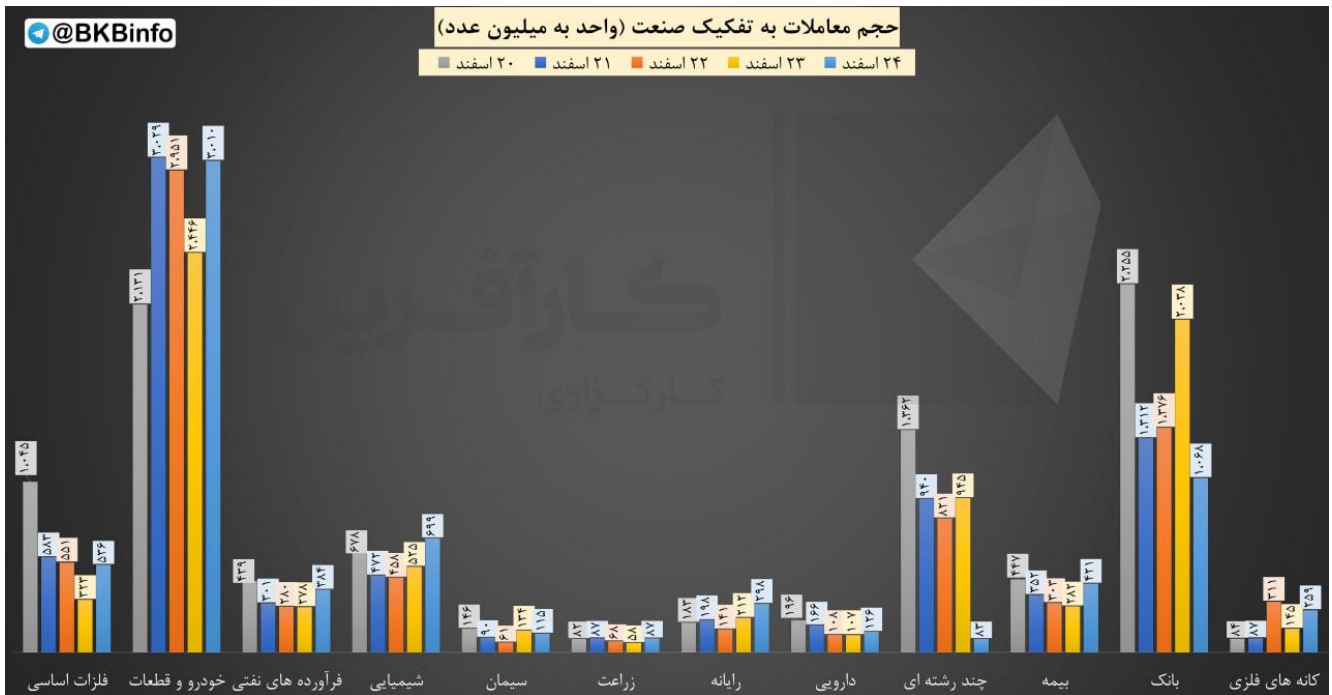
فاصله ریالی تا قیمت سهم ۱,۶۷۰

◆ نماد #فغدیرح

فاصله درصدی تا قیمت سهم ۱۹,۸

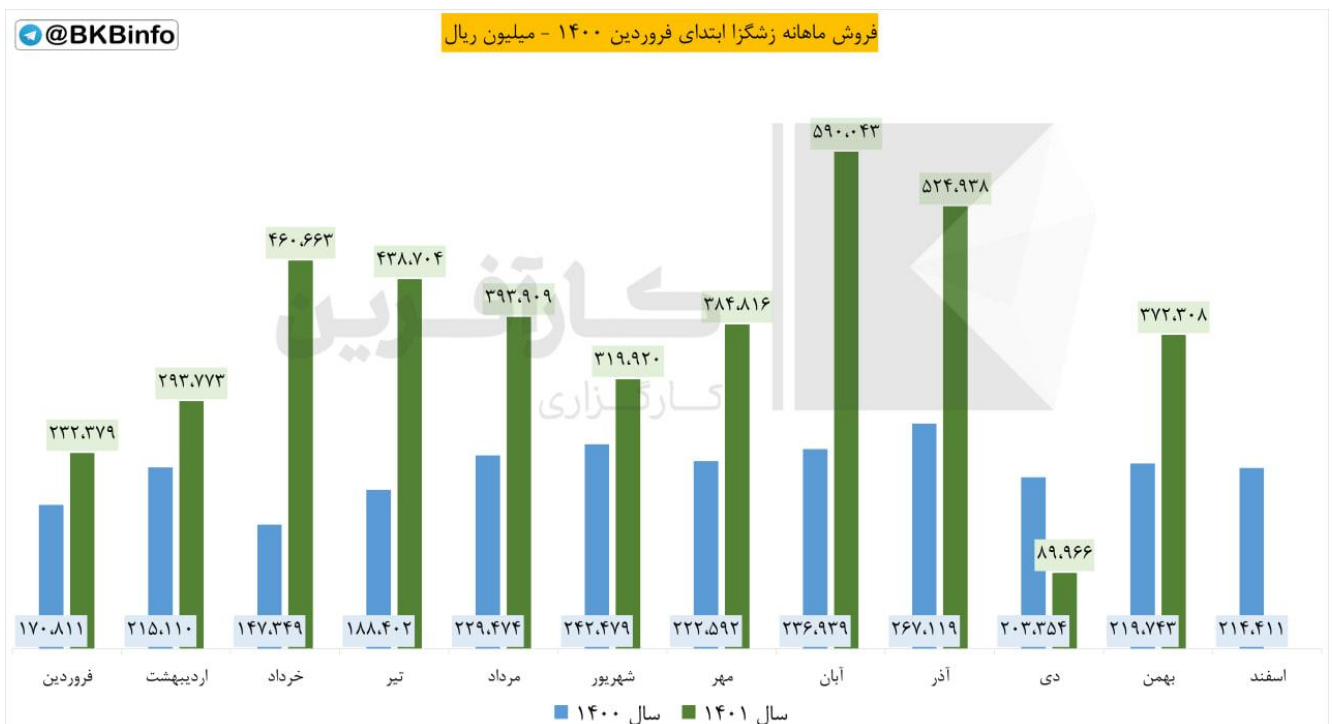
فاصله ریالی تا قیمت سهم ۲,۳۲۰

حجم معاملات:



مقایسه حجم معاملات در هفته جاری به تفکیک صنعت

گزارش ماهانه:



#گزارش_ماهانه #بهمن #زشگزا

شرکت: شیر و گوشت زاگرس شهرکرد

سال مالی: ۱۴۰۱/۱۲/۲۹

سرمایه (میلیون ریال): ۹۶۰,۰۰۰

مجموع فروش بهمن ۱۴۰۱: ۳۷۲،۳۰۸ (میلیون ریال)

نسبت به ماه قبل:

۳۱۳،۸۳ درصد افزایش ✓

سهم از کل فروش امسال:

۹،۰۸ درصد ✓

نسبت به میانگین فروش امسال:

۰،۱۵ درصد کاهش ▼

نسبت به ماه مشابه سال قبل:

۶۹،۴۳ درصد افزایش ✓

مجموع فروش تا پایان بهمن ۱۴۰۱:

۴،۱۰۱،۴۱۹ (میلیون ریال)

نسبت به دوره مشابه سال قبل:

۷۵،۰۲ درصد افزایش ✓

@BKBinfo					
بیشترین بازدهی صنایع نسبت به روز گذشته					
ردیف	صنعت	ارزش روز قبل (میلیارد تومان)	ارزش امروز (میلیارد تومان)	تفاوت ارزش (میلیارد تومان)	درصد بازدهی بدون احتساب آورده
۱	سرمایه گذاریها	۴۶۰,۵۰۸	۴۸۸,۴۲۱	۲۷,۹۱۳.۰۳	۶.۱٪
۲	استخراج زغال سنگ	۱۲,۷۳۷	۱۳,۴۷۹	۷۴۱.۹۲	۵.۸٪
۳	محصولات کامپیوتری الکترونیکی و نوری	۵,۲۰۰	۵,۴۵۳	۲۵۲.۷۶	۴.۹٪
۴	دستگاههای برقی	۳۰,۶۰۳	۳۱,۹۱۲	۱,۳۰۸.۸۹	۴.۳٪
۵	محصولات فلزی	۱۵,۷۴۳	۱۶,۳۶۲	۶۱۸.۶۲	۳.۹٪
۶	کاشی و سرامیک	۱۲,۱۳۴	۱۲,۶۰۷	۴۷۲.۸۵	۳.۹٪
۷	مخابرات	۸۱,۴۸۶	۸۴,۳۶۶	۲,۸۸۰.۰۰	۳.۵٪
۸	سیمان آهک گچ	۱۵۳,۲۱۱	۱۵۸,۳۸۰	۵,۱۶۹.۷۵	۳.۴٪
۹	اطلاعات و ارتباطات	۱۳,۸۰۹	۱۴,۲۷۱	۴۶۱.۸۵	۳.۳٪
۱۰	چندرشته ای صنعتی	۶۱۲,۳۹۱	۶۳۲,۶۸۸	۲۰,۲۹۶.۹۴	۳.۳٪

بررسی بیشترین بازدهی بر اساس صنعت نسبت به روز کاری قبل

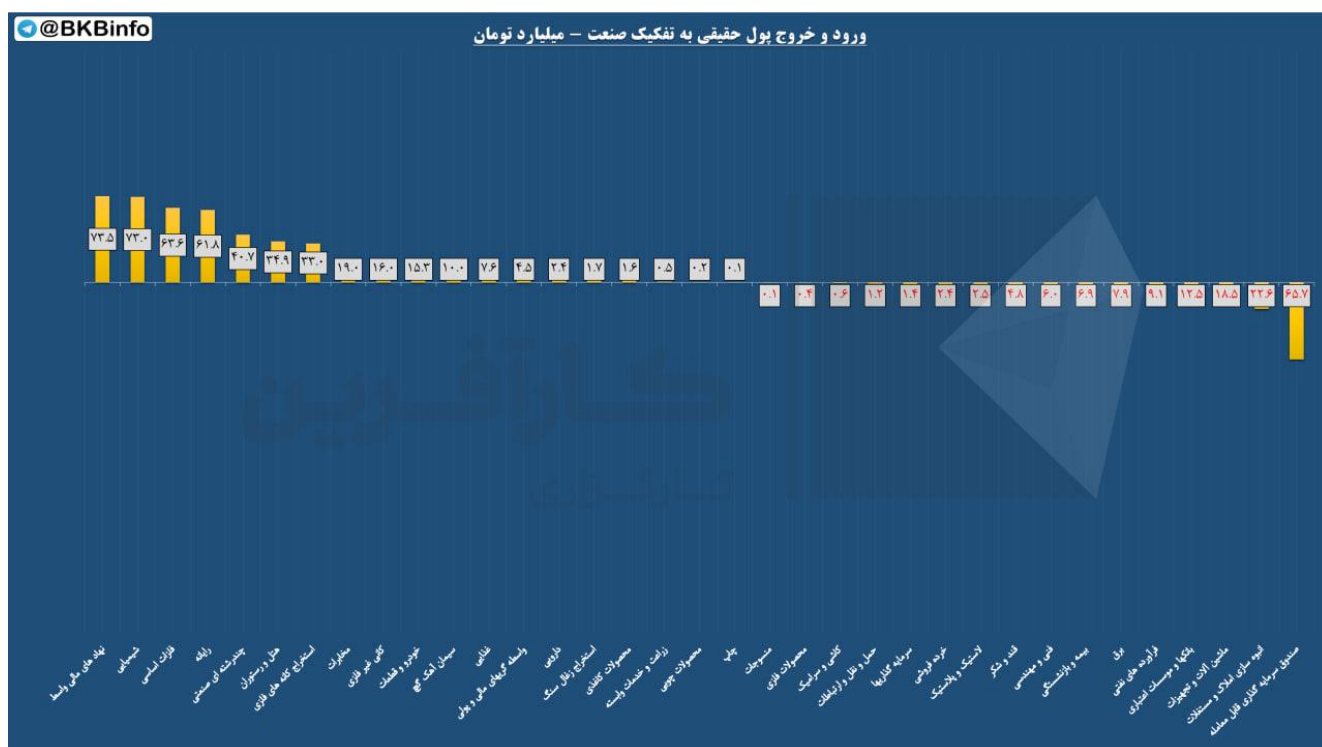
(اعداد به میلیارد تومان است)

 کمترین بازدهی صنایع نسبت به روز گذشته					
ردیف	صنعت	ارزش روز قبل (میلیارد تومان)	ارزش امروز (میلیارد تومان)	تفاوت ارزش (میلیارد تومان)	درصد بازدهی بدون احتساب آورده
۱	محصولات چرمی	۳,۵۱۰	۳,۵۱۰	۰	۰.۰٪
۲	ابزار پزشکی	۹۳۱	۹۳۱	۰	۰.۰٪
۳	بیمه و بازنشستگی	۱۸۵,۰۵۸	۱۸۵,۰۹۳	۳۴,۷۸	۰.۰٪
۴	سایر واسطه گریهای مالی	۲,۰۳۸	۲,۰۳۹	۱,۵۰	۰.۱٪
۵	فعالیت مهندسی، تجزیه، تحلیل و آزمایش فنی	۲۴۴	۲۴۴	۰,۳۰	۰.۱٪
۶	منسوجات	۲,۸۰۴	۲,۸۱۴	۹,۷۸	۰.۳٪
۷	قند و شکر	۲۸,۳۶۶	۲۸,۵۲۵	۱۵۸,۹۱	۰.۶٪
۸	سایر حمل و نقل	۴۳۶	۴۳۸	۲,۵۲	۰.۶٪
۹	فعالیت‌های هنری، سرگرمی و خلاقانه	۲۴۴	۲۴۵	۱,۴۹	۰.۶٪
۱۰	بانکها و موسسات اعتباری	۴۲۵,۱۶۷	۴۲۸,۲۴۴	۳,۰۷۶,۵۷	۰.۷٪

بررسی کمترین بازدهی بر اساس صنعت نسبت به روز کاری قبل

(اعداد به میلیارد تومان است)

ورود و خروج پول حقیقی به تفکیک صنعت:



ورود_ خروج_ پول_ حقیقی

در بررسی ورود و خروج پول حقیقی به تفکیک صنایع در بازار امروز به ترتیب:

✓ نهاد های مالی واسط با ۷۳ میلیارد تومان

✓ شیمیایی با ۷۳ میلیارد تومان

✓ فلزات اساسی با ۶۴ میلیارد تومان

در صدر ورود پول افراد حقیقی بوده و گروه های

✗ صندوق سرمایه گذاری قابل معامله با -۶۶ میلیارد تومان

✗ انبوه سازی املاک و مستغلات با -۲۳ میلیارد تومان

✗ ماشین آلات و تجهیزات با -۱۹ میلیارد تومان

بیشترین خروج پول را در صنعت خود داشته اند.

کارگزاری بانک کارآفرین