

گزارش تحلیلی ۲۷ اسفند ماه ۱۴۰۱

بررسی تابلو:

در پایان معاملات امروز ۲۷ اسفند ماه ۱۴۰۱

ارزش معاملات در مجموع بورس و فرا بورس ۵۹،۲۶۵ میلیارد تومان و همچنین ارزش معاملات خرد امروز به ۱۰،۸۴۵ میلیارد تومان رسیده است.

شاخص بورس با ۴،۶۶ درصد رشد (۸۴،۷۷۱ تغییر) در محدوده ۱،۹۰۵،۷۵۸ واحد و شاخص هم وزن نیز با ۳،۸۴ درصد رشد (۲۱،۲۸۹ تغییر) در محدوده ۵۷۵،۴۷۹ قرار گرفته اند.

تاثیر گذار ترین های بورس:

- #فملی با ۹۲۳۸ واحد
- #فارس با ۶۴۷۹ واحد
- #شپنا با ۴۸۴۴ واحد
- #کچاد با ۳۱۷۲ واحد
- #کگل با ۳۱۱۸ واحد
- #وغدیر با ۳۰۵۳ واحد
- #شستا با ۲۶۰۷ واحد

پرتراکنش ترین های بورس:

- #شستا ، با حجم ۲،۵۰۲ B
- #وبملت ، با حجم ۸۷۸،۵۹۴ M
- #خودرو ، با حجم ۶۱۵،۹۱۴ M
- #خگستر ، با حجم ۳۰۵،۲۳۲ M
- #نرزی ۳ ، با حجم ۲۴،۵۸۹ M
- #خزامیا ، با حجم ۲۵۷،۰۹۸ M
- #شبندر ، با حجم ۱۶۵،۵۹۳ M

شاخص فرا بورس با ۸۰۷ واحد رشد در محدوده ۲۳،۸۹۰ واحد قرار گرفته است.

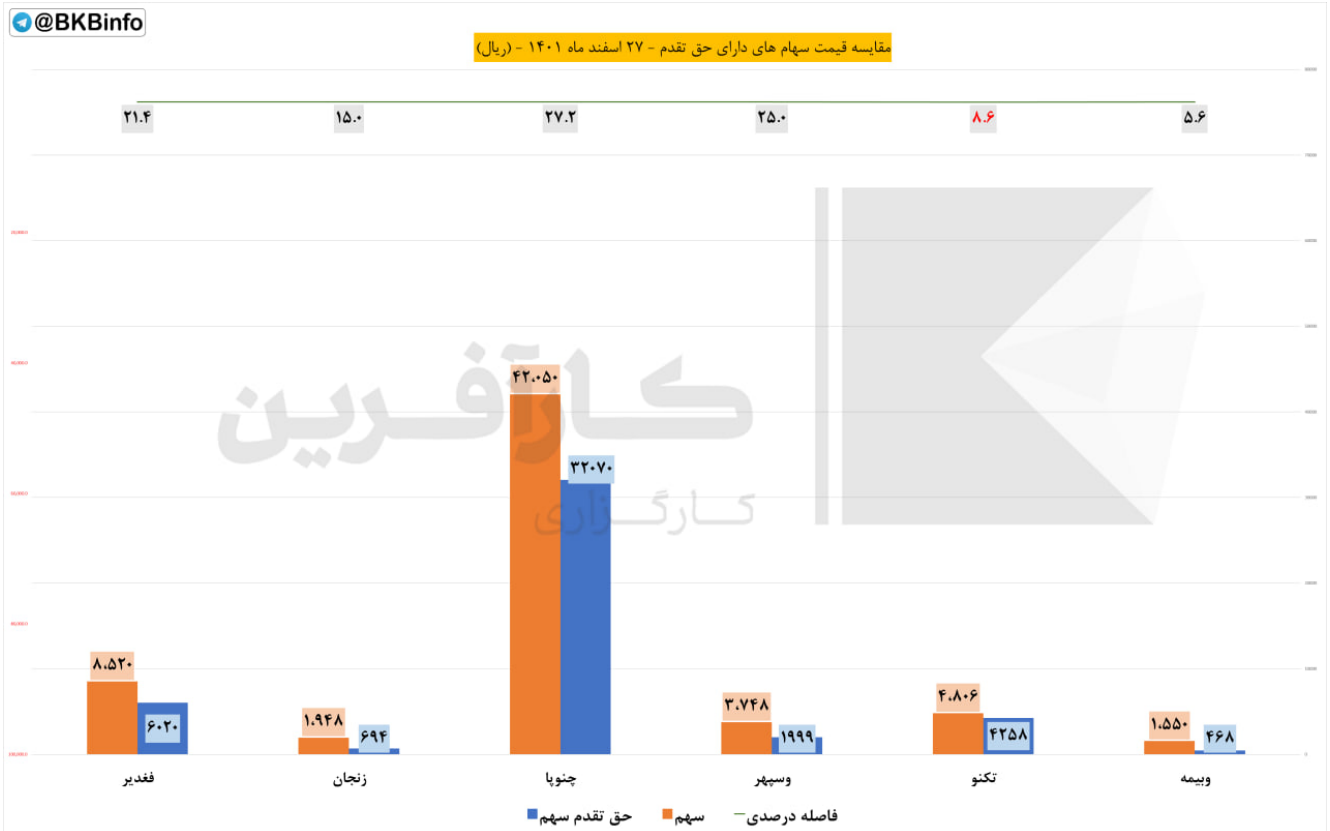
◆ تاثیر گذار ترین های فرابورس:

- #کگهر با ۱۰۴ ✓ واحد
- #پاس با ۷۸ ✓ واحد
- #زاگرس با ۳۷ ✓ واحد
- #فغدیر با ۳۴ ✓ واحد
- #شگویا با ۲۹ ✓ واحد
- #صبا با ۲۸ ✓ واحد

◆ پرتراکنش ترین های فرابورس:

- #کرمان ، با حجم M ۴۱۸,۹۴۸
- #گدنا ، با حجم M ۶۲,۷۶۵
- #فرابورس ، با حجم M ۹۴,۲۳۳
- #غویتا ، با حجم M ۵۹,۸۷۲
- #قچار ، با حجم M ۳۴,۲۸۵
- #حآفرین ، با حجم M ۷۶,۸۶۲
- #فجهان ، با حجم M ۲۶,۰۹۹

حق تقدم:



مبلغ ۱۰۰۰ ریال حق تقدم در فاصله درصدی میان قیمت سهم با حق تقدم محاسبه شده است.

نماد های زیر به دلیل افزایش سرمایه از محل آورده نقدی و مطالبات حال شده سهامداران در حال معامله هستند.

◆ نماد #ویمهح

فاصله درصدی تا قیمت سهم ۵,۶

فاصله ریالی تا قیمت سهم ۱,۰۸۲

◆ نماد #تکنوح

فاصله درصدی تا قیمت سهم -۸,۶

فاصله ریالی تا قیمت سهم ۵۴۸

◆ نماد #وسپهرح

فاصله درصدی تا قیمت سهم ۲۵

فاصله ریالی تا قیمت سهم ۱,۷۴۹

◆ نماد #چنوپاح

فاصله درصدی تا قیمت سهم ۲۷,۲

فاصله ریالی تا قیمت سهم ۹,۹۸۰

◆ نماد #زنجانح

فاصله درصدی تا قیمت سهم ۱۵

فاصله ریالی تا قیمت سهم ۱,۲۵۴

◆ نماد #فغدیرح

فاصله درصدی تا قیمت سهم ۲۱,۴

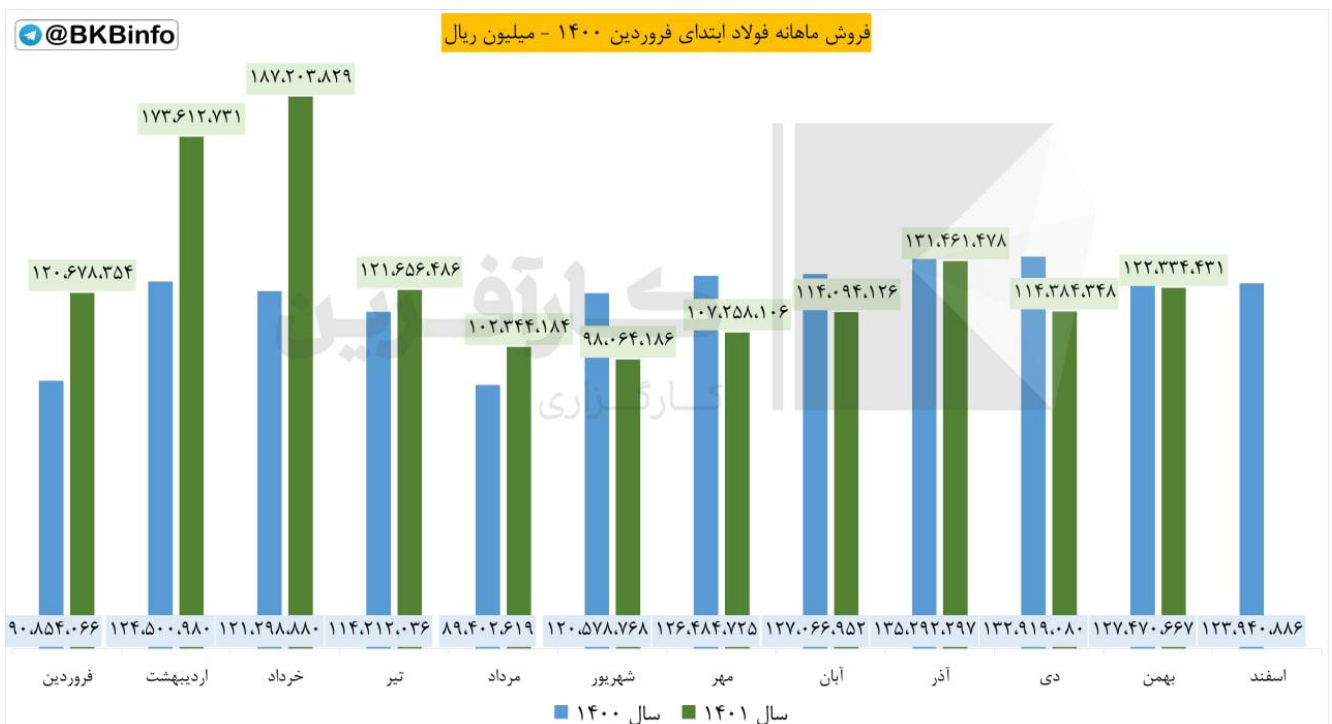
فاصله ریالی تا قیمت سهم ۲,۵۰۰

حجم معاملات:



مقایسه حجم معاملات در هفته جاری به تفکیک صنعت

گزارش ماهانه:



#گزارش_ماهانه #بهمن #فولاد

❖ شرکت: فولاد مبارکه اصفهان

❖ سال مالی: ۱۴۰۱/۱۲/۲۹

❖ سرمایه (میلیون ریال): ۵۳۰,۰۰۰,۰۰۰

مجموع فروش بهمن ۱۴۰۱: ۱۲۲,۳۳۴,۴۳۱ (میلیون ریال)

نسبت به ماه قبل:

✓ ۶,۹۵ درصد افزایش

سهم از کل فروش امسال:

✓ ۸,۷۸ درصد

نسبت به میانگین فروش امسال:

▼ ۳,۴ درصد کاهش

نسبت به ماه مشابه سال قبل:

▼ ۴,۰۳ درصد کاهش

مجموع فروش تا پایان بهمن ۱۴۰۱:

۱,۳۹۳,۰۹۲,۲۵۹ (میلیون ریال)


نسبت به دوره مشابه سال قبل:

✓ ۶,۳۴ درصد افزایش

@BKInfo بیشترین بازدهی صنایع نسبت به روز گذشته					
ردیف	صنعت	ارزش روز قبل (میلیارد تومان)	ارزش امروز (میلیارد تومان)	تفاوت ارزش (میلیارد تومان)	درصد بازدهی بدون احتساب آورده
۱	فرآورده های نفتی	۵۹۳,۹۱۲	۶۳۶,۱۴۸	۴۲,۲۳۶.۰۵	۷.۱٪
۲	فنی و مهندسی	۸۲,۹۴۱	۸۸,۱۳۵	۵,۱۹۳.۴۶	۶.۳٪
۳	استخراج کانه های فلزی	۷۵۰,۸۱۰	۷۹۲,۸۲۴	۴۲,۰۱۴.۱۲	۵.۶٪
۴	چندرشته ای صنعتی	۶۳۲,۶۸۸	۶۶۶,۶۷۷	۳۳,۹۸۸.۹۷	۵.۴٪
۵	استخراج زغال سنگ	۱۳,۴۷۹	۱۴,۲۰۲	۷۲۳.۲۷	۵.۴٪
۶	کاشی و سرامیک	۱۲,۶۰۷	۱۳,۲۵۵	۶۴۸.۴۴	۵.۱٪
۷	سیمان آهک گچ	۱۵۸,۳۸۱	۱۶۶,۱۰۱	۷,۷۱۹.۹۳	۴.۹٪
۸	شیمیایی	۲,۰۵۶,۸۲۵	۲,۱۴۶,۱۲۷	۸۹,۳۰۲.۵۲	۴.۳٪
۹	دستگاههای برقی	۳۱,۹۱۲	۳۳,۲۳۳	۱,۳۲۱.۲۶	۴.۱٪
۱۰	فلزات اساسی	۱,۴۱۷,۹۰۴	۱,۴۷۶,۲۳۴	۵۸,۳۳۰.۰۰	۴.۱٪

بررسی بیشترین بازدهی بر اساس صنعت نسبت به روز کاری قبل

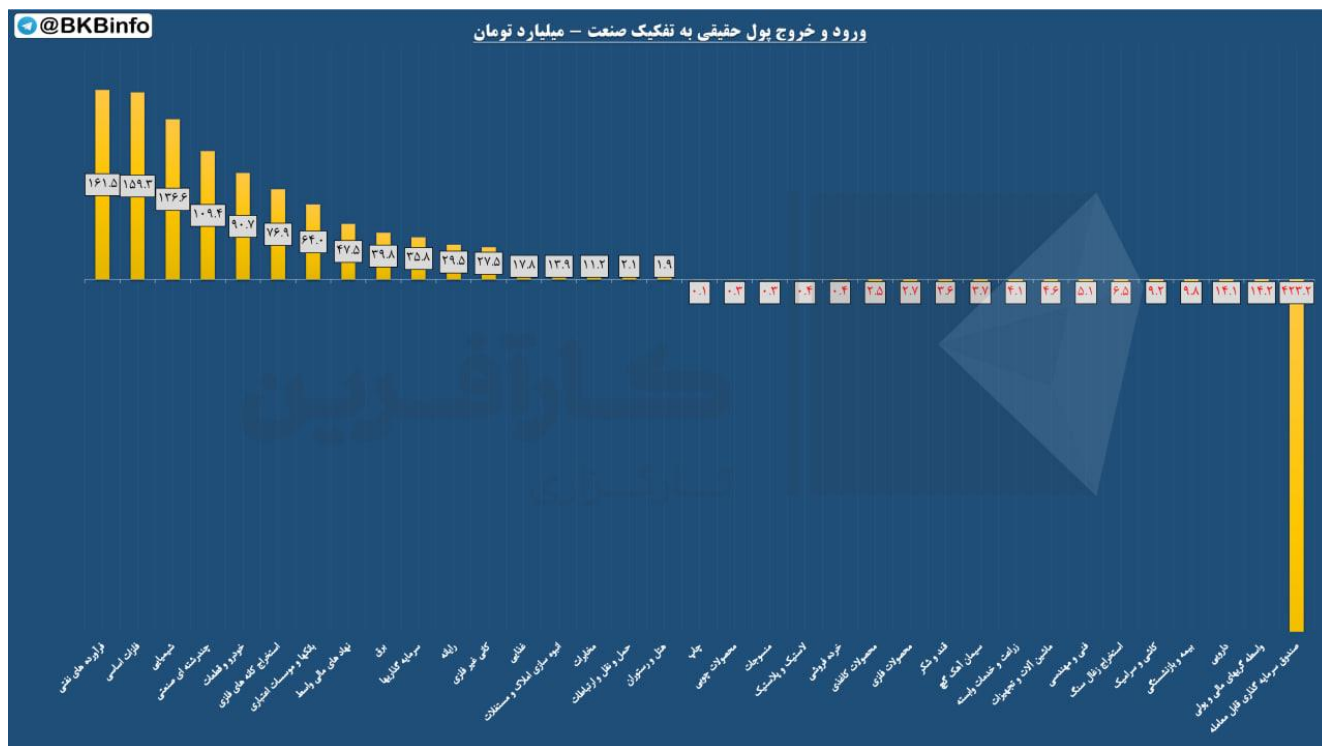
(اعداد به میلیارد تومان است)

 کمترین بازدهی صنایع نسبت به روز گذشته					
ردیف	صنعت	ارزش روز قبل (میلیارد تومان)	ارزش امروز (میلیارد تومان)	تفاوت ارزش (میلیارد تومان)	درصد بازدهی بدون احتساب آورده
۱	استخراج سایر معادن	۱,۴۸۱	۱,۴۴۲	(۳۸.۷۸)	-۲.۶%
۲	ماشین آلات و تجهیزات	۶۳,۹۲۳	۶۳,۲۲۷	(۶۹۶.۲۴)	-۱.۱%
۳	محصولات چرمی	۳,۵۱۰	۳,۵۱۰	۰.۰۰	۰.۰%
۴	ابزار پزشکی	۹۳۱	۹۳۱	۰.۰۰	۰.۰%
۵	چاپ	۱,۲۷۲	۱,۲۷۶	۳.۸۶	۰.۳%
۶	سایر واسطه گریهای مالی	۲,۰۳۹	۲,۰۴۷	۷.۵۰	۰.۴%
۷	سایر حمل و نقل	۴۳۸	۴۴۰	۲.۳۴	۰.۵%
۸	فعالیت‌های هنری، سرگرمی و خلاقانه	۲۴۵	۲۴۷	۱.۴۹	۰.۶%
۹	محصولات چوبی	۴,۰۰۳	۴,۰۴۹	۴۶.۰۰	۱.۱%
۱۰	حمل و نقل انبارداری و ارتباطات	۱۰۱,۱۲۵	۱۰۲,۳۸۷	۱,۲۶۲.۲۰	۱.۲%

بررسی کمترین بازدهی بر اساس صنعت نسبت به روز کاری قبل

(اعداد به میلیارد تومان است)

ورود و خروج پول حقیقی به تفکیک صنعت:



#ورود_خروج_پول_حقیقی

در بررسی ورود و خروج پول حقیقی به تفکیک صنایع در بازار امروز به ترتیب:

✓ فرآورده های نفتی با ۱۶۱ میلیارد تومان

✓ فلزات اساسی با ۱۵۹ میلیارد تومان

✓ شیمیایی با ۱۳۷ میلیارد تومان

در صدر ورود پول افراد حقیقی بوده و گروه های

✗ صندوق سرمایه گذاری قابل معامله با -۴۲۳ میلیارد تومان

✗ واسطه گریه های مالی و پولی با -۱۴ میلیارد تومان

✗ دارویی با -۱۴ میلیارد تومان

بیشترین خروج پول را در صنعت خود داشته اند.

کارگزاری بانک کارآفرین