

## گزارش تحلیلی ۲۸ اسفند ماه ۱۴۰۱

### بررسی تابلو:

در پایان معاملات امروز ۲۸ اسفند ماه ۱۴۰۱

📊 ارزش معاملات در مجموع بورس و فرا بورس ۵۲،۳۲۳ میلیارد تومان و همچنین

📈 شاخص بورس با ۲،۸۷ درصد  رشد  (۵۴،۷۱۶ تغییر) در محدوده ۱،۹۶۰،۴۶۲ واحد و شاخص هم وزن نیز با ۱،۷ درصد  رشد  (۹،۷۸۰ تغییر) در محدوده ۵۸۵،۲۵۲ قرار گرفته اند.

📌 تاثیر گذار ترین های بورس:

- # فولاد با ۱۳۰۱۶  واحد
- # فملی با ۷۲۸۳  واحد
- # فارس با ۳۱۶۰  واحد
- # وپاسار با ۲۵۳۸  واحد
- # تایپیکو با ۲۱۴۹  واحد
- # پارس با ۱۸۱۹  واحد
- # ومعادن با ۱۶۴۰  واحد

📌 پرتراکنش ترین های بورس:

- # فولاد ، با حجم M ۸۹۱،۸۳۲
- # شستا ، با حجم B ۱،۴۷۳
- # وگدیر ، با حجم M ۲۱،۷۵۶
- # خساپا ، با حجم B ۱،۱۵۵
- # فملی ، با حجم M ۳۹۵،۴۱۴
- # خودرو ، با حجم M ۵۱۰،۳۸۲
- # شپنا ، با حجم M ۱۷۹،۵۶۶

📈 شاخص فرا بورس با ۵۰۳ واحد  رشد  در محدوده ۲۴،۳۹۴ واحد قرار گرفته است.

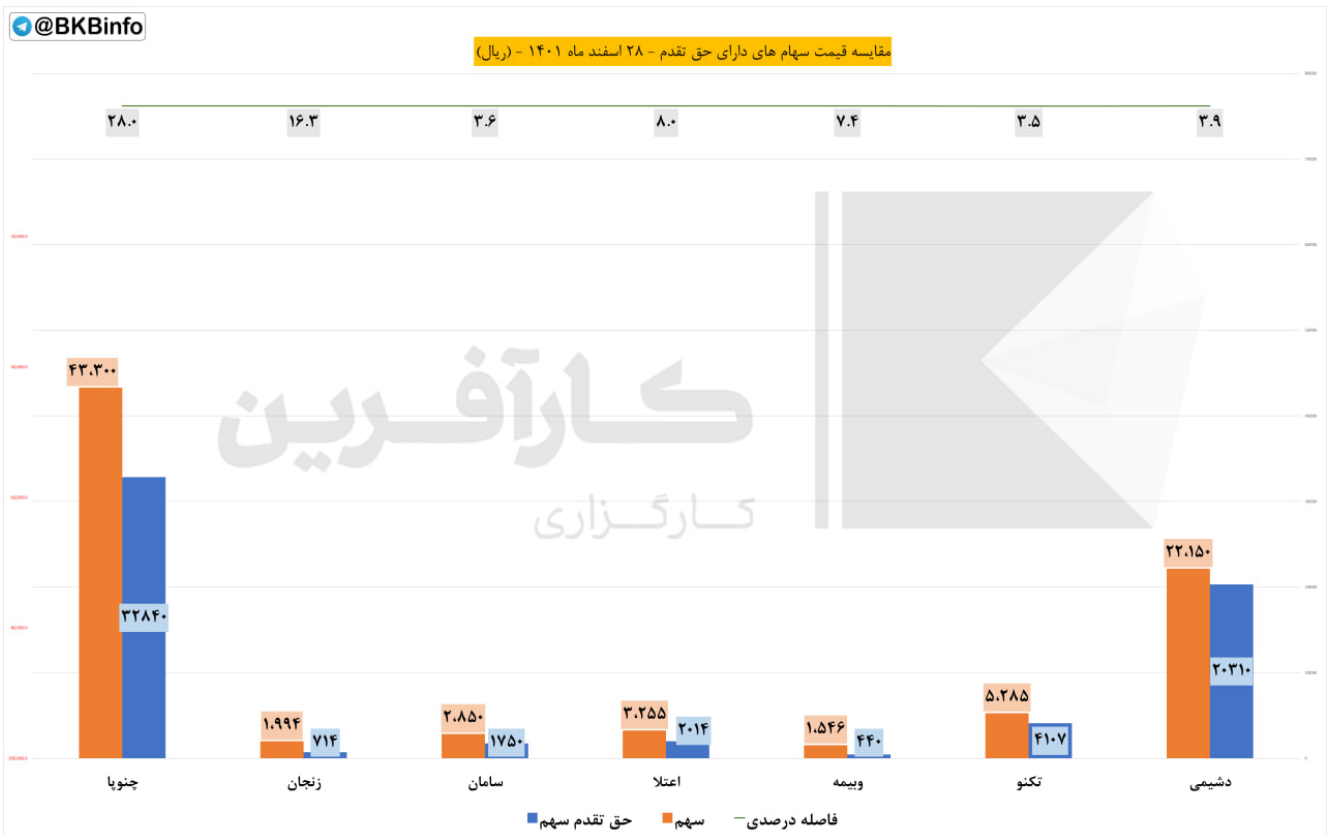
❖ تاثیر گذار ترین های فرابورس:

- #آریا با ۶۷ ✓ واحد
- #کگهر با ۵۹ ✓ واحد
- #هرمز با ۳۶ ✓ واحد
- #صبا با ۳۱ ✓ واحد
- #انتخاب با ۳۰ ✓ واحد
- #رفع با ۲۵ ✓ واحد

❖ پرتراکنش ترین های فرابورس:

- #فرابورس ، با حجم M ۷۸,۵۳۱
- #کرمان ، با حجم M ۴۵۰,۳۱۰
- #گدنا ، با حجم M ۶۳,۹۸۰
- #انتخاب ، با حجم M ۱۸,۸۱۲
- #حآفرین ، با حجم M ۷۰,۰۶۵
- #شکام ، با حجم M ۲۷,۹۰۶
- #فزر ، با حجم M ۱۸,۸۶۷

### حق تقدم:



مبلغ ۱۰۰۰ ریال حق تقدم در فاصله درصدی میان قیمت سهم با حق تقدم محاسبه شده است.

نماد های زیر به دلیل افزایش سرمایه از محل آورده نقدی و مطالبات حال شده سهامداران در حال معامله هستند.

◆ نماد #دشیمیج

فاصله درصدی تا قیمت سهم ۳,۹

فاصله ریالی تا قیمت سهم ۱,۸۴۰

◆ نماد #تکنوح

فاصله درصدی تا قیمت سهم ۳,۵

فاصله ریالی تا قیمت سهم ۱,۱۷۸

◆ نماد #ویمهج

فاصله درصدی تا قیمت سهم ۷,۴

فاصله ریالی تا قیمت سهم ۱,۱۰۶

◆ نماد #اعتلاح

فاصله درصدی تا قیمت سهم ۸

فاصله ریالی تا قیمت سهم ۱,۲۴۱

◆ نماد #سامانج

فاصله درصدی تا قیمت سهم ۳,۶

فاصله ریالی تا قیمت سهم ۱,۱۰۰

◆ نماد #زنجانج

فاصله درصدی تا قیمت سهم ۱۶,۳

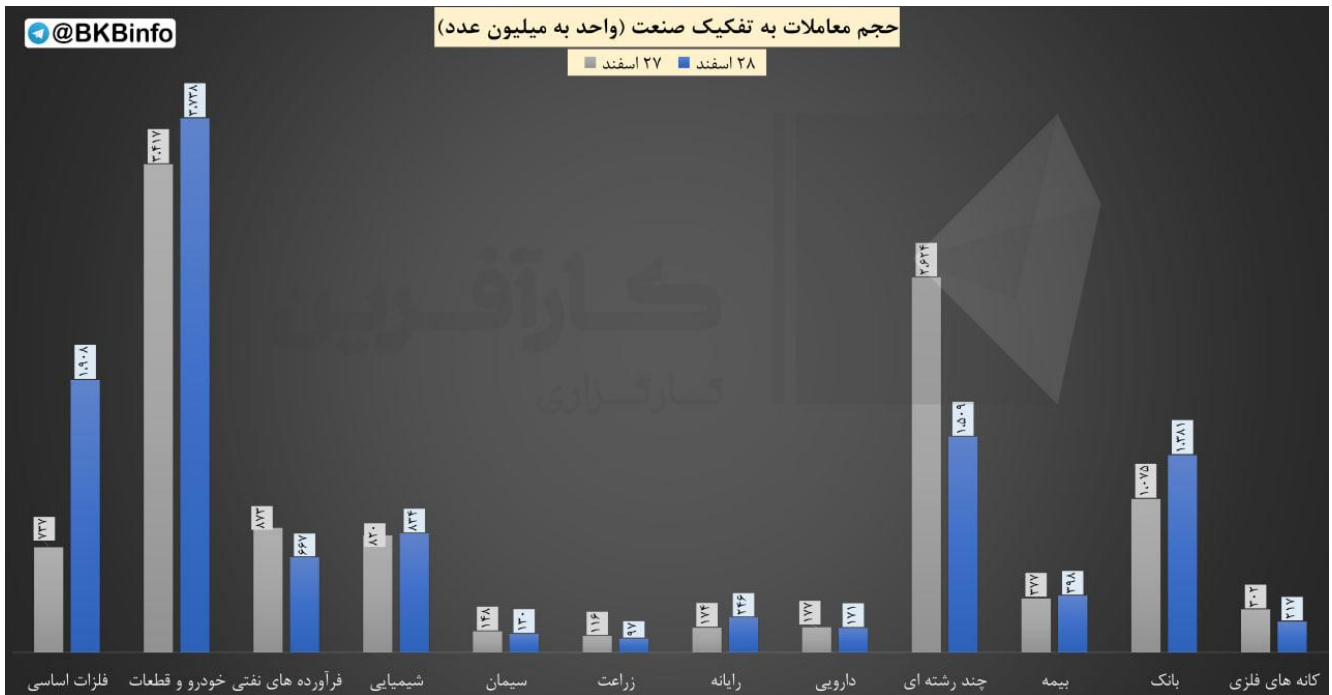
فاصله ریالی تا قیمت سهم ۱,۲۸۰

◆ نماد #چنوپاج

فاصله درصدی تا قیمت سهم ۲۸

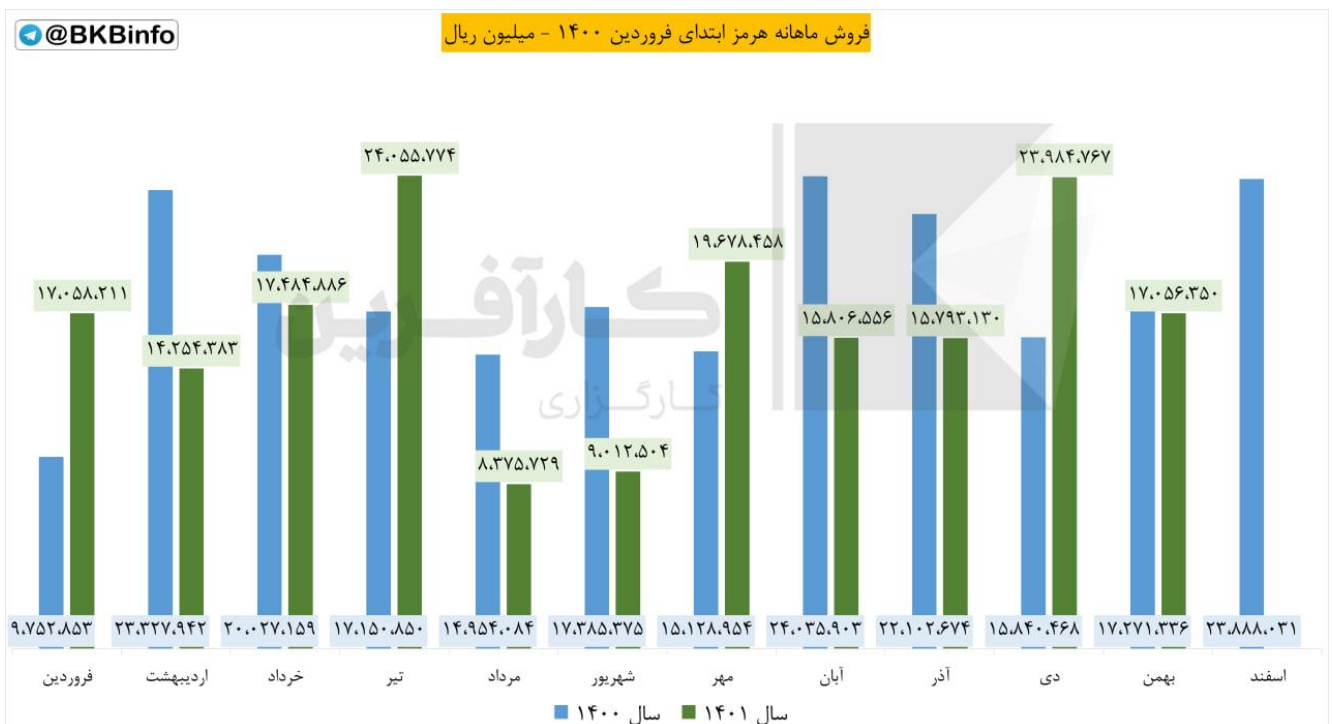
فاصله ریالی تا قیمت سهم ۱۰,۴۶۰

## حجم معاملات:



مقایسه حجم معاملات در هفته جاری به تفکیک صنعت

## گزارش ماهانه:



#گزارش\_ماهانه #بهمن #هرمز

❖ شرکت: فولاد هرمزگان جنوب

❖ سال مالی: ۱۴۰۱/۱۲/۲۹

❖ سرمایه (میلیون ریال): ۲۵,۰۰۰,۰۰۰

مجموع فروش بهمن ۱۴۰۱: ۱۷,۰۵۶,۳۵۰ (میلیون ریال)

نسبت به ماه قبل:

▼ ۲۸,۸۹ درصد کاهش

نسبت به میانگین فروش امسال:

✓ ۹,۳۴ درصد

نسبت به میانگین فروش امسال:

✓ ۲,۷۷ درصد افزایش

نسبت به ماه مشابه سال قبل:

▼ ۱,۲۴ درصد کاهش

مجموع فروش تا پایان بهمن ۱۴۰۱:

۱۸۲,۵۶۰,۷۴۸ (میلیون ریال)


نسبت به دوره مشابه سال قبل:

▼ ۷,۳۲ درصد کاهش

@BKInfo بیشترین بازدهی صنایع نسبت به روز گذشته					
ردیف	صنعت	ارزش روز قبل (میلیارد تومان)	ارزش امروز (میلیارد تومان)	تفاوت ارزش (میلیارد تومان)	درصد بازدهی بدون احتساب آورده
۱	فلزات اساسی	۱,۴۷۶,۲۳۴	۱,۵۶۶,۱۸۳	۸۹,۹۴۹.۴۱	۶.۱%
۲	استخراج سایر معادن	۱,۴۴۲	۱,۵۲۷	۸۴.۹۶	۵.۹%
۳	ماشین آلات و تجهیزات	۶۳,۲۲۵	۶۵,۳۹۴	۲,۱۶۹.۳۲	۳.۴%
۴	بیمه و بازنشتگی	۱۹۱,۶۵۶	۱۹۷,۸۴۷	۶,۱۹۱.۲۵	۳.۲%
۵	بانکها و موسسات اعتباری	۴۴۱,۰۰۸	۴۵۳,۸۲۰	۱۲,۸۱۱.۷۲	۲.۹%
۶	استخراج کانه های فلزی	۷۹۲,۸۲۴	۸۱۵,۸۲۱	۲۲,۹۹۶.۸۳	۲.۹%
۷	رایانه	۷۸,۹۶۹	۸۱,۱۰۰	۲,۱۳۱.۱۰	۲.۷%
۸	استخراج نفت گاز جز اکتشاف	۱۳,۷۴۲	۱۴,۱۰۸	۳۶۶.۲۵	۲.۷%
۹	محصولات فلزی	۱۶,۹۲۹	۱۷,۳۶۸	۴۳۸.۲۵	۲.۶%
۱۰	دستگاههای برقی	۳۳,۲۳۳	۳۴,۰۶۹	۸۳۵.۷۲	۲.۵%

بررسی بیشترین بازدهی بر اساس صنعت نسبت به روز کاری قبل

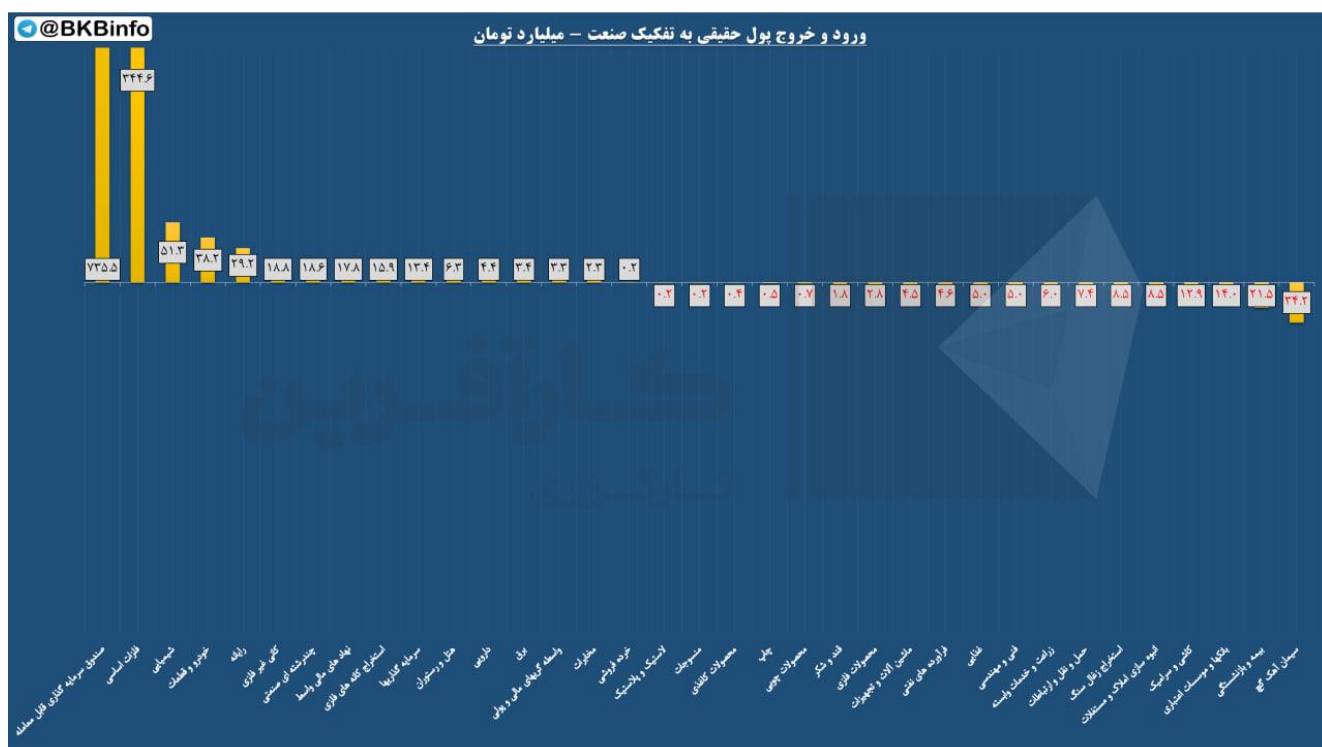
(اعداد به میلیارد تومان است)

 کمترین بازدهی صنایع نسبت به روز گذشته					
ردیف	صنعت	ارزش روز قبل (میلیارد تومان)	ارزش امروز (میلیارد تومان)	تفاوت ارزش (میلیارد تومان)	درصد بازدهی بدون احتساب آورده
۱	چاپ	۱,۲۷۶	۱,۲۲۴	(۵۲.۱۱)	-۴.۱٪
۲	محصولات کامپیوتری الکترونیکی و نوری	۵,۵۹۸	۵,۴۸۴	(۱۱۳.۶۰)	-۲.۰٪
۳	فنی و مهندسی	۸۸,۱۳۵	۸۶,۶۰۹	(۱,۵۲۶.۳۳)	-۱.۷٪
۴	فعالیت‌های کمکی به نهاد های مالی واسط	۲۰۷,۷۱۶	۲۰۶,۱۰۵	(۱,۶۱۱.۱۴)	-۰.۸٪
۵	مخابرات	۸۷,۴۲۶	۸۷,۳۳۰	(۹۵.۵۲)	-۰.۱٪
۶	اطلاعات و ارتباطات	۱۴,۷۷۸	۱۴,۷۶۳	(۱۵.۱۵)	-۰.۱٪
۷	منسوجات	۲,۸۶۷	۲,۸۶۴	(۳.۵۲)	-۰.۱٪
۸	محصولات چرمی	۳,۵۱۰	۳,۵۱۰	۰.۰۰	۰.۰٪
۹	ابزار پزشکی	۹۳۱	۹۳۱	۰.۰۰	۰.۰٪
۱۰	استخراج زغال سنگ	۱۴,۲۰۲	۱۴,۲۱۶	۱۳.۵۲	۰.۱٪

بررسی کمترین بازدهی بر اساس صنعت نسبت به روز کاری قبل

(اعداد به میلیارد تومان است)

## ورود و خروج پول حقیقی به تفکیک صنعت:



### #ورود\_خروج\_پول\_حقیقی

❖ در بررسی ورود و خروج پول حقیقی به تفکیک صنایع در بازار امروز به ترتیب (تا ساعت ۱۴):

✓ صندوق سرمایه گذاری قابل معامله با ۷۳۶ میلیارد تومان

✓ فلزات اساسی با ۳۴۵ میلیارد تومان

✓ شیمیایی با ۵۱ میلیارد تومان

در صدر ورود پول افراد حقیقی بوده و گروه های

✗ سیمان آهک گچ با -۳۴ میلیارد تومان

✗ بیمه و بازنشستگی با -۲۲ میلیارد تومان

✗ بانکها و موسسات اعتباری با -۱۴ میلیارد تومان

بیشترین خروج پول را در صنعت خود داشته اند.

کارگزاری بانک کارآفرین