

گزارش تحلیلی ۵ فروردین ماه ۱۴۰۲

بررسی تابلو:

در پایان معاملات امروز ۵ فروردین ماه ۱۴۰۲

ارزش معاملات در مجموع بورس و فرا بورس ۴۴,۰۸۱ میلیارد تومان و همچنین ارزش معاملات خرد امروز به ۸,۷۳۲ میلیارد تومان رسیده است.

شاخص بورس با ۱,۹۳ درصد رشد (۳۷,۸۷۰ تغییر) در محدوده ۱,۹۹۸,۳۲۷ واحد و شاخص هم وزن نیز با ۱,۲۵ درصد رشد (۷,۳۳۰ تغییر) در محدوده ۵۹۲,۵۷۹ قرار گرفته اند.

تاثیر گذار ترین های بورس:

- # فولاد با ۷۳۴۸ واحد
- # فملی با ۶۶۴۶ واحد
- # فارس با ۵۰۲۵ واحد
- # میدکو با ۱۷۰۲ واحد
- # پارس با ۱۶۸۵ واحد
- # وپاسار با ۱۴۵۳ واحد
- # وغدیر با -۱۱۲۸ واحد

پرتراکنش ترین های بورس:

- # فولاد ، با حجم M ۴۵۶,۶۲۰
- # شستا ، با حجم B ۱,۱۴۰
- # وکغدیر ، با حجم M ۳۲,۱۱۴
- # خسپا ، با حجم B ۱,۳۵۴
- # خودرو ، با حجم M ۷۳۰,۵۲۵
- # فملی ، با حجم M ۲۱۰,۰۲۱
- # خگستر ، با حجم M ۳۰۴,۱۶۲

شاخص فرا بورس با ۳۲۵ واحد رشد در محدوده ۲۴,۷۱۹ واحد قرار گرفته است.

◆ تاثیر گذار ترین های فرابورس:

#صبا با ۳۱ ✓ واحد

#آریا با ۲۸ ✓ واحد

#زاگرس با ۲۴ ✓ واحد

#هرمز با ۲۳ ✓ واحد

#انتخاب با ۲۲ ✓ واحد

#رفع با ۱۷ ✓ واحد

◆ پرتراکنش ترین های فرابورس:

#کرمان ، با حجم ۱,۰۷۵ B

#فرابورس ، با حجم ۸۱,۹۹۲ M

#گدنا ، با حجم ۴۸,۵۳۱ M

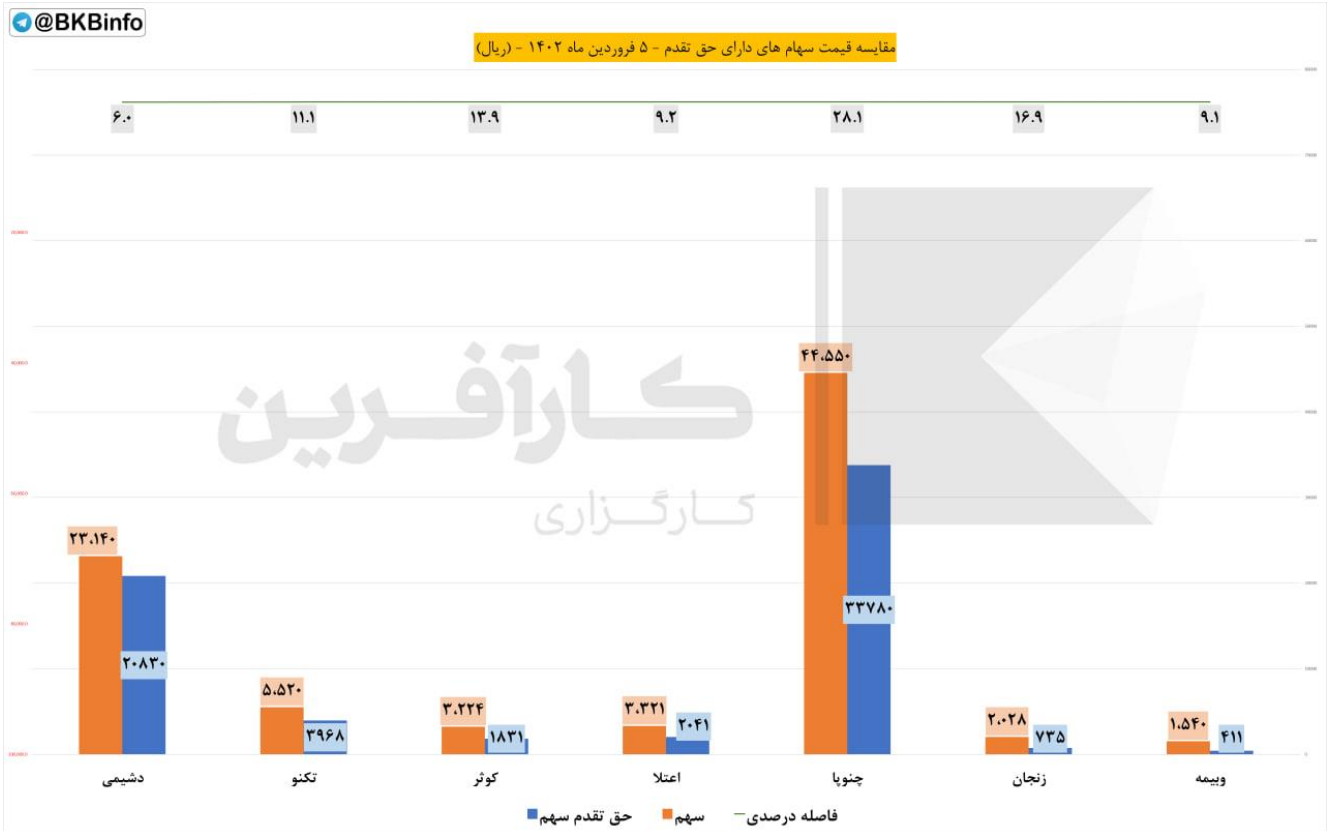
#انتخاب ، با حجم ۱۵,۲۹۰ M

#قچار ، با حجم ۳۹,۷۰۵ M

#دی ، با حجم ۲۸۲,۹۴۴ M

#فزر ، با حجم ۱۹,۷۸۹ M

حق تقدم:



مبلغ ۱۰۰۰ ریال حق تقدم در فاصله درصدی میان قیمت سهم با حق تقدم محاسبه شده است.

نماد های زیر به دلیل افزایش سرمایه از محل آورده نقدی و مطالبات حال شده سهامداران در حال معامله هستند.

◆ نماد #وبیمهچ

فاصله درصدی تا قیمت سهم ۹,۱

فاصله ریالی تا قیمت سهم ۱,۱۲۹

◆ نماد #زنجانج

فاصله درصدی تا قیمت سهم ۱۶,۹

فاصله ریالی تا قیمت سهم ۱,۲۹۳

◆ نماد #چنوپاچ

فاصله درصدی تا قیمت سهم ۲۸,۱

فاصله ریالی تا قیمت سهم ۱۰,۷۷۰

◆ نماد #اعتلاح

فاصله درصدی تا قیمت سهم ۹,۲

فاصله ریالی تا قیمت سهم ۱,۲۸۰

◆ نماد #کوثرح

فاصله درصدی تا قیمت سهم ۱۳,۹

فاصله ریالی تا قیمت سهم ۱,۳۹۳

◆ نماد #تکنوح

فاصله درصدی تا قیمت سهم ۱۱,۱

فاصله ریالی تا قیمت سهم ۱,۵۵۲

◆ نماد #دشیمیچ

فاصله درصدی تا قیمت سهم ۶

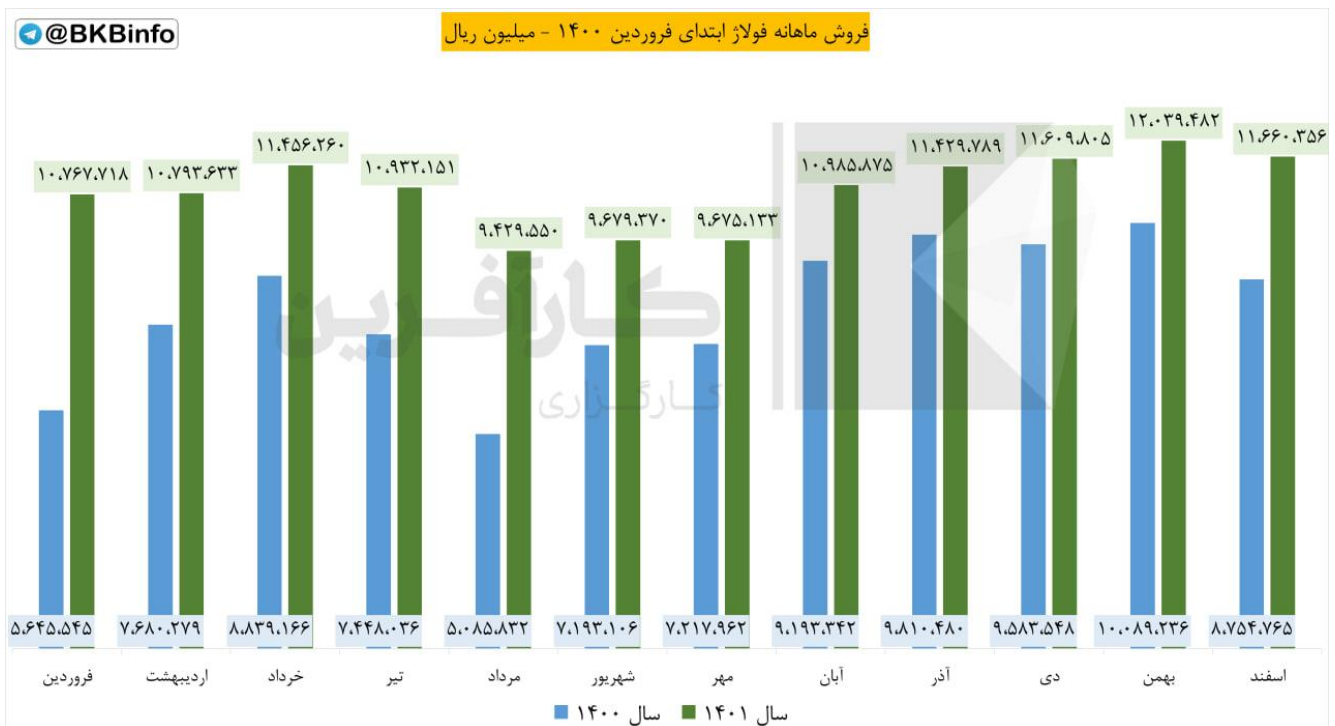
فاصله ریالی تا قیمت سهم ۲,۳۱۰

حجم معاملات:



مقایسه حجم معاملات در هفته جاری به تفکیک صنعت

گزارش ماهانه:



#گزارش_ماهانه #اسفند #فولاد

❖ شرکت: فولاد آلیاژی ایران

❖ سال مالی: ۱۴۰۱/۱۲/۲۹

❖ سرمایه (میلیون ریال): ۲۴,۰۰۰,۰۰۰

مجموع فروش اسفند ۱۴۰۱: ۱۱,۶۶۰,۳۵۶ (میلیون ریال)

نسبت به ماه قبل:

▼ ۳,۱۵ درصد کاهش

نسبت به میانگین فروش امسال:

✓ ۸,۹۴ درصد

نسبت به میانگین فروش امسال:

✓ ۷,۲۶ درصد افزایش

نسبت به ماه مشابه سال قبل:

✓ ۳۳,۱۹ درصد افزایش

مجموع فروش تا پایان اسفند ۱۴۰۱:

۱۳۰,۴۵۹,۱۲۲ (میلیون ریال)


نسبت به دوره مشابه سال قبل:

✓ ۳۵,۱۳ درصد افزایش

@BKInfo بیشترین بازدهی صنایع نسبت به روز گذشته					
ردیف	صنعت	ارزش روز قبل (میلیارد تومان)	ارزش امروز (میلیارد تومان)	تفاوت ارزش (میلیارد تومان)	درصد بازدهی بدون احتساب آورده
۱	استخراج سایر معادن	۱,۵۲۷	۱,۶۳۳	۱۰۵,۲۷	۶,۹%
۲	فلزات اساسی	۱,۵۶۶,۱۵۹	۱,۶۲۹,۸۵۶	۶۳,۶۹۷,۴۳	۴,۱%
۳	حمل و نقل انبارداری و ارتباطات	۱۰۲,۷۰۸	۱۰۶,۲۸۵	۳,۵۷۶,۱۸	۳,۵%
۴	ماشین آلات و تجهیزات	۶۵,۳۹۴	۶۷,۳۲۸	۱,۹۳۳,۴۳	۳,۰%
۵	وسایل ارتباطی	۴,۲۳۸	۴,۳۶۳	۱۲۴,۲۲	۲,۹%
۶	بانکها و موسسات اعتباری	۴۵۳,۸۲۰	۴۶۴,۲۴۲	۱۰,۴۲۱,۹۷	۲,۳%
۷	کانی غیر فلزی	۳۶,۳۷۹	۳۷,۱۷۲	۷۹۲,۵۷	۲,۲%
۸	سایر حمل و نقل	۴۴۳	۴۵۲	۸,۴۶	۱,۹%
۹	اطلاعات و ارتباطات	۱۴,۷۶۳	۱۵,۰۴۳	۲۸۰,۰۵	۱,۹%
۱۰	شیمیایی	۲,۱۹۷,۸۰۱	۲,۲۳۸,۸۹۱	۴۱,۰۸۹,۴۲	۱,۹%

بررسی بیشترین بازدهی بر اساس صنعت نسبت به روز کاری قبل

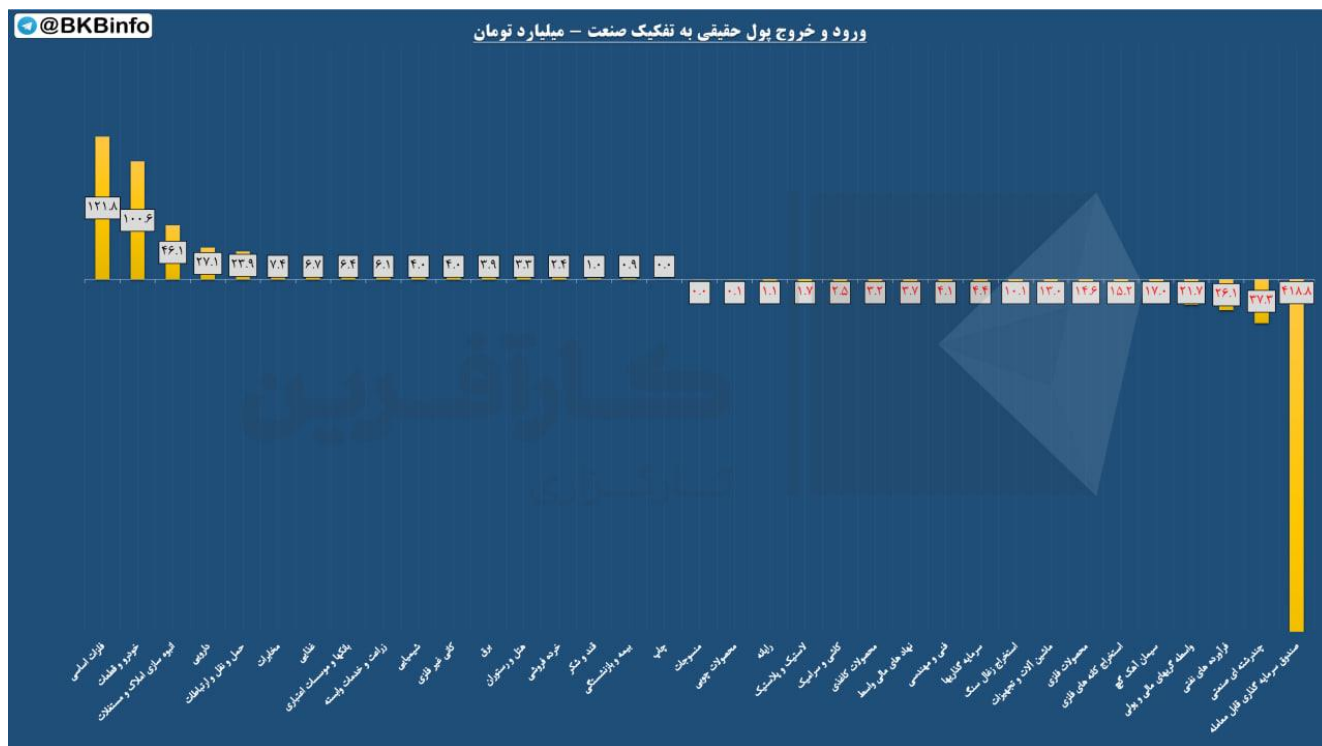
(اعداد به میلیارد تومان است)

 کمترین بازدهی صنایع نسبت به روز گذشته					
ردیف	صنعت	ارزش روز قبل (میلیارد تومان)	ارزش امروز (میلیارد تومان)	تفاوت ارزش (میلیارد تومان)	درصد بازدهی بدون احتساب آورده
۱	بیمانکاری صنعتی	۶,۳۴۱	۶,۱۹۳	(۱۴۷.۹۵)	-۲.۳%
۲	استخراج زغال سنگ	۱۴,۲۱۶	۱۴,۰۸۷	(۱۲۹.۱۳)	-۰.۹%
۳	محصولات کامپیوتری الکترونیکی و نوری	۵,۴۸۴	۵,۴۳۶	(۴۸.۲۸)	-۰.۹%
۴	کاشی و سرامیک	۱۳,۴۷۹	۱۳,۴۳۷	(۴۱.۸۲)	-۰.۳%
۵	خرده فروشی	۴۱,۵۱۰	۴۱,۴۲۷	(۸۲.۵۰)	-۰.۲%
۶	سیمان آهک گچ	۱۶۹,۸۰۳	۱۶۹,۵۵۴	(۲۴۹.۳۸)	-۰.۱%
۷	چندرشته ای صنعتی	۶۷۵,۹۴۴	۶۷۵,۳۵۷	(۵۸۷.۲۲)	-۰.۱%
۸	محصولات چرمی	۳,۵۱۰	۳,۵۱۰	۰.۰۰	۰.۰%
۹	ابزار پزشکی	۹۳۱	۹۳۱	۰.۰۰	۰.۰%
۱۰	منسوجات	۲,۸۶۴	۲,۸۶۸	۴.۳۲	۰.۲%

بررسی کمترین بازدهی بر اساس صنعت نسبت به روز کاری قبل

(اعداد به میلیارد تومان است)

ورود و خروج پول حقیقی به تفکیک صنعت:



ورود_ خروج_ پول_ حقیقی

❖ در بررسی ورود و خروج پول حقیقی به تفکیک صنایع در بازار امروز به ترتیب:

✅ فلزات اساسی با ۱۲۲ میلیارد تومان

✅ خودرو و قطعات با ۱۰۱ میلیارد تومان

✅ انبوه سازی املاک و مستغلات با ۴۶ میلیارد تومان

در صدر ورود پول افراد حقیقی بوده و گروه های

✗ صندوق سرمایه گذاری قابل معامله با -۴۱۹ میلیارد تومان

✗ چندرشته ای صنعتی با -۳۷ میلیارد تومان

✗ فرآورده های نفتی با -۲۶ میلیارد تومان

بیشترین خروج پول را در صنعت خود داشته اند.

کارگزاری بانک کارآفرین