

## گزارش تحلیلی ۸ فروردین ماه ۱۴۰۲

### بررسی تابلو:

در پایان معاملات امروز ۸ فروردین ماه ۱۴۰۲

ارزش معاملات در مجموع بورس و فرا بورس ۴۹,۶۹۱ میلیارد تومان و همچنین ارزش معاملات خرد امروز به ۱۰,۰۵۴ میلیارد تومان رسیده است.

شاخص بورس با ۰,۷۵ درصد  رشد  (۱۵,۳۰۲ تغییر) در محدوده ۲,۰۴۴,۵۰۰ واحد و شاخص هم وزن نیز با ۱,۹۶ درصد  رشد  (۱۱,۷۵۳ تغییر) در محدوده ۶۱۰,۰۱۲ قرار گرفته اند.

تاثیر گذار ترین های بورس:

- #تاپیکو با ۱۸۹۰  واحد
- #نوری با ۱۴۹۱  واحد
- #فملی با -۱۲۹۵  واحد
- #بوعلی با ۹۵۲  واحد
- #خابر با ۹۳۹  واحد
- #وبملت با ۸۸۶  واحد
- #شبندر با ۶۸۹  واحد

پرتراکنش ترین های بورس:

- #وگدیر ، با حجم M ۶۲,۵۵۵
- #فولاد ، با حجم M ۳۱۹,۲۸۶
- #شستا ، با حجم B ۱,۳۶۵
- #شپنا ، با حجم M ۲۳۹,۵۵۹
- #فملی ، با حجم M ۱۸۲,۶۹۳
- #شتران ، با حجم M ۳۳۰,۴۵۲
- #خودرو ، با حجم M ۳۹۹,۷۴۵

شاخص فرا بورس با ۲۳۷ واحد  رشد  در محدوده ۲۵,۰۰۰ واحد قرار گرفته است.

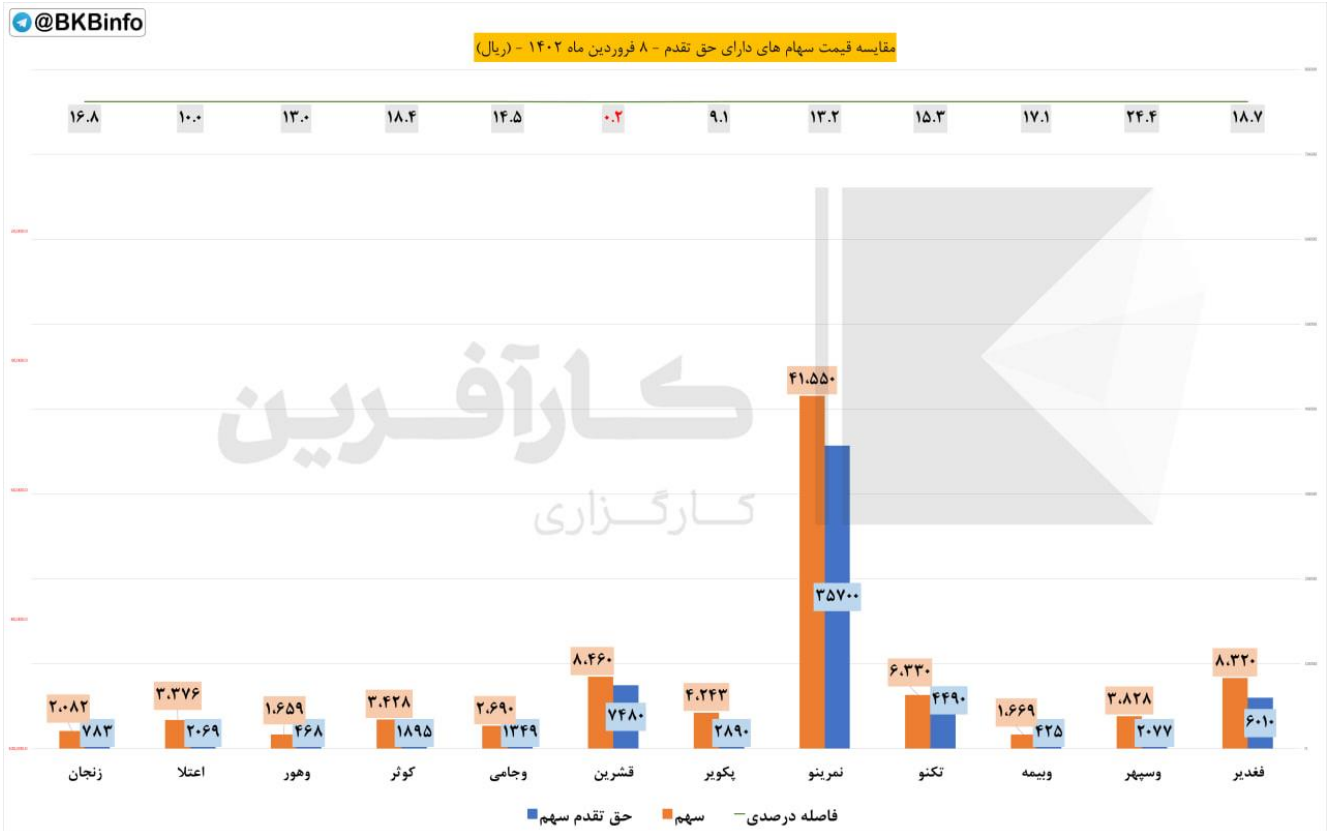
◆ تاثیر گذار ترین های فرابورس:

- #هرمز با ۲۰- ▼ واحد
- #دی با ۱۲ ✓ واحد
- #صبا با ۱۱ ✓ واحد
- #غصینو با ۱۱ ✓ واحد
- #شاون با ۹ ✓ واحد
- #شراز با ۸ ✓ واحد

◆ پرتراکنش ترین های فرابورس:

- #کرمان ، با حجم M ۷۴۸,۸۳۴
- #دی ، با حجم M ۸۳۴,۲۷۴
- #گدنا ، با حجم M ۸۸,۵۳۲
- #وکبهن ، با حجم M ۵۳,۷۶۷
- #توسن ، با حجم M ۱۳۰,۷۳۲
- #انتخاب ، با حجم M ۱۲,۴۵۳
- #زملارد ، با حجم M ۵۱,۵۱۲

### حق تقدم:



مبلغ ۱۰۰۰ ریال حق تقدم در فاصله درصدی میان قیمت سهم با حق تقدم محاسبه شده است.

نماد های زیر به دلیل افزایش سرمایه از محل آورده نقدی و مطالبات حال شده سهامداران در حال معامله هستند.

◆ نماد #فغدیرح

فاصله درصدی تا قیمت سهم ۱۸,۷

فاصله ریالی تا قیمت سهم ۲,۳۱۰

◆ نماد #وسپهرح

فاصله درصدی تا قیمت سهم ۲۴,۴

فاصله ریالی تا قیمت سهم ۱,۷۵۱

◆ نماد #ویمهح

فاصله درصدی تا قیمت سهم ۱۷,۱

فاصله ریالی تا قیمت سهم ۱,۲۴۴

◆ نماد #تکنوح

فاصله درصدی تا قیمت سهم ۱۵,۳

فاصله ریالی تا قیمت سهم ۱,۸۴۰

◆ نماد #نمرینوح

فاصله درصدی تا قیمت سهم ۱۳,۲

فاصله ریالی تا قیمت سهم ۵,۸۵۰

◆ نماد #پکویرح

فاصله درصدی تا قیمت سهم ۹,۱

فاصله ریالی تا قیمت سهم ۱,۳۵۳

◆ نماد #قشرینح

فاصله درصدی تا قیمت سهم -۰,۲

فاصله ریالی تا قیمت سهم ۹۸۰

◆ نماد #وجامیح

فاصله درصدی تا قیمت سهم ۱۴,۵

فاصله ریالی تا قیمت سهم ۱,۳۴۱

◆ نماد #کوثرح

فاصله درصدی تا قیمت سهم ۱۸,۴

فاصله ریالی تا قیمت سهم ۱,۵۳۳

◆ نماد #وهورح

فاصله درصدی تا قیمت سهم ۱۳

فاصله ریالی تا قیمت سهم ۱,۱۹۱

◆ نماد #اعتلاح

فاصله درصدی تا قیمت سهم ۱۰

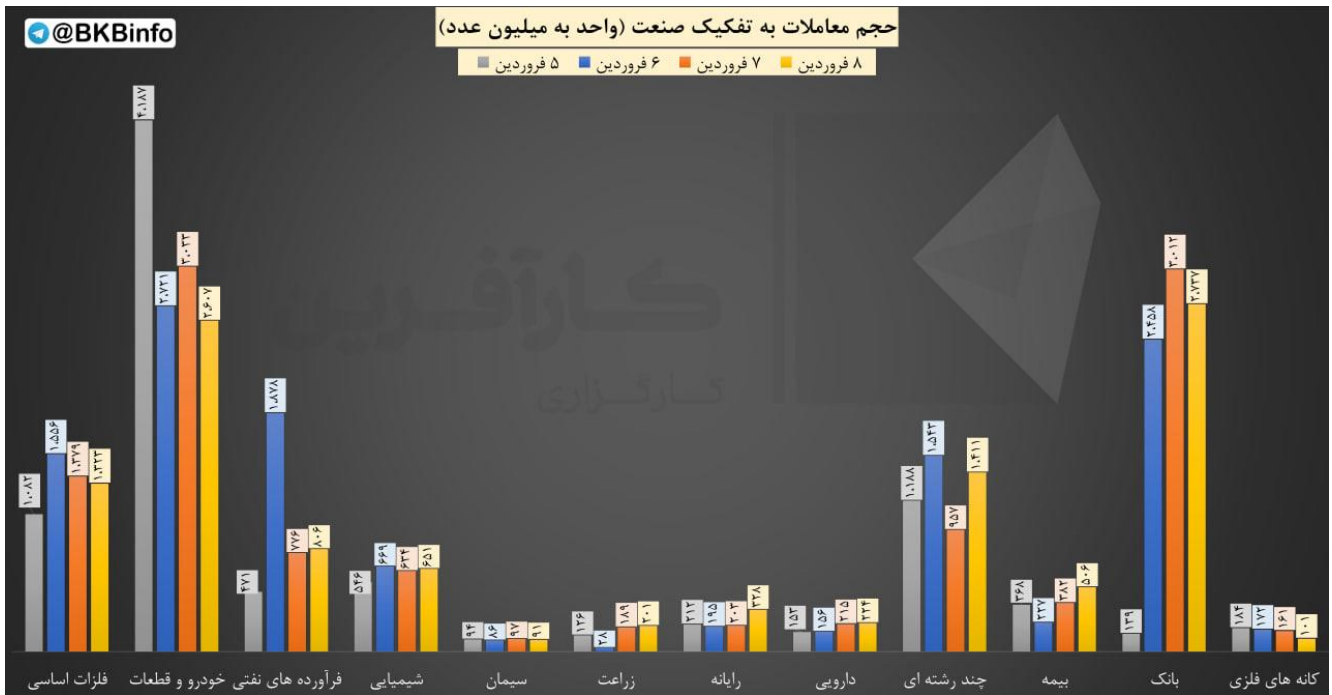
فاصله ریالی تا قیمت سهم ۱,۳۰۷

◆ نماد #زنجانح

فاصله درصدی تا قیمت سهم ۱۶,۸

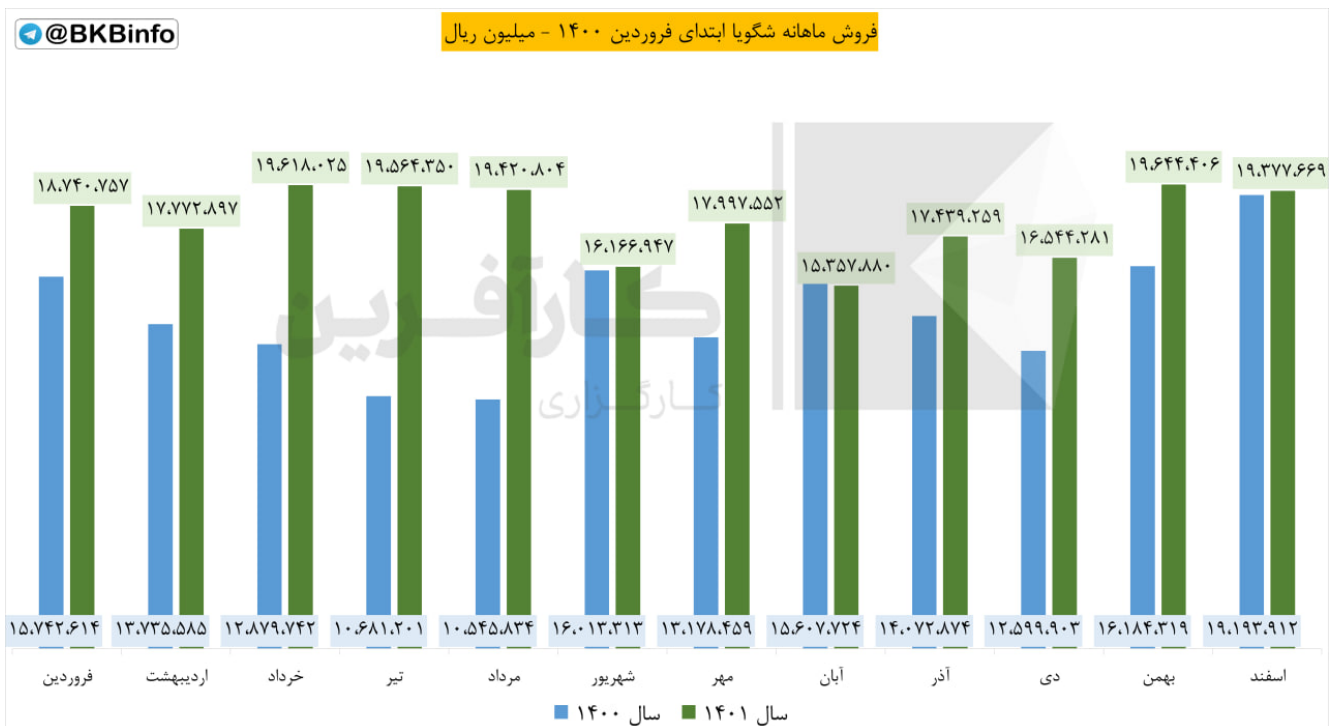
فاصله ریالی تا قیمت سهم ۱,۲۹۹

## حجم معاملات:



مقایسه حجم معاملات در هفته جاری به تفکیک صنعت

## گزارش ماهانه:



#گزارش\_ماهانه #اسفند #شگویا

شرکت: پتروشیمی تندگویان

سال مالی: ۱۴۰۱/۱۲/۲۹

سرمایه (میلیون ریال): ۲۳,۹۵۷,۶۶۶

مجموع فروش اسفند ۱۴۰۱: ۱۹,۳۷۷,۶۶۹ (میلیون ریال)

نسبت به ماه قبل:

▼ ۱,۳۶ درصد کاهش

نسبت به میانگین فروش امسال:

✓ ۸,۹ درصد

نسبت به ماه مشابه سال قبل:

✓ ۶,۸۴ درصد افزایش

نسبت به دوره مشابه سال قبل:

✓ ۰,۹۶ درصد افزایش

مجموع فروش تا پایان اسفند ۱۴۰۱:

۲۱۷,۶۴۴,۸۲۷ (میلیون ریال)


نسبت به دوره مشابه سال قبل:

✓ ۲۷,۷ درصد افزایش

@BKInfo بیشترین بازدهی صنایع نسبت به روز گذشته					
ردیف	صنعت	ارزش روز قبل (میلیارد تومان)	ارزش امروز (میلیارد تومان)	تفاوت ارزش (میلیارد تومان)	درصد بازدهی بدون احتساب آورده
۱	مخابرات	۹۱,۱۹۷	۹۶,۵۸۷	۵,۳۹۰.۰۸	۵.۹%
۲	چاپ	۱,۲۱۶	۱,۲۷۰	۵۴.۰۴	۴.۴%
۳	لاستیک و پلاستیک	۲۳,۷۱۳	۲۴,۶۸۴	۹۷۱.۳۳	۴.۱%
۴	دستگاههای برقی	۳۴,۸۴۵	۳۶,۰۹۹	۱,۲۵۳.۴۲	۳.۶%
۵	محصولات چوبی	۴,۴۶۵	۴,۶۲۱	۱۵۶.۸۰	۳.۵%
۶	محصولات فلزی	۱۷,۹۶۹	۱۸,۵۸۷	۶۱۸.۰۰	۳.۴%
۷	محصولات کامپیوتری الکترونیکی و نوری	۵,۴۸۴	۵,۶۷۱	۱۸۷.۴۴	۳.۴%
۸	استخراج سایر معادن	۱,۶۸۸	۱,۷۴۲	۵۳.۵۶	۳.۲%
۹	اطلاعات و ارتباطات	۱۵,۰۸۹	۱۵,۵۵۵	۴۶۶.۶۵	۳.۱%
۱۰	وسایل ارتباطی	۴,۴۶۲	۴,۵۹۴	۱۳۲.۳۴	۳.۰%

بررسی بیشترین بازدهی بر اساس صنعت نسبت به روز کاری قبل

(اعداد به میلیارد تومان است)

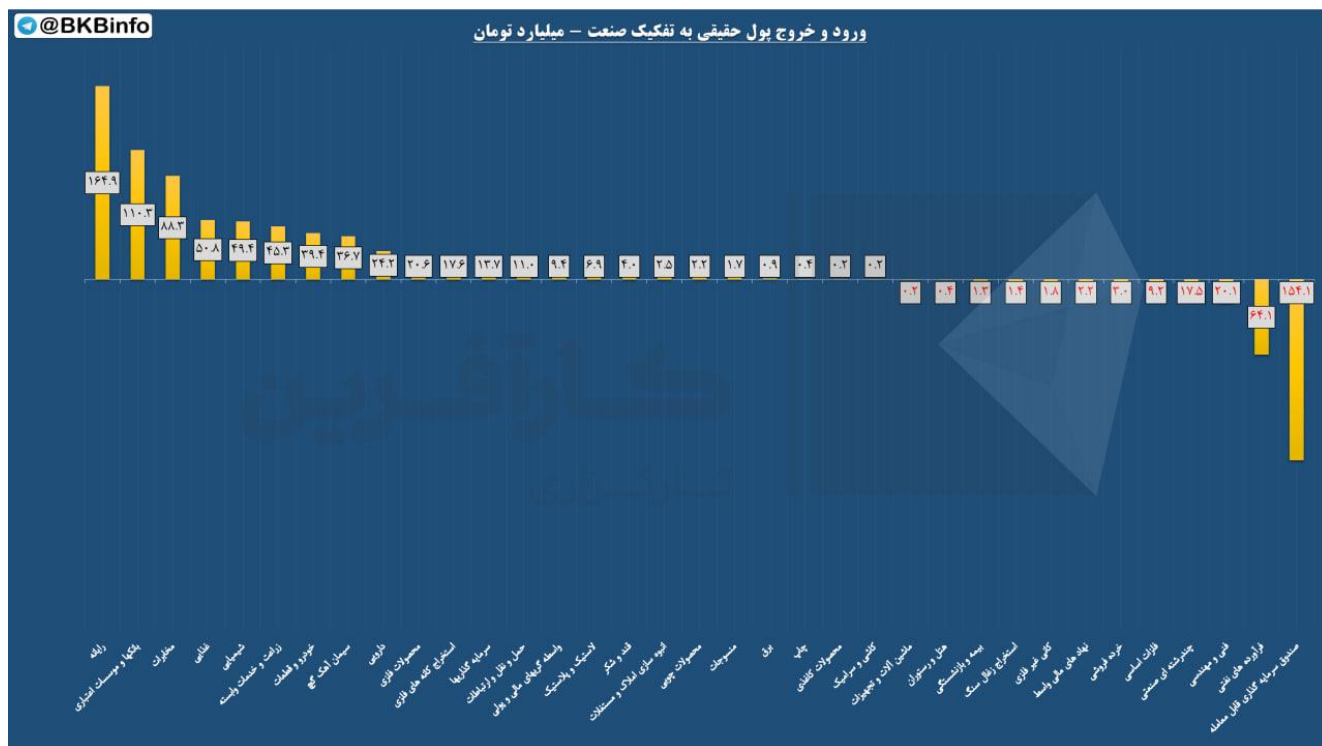
 کمترین بازدهی صنایع نسبت به روز گذشته					
ردیف	صنعت	ارزش روز قبل (میلیارد تومان)	ارزش امروز (میلیارد تومان)	تفاوت ارزش (میلیارد تومان)	درصد بازدهی بدون احتساب آورده
۱	فنی و مهندسی	۸۴,۸۹۹	۸۴,۳۸۲	(۵۱۶.۷۹)	-۰.۶%
۲	فلزات اساسی	۱,۶۵۹,۷۲۲	۱,۶۵۵,۶۴۱	(۴,۰۸۱.۰۲)	-۰.۲%
۳	چندرشته ای صنعتی	۶۷۳,۴۳۰	۶۷۳,۳۰۰	(۱۲۹.۶۲)	۰.۰%
۴	محصولات چرمی	۳,۵۱۰	۳,۵۱۰	۰.۰۰	۰.۰%
۵	ابزار پزشکی	۹۳۱	۹۳۱	۰.۰۰	۰.۰%
۶	استخراج کانه های فلزی	۸۲۹,۸۸۹	۸۳۰,۴۶۹	۵۷۹.۰۷	۰.۱%
۷	فرآورده های نفتی	۶۹۳,۳۴۰	۶۹۴,۵۱۸	۱,۱۷۷.۸۲	۰.۲%
۸	خرده فروشی	۴۱,۳۶۵	۴۱,۴۶۰	۹۵.۰۰	۰.۲%
۹	استخراج زغال سنگ	۱۳,۷۹۹	۱۳,۸۳۲	۳۲.۶۳	۰.۲%
۱۰	واسطه گریهای مالی و پولی	۵۳,۶۱۳	۵۳,۹۶۳	۳۵۰.۰۳	۰.۷%

بررسی کمترین بازدهی بر اساس صنعت نسبت به روز کاری قبل

(اعداد به میلیارد تومان است)



## ورود و خروج پول حقیقی به تفکیک صنعت:



### # ورود\_ خروج\_ پول\_ حقیقی

❖ در بررسی ورود و خروج پول حقیقی به تفکیک صنایع در بازار امروز به ترتیب:

✓ رایانه با ۱۶۵ میلیارد تومان

✓ بانکها و موسسات اعتباری با ۱۱۰ میلیارد تومان

✓ مخابرات با ۸۸ میلیارد تومان

در صدر ورود پول افراد حقیقی بوده و گروه های

✗ صندوق سرمایه گذاری قابل معامله با -۱۵۴ میلیارد تومان

✗ فرآورده های نفتی با -۶۴ میلیارد تومان

✗ فنی و مهندسی با -۲۰ میلیارد تومان

بیشترین خروج پول را در صنعت خود داشته اند.

کارگزاری بانک کارآفرین