

## گزارش تحلیلی ۱۴ فروردین ماه ۱۴۰۲

### بررسی تابلو:

در پایان معاملات امروز ۱۴ فروردین ماه ۱۴۰۲

ارزش معاملات در مجموع بورس و فرا بورس ۶۵،۰۱۱ میلیارد تومان و همچنین ارزش معاملات خرد امروز به ۱۳،۶۸۰ میلیارد تومان رسیده است.

شاخص بورس با ۰،۵۴ درصد  رشد  (۱۱،۲۳۵ تغییر) در محدوده ۲،۰۸۹،۹۴۸ واحد و شاخص هم وزن نیز با ۱،۳۲ درصد  رشد  (۸،۱۹۸ تغییر) در محدوده ۶۳۰،۷۲۵ قرار گرفته اند.

◆ تاثیر گذار ترین های بورس:

#فارس با ۵۹۵۲  واحد  
#فولاد با -۲۱۶۲  واحد  
#فملی با -۱۶۲۱  واحد  
#میدکو با ۱۳۶۲  واحد  
#توری با -۱۳۲۳  واحد  
#خودرو با ۱۲۵۵  واحد  
#مپنا با ۷۴۶  واحد

◆ پرتراکنش ترین های بورس:

#وگدیر ، با حجم ۴۱۷،۳۱۷ M  
#فولاد ، با حجم ۳۲۴،۳۹۹ M  
#شستا ، با حجم ۱،۳۷۵ B  
#خودرو ، با حجم ۹۷۰،۹۳۸ M  
#خگستر ، با حجم ۴۱۵،۷۵۳ M  
#فملی ، با حجم ۱۹۲،۶۵۲ M  
#شپنا ، با حجم ۲۰۰،۱۸۳ M

شاخص فرا بورس با ۲۱۸ واحد  رشد  در محدوده ۲۵،۵۷۸ واحد قرار گرفته است.

◆ تاثیر گذار ترین های فرابورس:

#مارون با -۴۸ واحد ▼

#وسپهر با ۲۵ واحد ✓

#زاگرس با -۲۴ واحد ▼

#شگویا با ۱۶ واحد ✓

#شاون با ۱۲ واحد ✓

#دی با ۱۲ واحد ✓

◆ پرتراکنش ترین های فرابورس:

#دی ، با حجم ۱,۸۸۶ B

#کرمان ، با حجم ۸۳۹,۴۲۳ M

#گدنا ، با حجم ۹۳,۱۹۴ M

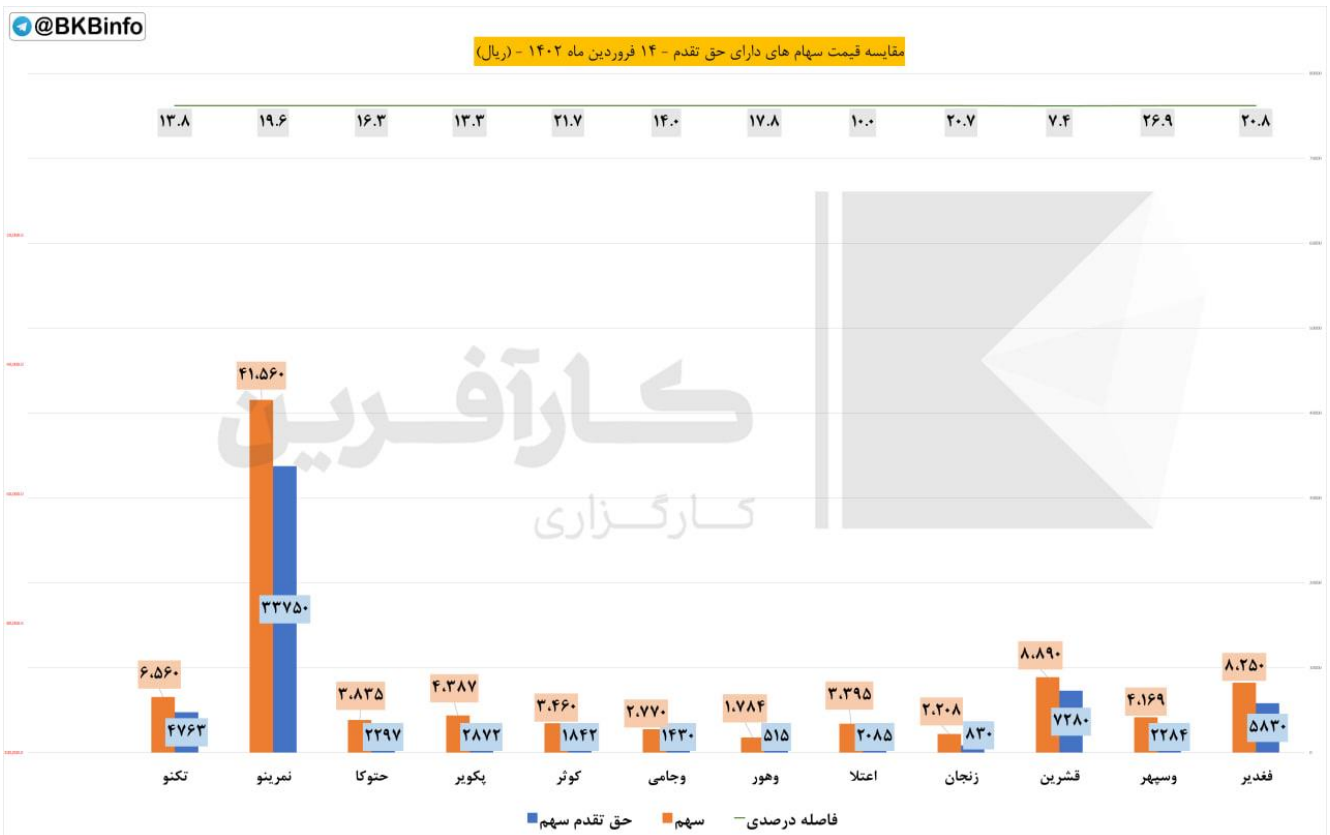
#وکبهن ، با حجم ۵۹,۸۵۲ M

#انتخاب ، با حجم ۱۰,۷۷۳ M

#فرابورس ، با حجم ۷۲,۰۰۱ M

#غدیس ، با حجم ۴۰,۰۱۷ M

### حق تقدم:



مبلغ ۱۰۰۰ ریال حق تقدم در فاصله درصدی میان قیمت سهم با حق تقدم محاسبه شده است.

نماد های زیر به دلیل افزایش سرمایه از محل آورده نقدی و مطالبات حال شده سهامداران در حال معامله هستند.

◆ نماد #فغدیرح

فاصله درصدی تا قیمت سهم ۲۰,۸

فاصله ریالی تا قیمت سهم ۲,۴۲۰

◆ نماد #وسپهرح

فاصله درصدی تا قیمت سهم ۲۶,۹

فاصله ریالی تا قیمت سهم ۱,۸۸۵

◆ نماد #قشرینح

فاصله درصدی تا قیمت سهم ۷,۴

فاصله ریالی تا قیمت سهم ۱,۶۱۰

◆ نماد #زجانح

فاصله درصدی تا قیمت سهم ۲۰,۷

فاصله ریالی تا قیمت سهم ۱,۳۷۸

◆ نماد #اعتلاح

فاصله درصدی تا قیمت سهم ۱۰

فاصله ریالی تا قیمت سهم ۱,۳۱۰

◆ نماد #وهورح

فاصله درصدی تا قیمت سهم ۱۷,۸

فاصله ریالی تا قیمت سهم ۱,۲۶۹

◆ نماد #وجامیح

فاصله درصدی تا قیمت سهم ۱۴

فاصله ریالی تا قیمت سهم ۱,۳۴۰

◆ نماد #کوثرح

فاصله درصدی تا قیمت سهم ۲۱,۷

فاصله ریالی تا قیمت سهم ۱,۶۱۸

◆ نماد #پکویرج

فاصله درصدی تا قیمت سهم ۱۳,۳

فاصله ریالی تا قیمت سهم ۱,۵۱۵

◆ نماد #حتوکاح

فاصله درصدی تا قیمت سهم ۱۶,۳

فاصله ریالی تا قیمت سهم ۱,۵۳۸

◆ نماد #نمرینوح

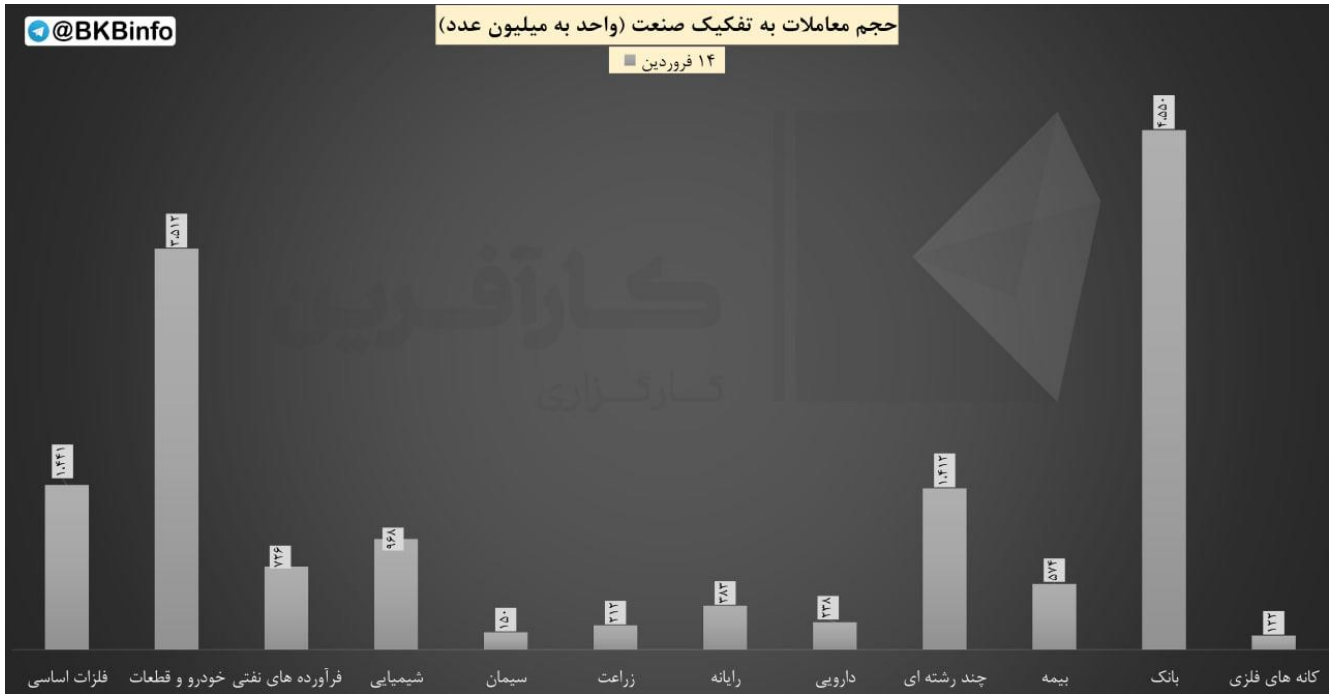
فاصله درصدی تا قیمت سهم ۱۹,۶

فاصله ریالی تا قیمت سهم ۷,۸۱۰

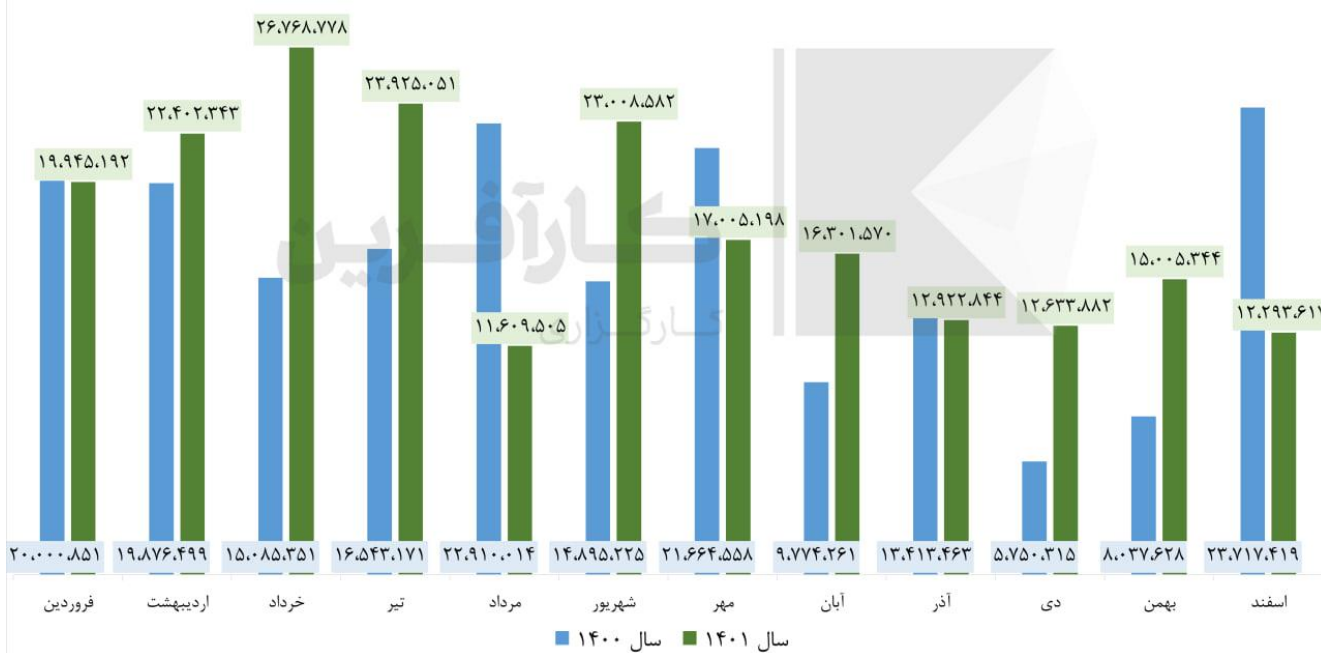
◆ نماد #تکنوح

فاصله درصدی تا قیمت سهم ۱۳,۸

فاصله ریالی تا قیمت سهم ۱,۷۹۷



مقایسه حجم معاملات در هفته جاری به تفکیک صنعت



#گزارش\_ماهانه #اسفند #زاگرس

شرکت: پتروشیمی زاگرس

سال مالی: ۱۴۰۱/۱۲/۲۹

سرمایه (میلیون ریال): ۲,۴۰۰,۰۰۰

پذیرفته شده در فرابورس

مجموع فروش اسفند ۱۴۰۱: ۱۲,۲۹۳,۶۱۷ (میلیون ریال)

نسبت به ماه قبل:

۱۸,۰۷ درصد کاهش

سهم از کل فروش امسال:

۵,۷۵ درصد

نسبت به میانگین فروش امسال:

۳۱,۰۱ درصد کاهش

نسبت به ماه مشابه سال قبل:

۴۸,۱۷ درصد کاهش

مجموع فروش تا پایان اسفند ۱۴۰۱:

۲۱۳,۸۲۱,۹۰۶ (میلیون ریال)


نسبت به دوره مشابه سال قبل:

۱۱,۵۶ درصد افزایش

@BKBinfo		بیشترین بازدهی صنایع نسبت به روز گذشته			
ردیف	صنعت	ارزش روز قبل (میلیارد تومان)	ارزش امروز (میلیارد تومان)	تفاوت ارزش (میلیارد تومان)	درصد بازدهی بدون احتساب آورده
۱	مخابرات	۹۷,۵۷۴	۱۰۱,۸۱۷	۴,۲۴۳.۰۴	۴.۳%
۲	محصولات کامپیوتری الکترونیکی و نوری	۵,۷۵۸	۵,۹۷۰	۲۱۱.۵۸	۳.۷%
۳	خودرو و قطعات	۳۶۹,۷۸۴	۳۸۳,۰۹۳	۱۳,۳۰۸.۸۶	۳.۶%
۴	فنی و مهندسی	۸۷,۹۶۵	۹۰,۸۸۰	۲,۹۱۴.۳۰	۳.۳%
۵	محصولات چوبی	۴,۷۶۰	۴,۹۰۹	۱۴۸.۸۰	۳.۱%
۶	پیمانکاری صنعتی	۶,۷۷۸	۶,۹۸۴	۲۰۶.۰۵	۳.۰%
۷	سایر حمل و نقل	۴۷۴	۴۸۸	۱۴.۰۴	۳.۰%
۸	اطلاعات و ارتباطات	۱۶,۰۷۶	۱۶,۵۴۶	۴۶۹.۵۰	۲.۹%
۹	دستگاههای برقی	۳۷,۸۰۸	۳۸,۸۹۵	۱,۰۸۷.۳۸	۲.۹%
۱۰	غذایی بجز قند و شکر	۱۲۵,۴۲۴	۱۲۸,۸۶۹	۳,۴۴۵.۷۵	۲.۷%

بررسی بیشترین بازدهی بر اساس صنعت نسبت به روز کاری قبل

(اعداد به میلیارد تومان است)


 کمترین بازدهی صنایع نسبت به روز گذشته					
ردیف	صنعت	ارزش روز قبل (میلیارد تومان)	ارزش امروز (میلیارد تومان)	تفاوت ارزش (میلیارد تومان)	درصد بازدهی بدون احتساب آورده
۱	چاپ	۱,۳۲۸	۱,۳۰۳	(۲۵.۰۹)	-۱.۹%
۲	فلزات اساسی	۱,۶۶۱,۰۲۸	۱,۶۵۳,۲۸۴	(۷,۷۴۴.۲۶)	-۰.۵%
۳	استخراج کانه های فلزی	۸۲۹,۳۷۴	۸۲۵,۵۰۷	(۳,۸۶۶.۷۷)	-۰.۵%
۴	فرآورده های نفتی	۷۰۵,۱۴۱	۷۰۳,۳۶۶	(۱,۷۷۵.۰۹)	-۰.۳%
۵	حمل و نقل انبارداری و ارتباطات	۱۱۸,۲۶۹	۱۱۸,۱۵۴	(۱۱۵.۸۷)	-۰.۱%
۶	محصولات چرمی	۳,۵۱۰	۳,۵۱۰	۰.۰۰	۰.۰%
۷	ابزار پزشکی	۹۳۱	۹۳۱	۰.۰۰	۰.۰%
۸	خرده فروشی	۴۰,۵۵۲	۴۰,۵۸۴	۳۲.۵۲	۰.۱%
۹	چندرشته ای صنعتی	۶۸۵,۰۰۴	۶۸۵,۹۳۳	۹۲۹.۱۳	۰.۱%
۱۰	لاستیک و پلاستیک	۲۵,۲۸۷	۲۵,۳۹۶	۱۰۸.۲۹	۰.۴%

بررسی کمترین بازدهی بر اساس صنعت نسبت به روز کاری قبل

(اعداد به میلیارد تومان است)



## ورود و خروج پول حقیقی به تفکیک صنعت:



### # ورود\_ خروج\_ پول\_ حقیقی

❖ در بررسی ورود و خروج پول حقیقی به تفکیک صنایع در بازار امروز به ترتیب:

✓ خودرو و قطعات با ۱۰۸ میلیارد تومان

✓ نهادهای مالی واسط با ۷۸ میلیارد تومان

✓ بانکها و موسسات اعتباری با ۷۲ میلیارد تومان

در صدر ورود پول افراد حقیقی بوده و گروه های

✗ صندوق سرمایه گذاری قابل معامله با -۷۰۸ میلیارد تومان

✗ شیمیایی با -۱۱۵ میلیارد تومان

✗ فلزات اساسی با -۴۶ میلیارد تومان

بیشترین خروج پول را در صنعت خود داشته اند.

کارگزاری بانک کارآفرین