

## گزارش تحلیلی ۱۵ فروردین ماه ۱۴۰۲

### بررسی تابلو:

در پایان معاملات امروز ۱۵ فروردین ماه ۱۴۰۲

ارزش معاملات در مجموع بورس و فرا بورس ۷۱،۰۵۰ میلیارد تومان و همچنین ارزش معاملات خرد امروز به ۱۴،۲۳۰ میلیارد تومان رسیده است.

شاخص بورس با ۱،۴ درصد  رشد  (۲۹،۱۵۹ تغییر) در محدوده ۲،۱۱۹،۱۱۱ واحد و شاخص هم وزن نیز با ۱،۱۱ درصد  رشد  (۷،۰۲۱ تغییر) در محدوده ۶۳۷،۷۴۵ قرار گرفته اند.

تاثیر گذار ترین های بورس:

- #فارس با ۸۳۳۲  واحد
- #تاپیکو با ۲۳۳۱  واحد
- #میدکو با ۱۸۵۳  واحد
- #فملی با ۱۲۹۷  واحد
- #فولاد با ۱۲۹۷  واحد
- #شپدیس با ۱۱۲۳  واحد
- #اخابر با ۸۲۷  واحد

پرتراکنش ترین های بورس:

- #وگدیر ، با حجم M ۵۷،۷۸۸
- #خودرو ، با حجم M ۸۱۶،۴۲۶
- #خسپا ، با حجم B ۱،۰۹۶
- #شستا ، با حجم B ۱،۵۵۴
- #خگستر ، با حجم M ۴۷۱،۸۸۱
- #فولاد ، با حجم M ۲۶۸،۸۰۸
- #شپنا ، با حجم M ۲۷۹،۱۴۵

شاخص فرا بورس با ۲۸۵ واحد  رشد  در محدوده ۲۵،۸۶۴ واحد قرار گرفته است.

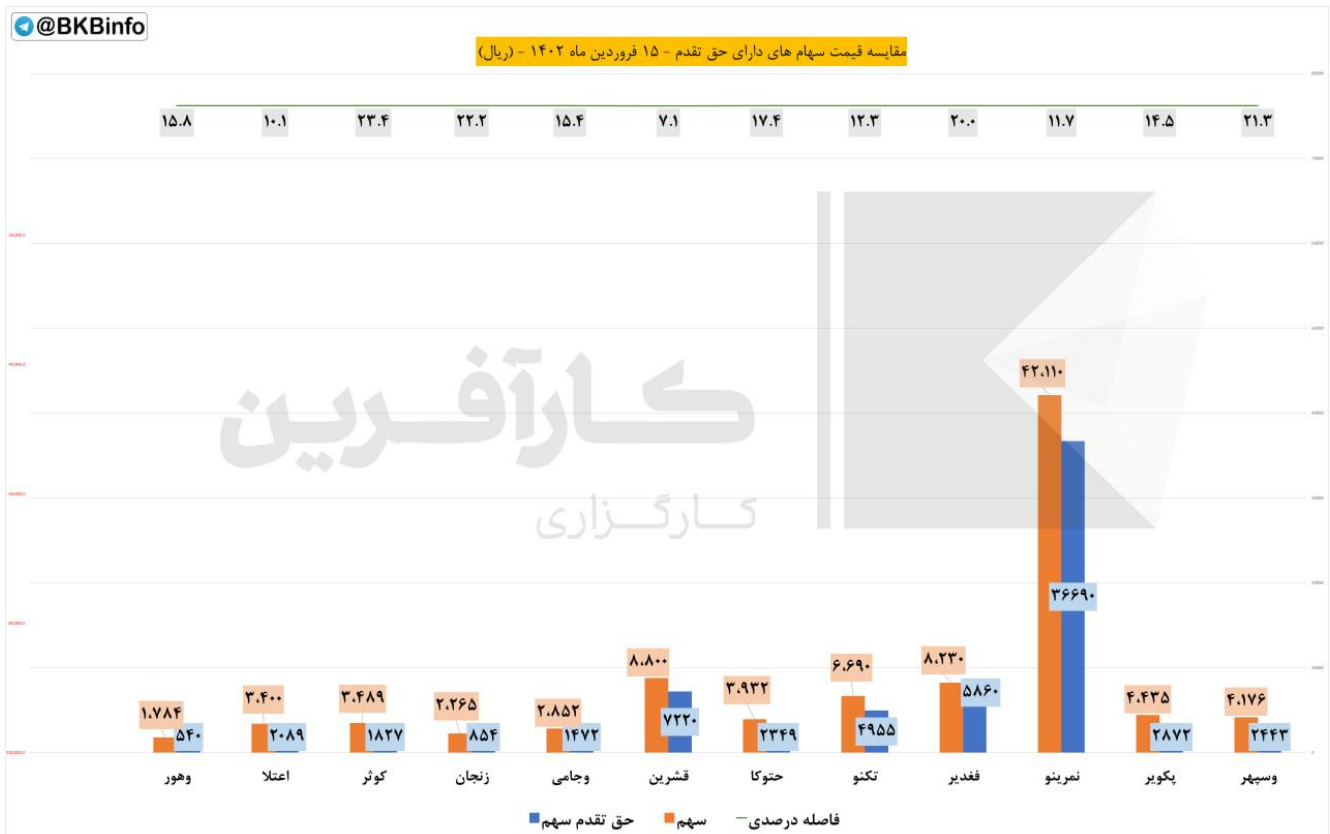
◆ تاثیر گذار ترین های فرابورس:

- #زاگرس با ۳۷ ✓ واحد
- #تسگویا با ۳۲ ✓ واحد
- #بیپاس با ۳۲ ✓ واحد
- #مارون با -۳۰ ▼ واحد
- #وسپهر با ۲۴ ✓ واحد
- #رفع با -۱۵ ▼ واحد

◆ پرتراکنش ترین های فرابورس:

- #دی ، با حجم ۲,۴۰۲ B
- #کرمان ، با حجم ۶۴۳,۲۱۶ M
- #گدنا ، با حجم ۹۴,۶۷۳ M
- #فرابورس ، با حجم ۱۳۳,۷۷۸ M
- #وکبهن ، با حجم ۶۷,۶۸۹ M
- #انتخاب ، با حجم ۱۱,۸۸۵ M
- #ملارد ، با حجم ۱۸,۳۹۸ M

### حق تقدم:



مبلغ ۱۰۰۰ ریال حق تقدم در فاصله درصدی میان قیمت سهم با حق تقدم محاسبه شده است.

نماد های زیر به دلیل افزایش سرمایه از محل آورده نقدی و مطالبات حال شده سهامداران در حال معامله هستند.

◆ نماد #وسپهرح

فاصله درصدی تا قیمت سهم ۲۱,۳

فاصله ریالی تا قیمت سهم ۱,۷۳۳

◆ نماد #پکویرح

فاصله درصدی تا قیمت سهم ۱۴,۵

فاصله ریالی تا قیمت سهم ۱,۵۶۳

◆ نماد #نمرینوح

فاصله درصدی تا قیمت سهم ۱۱,۷

فاصله ریالی تا قیمت سهم ۵,۴۲۰

◆ نماد #فغدیرح

فاصله درصدی تا قیمت سهم ۲۰

فاصله ریالی تا قیمت سهم ۲,۳۷۰

◆ نماد #تکنوح

فاصله درصدی تا قیمت سهم ۱۲,۳

فاصله ریالی تا قیمت سهم ۱,۷۳۵

◆ نماد #حتوکاح

فاصله درصدی تا قیمت سهم ۱۷,۴

فاصله ریالی تا قیمت سهم ۱,۵۸۳

◆ نماد #قشرینح

فاصله درصدی تا قیمت سهم ۷,۱

فاصله ریالی تا قیمت سهم ۱,۵۸۰

◆ نماد #وجامیح

فاصله درصدی تا قیمت سهم ۱۵,۴

فاصله ریالی تا قیمت سهم ۱,۳۸۰

◆ نماد #زنجانچ

فاصله درصدی تا قیمت سهم ۲۲,۲

فاصله ریالی تا قیمت سهم ۱,۴۱۱

◆ نماد #کوثرح

فاصله درصدی تا قیمت سهم ۲۳,۴

فاصله ریالی تا قیمت سهم ۱,۶۶۲

◆ نماد #اعتلاح

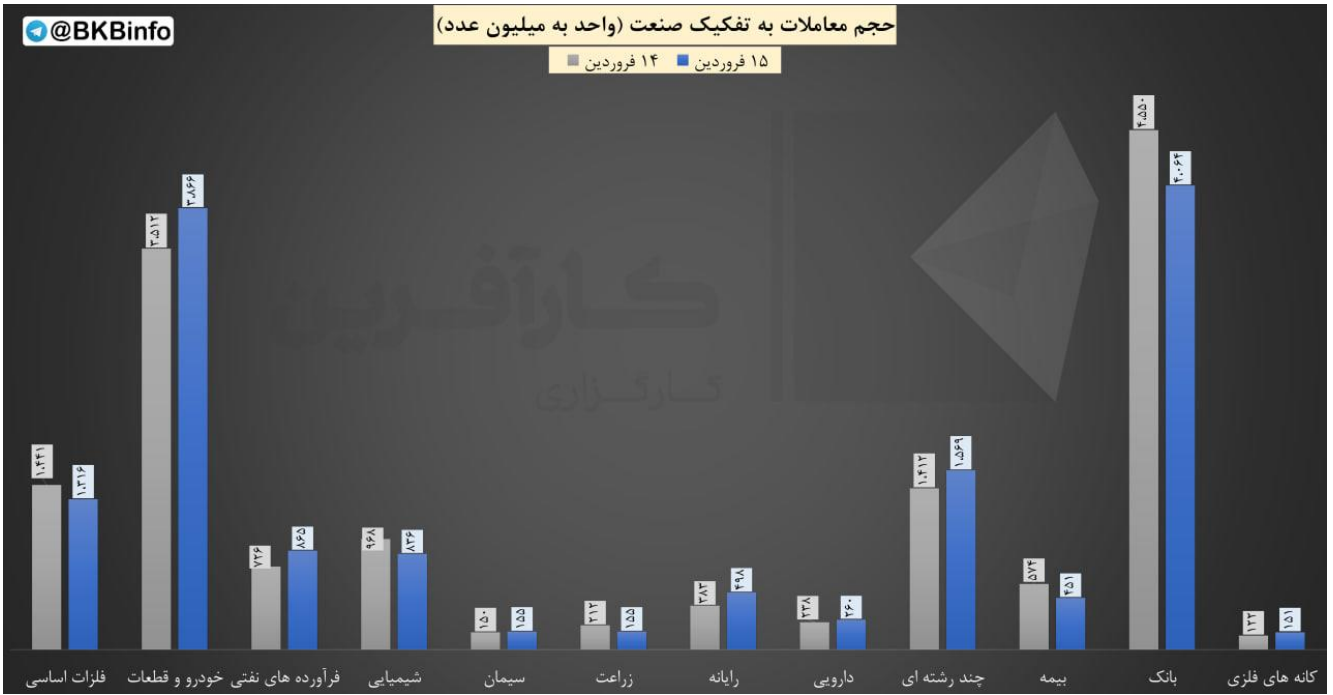
فاصله درصدی تا قیمت سهم ۱۰,۱

فاصله ریالی تا قیمت سهم ۱,۳۱۱

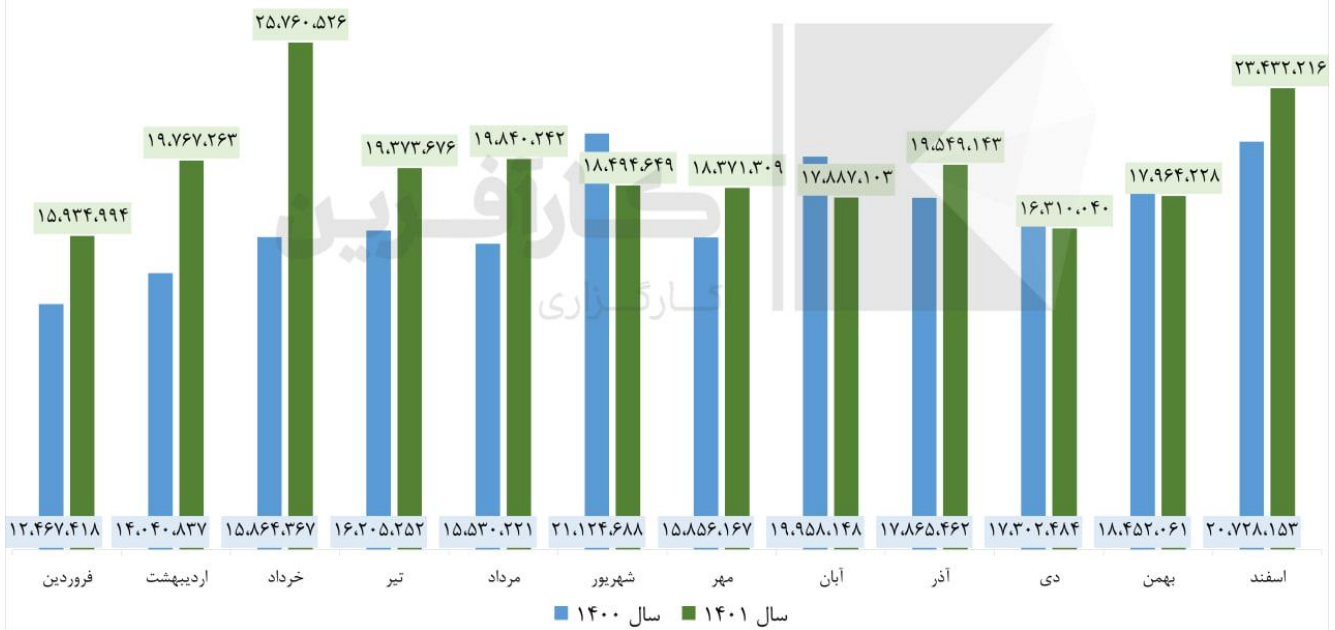
◆ نماد #وهورح

فاصله درصدی تا قیمت سهم ۱۵,۸

فاصله ریالی تا قیمت سهم ۱,۲۴۴



مقایسه حجم معاملات در هفته جاری به تفکیک صنعت



#گزارش\_ماهانه #اسفند #شاراک

شرکت: پتروشیمی شازند

سال مالی: ۱۴۰۲/۱۲/۲۹

سرمایه (میلیون ریال): ۸,۰۶۴,۰۰۰

پذیرفته شده در بورس

مجموع فروش اسفند ۱۴۰۱: ۲۳,۴۳۲,۲۱۶ (میلیون ریال)

نسبت به ماه قبل:

✓ ۳۰,۴۴ درصد افزایش

سهم از کل فروش امسال:

✓ ۱۰,۰۷ درصد

نسبت به میانگین فروش امسال:

✓ ۲۰,۸۴ درصد افزایش

نسبت به ماه مشابه سال قبل:

✓ ۱۳,۰۵ درصد افزایش

مجموع فروش تا پایان اسفند ۱۴۰۱:

۲۳۲,۶۸۵,۳۸۹ (میلیون ریال)

نسبت به دوره مشابه سال قبل:

✓ ۱۳,۲۹ درصد افزایش

@BKInfo بیشترین بازدهی صنایع نسبت به روز گذشته					
ردیف	صنعت	ارزش روز قبل (میلیارد تومان)	ارزش امروز (میلیارد تومان)	تفاوت ارزش (میلیارد تومان)	درصد بازدهی بدون احتساب آورده
۱	مخابرات	۱۰۱,۸۱۷	۱۰۶,۹۸۲	۵,۱۶۵.۶۰	۵.۱٪
۲	رایانه	۹۰,۰۶۴	۹۳,۳۱۳	۳,۲۴۸.۶۱	۳.۶٪
۳	محصولات فلزی	۱۹,۳۴۱	۱۹,۹۶۵	۶۲۳.۹۴	۳.۲٪
۴	دستگاههای برقی	۳۸,۸۹۵	۴۰,۱۴۶	۱,۲۵۰.۵۹	۳.۲٪
۵	پیمانکاری صنعتی	۶,۹۸۴	۷,۲۰۱	۲۱۶.۹۲	۳.۱٪
۶	محصولات چوبی	۴,۹۰۹	۵,۰۴۴	۱۳۵.۴۰	۲.۸٪
۷	شیمیایی	۲,۳۷۷,۵۶۴	۲,۴۳۷,۱۷۱	۵۹,۶۰۶.۸۰	۲.۵٪
۸	واسطه گریه‌های مالی و پولی	۵۵,۵۴۶	۵۶,۸۵۶	۱,۳۰۹.۲۵	۲.۴٪
۹	استخراج زغال سنگ	۱۴,۵۰۸	۱۴,۸۲۲	۳۱۳.۳۸	۲.۲٪
۱۰	لاستیک و پلاستیک	۲۵,۳۹۶	۲۵,۸۹۲	۴۹۶.۷۷	۲.۰٪

بررسی بیشترین بازدهی بر اساس صنعت نسبت به روز کاری قبل

(اعداد به میلیارد تومان است)


@BKInfo					
کمترین بازدهی صنایع نسبت به روز گذشته					
ردیف	صنعت	ارزش روز قبل (میلیارد تومان)	ارزش امروز (میلیارد تومان)	تفاوت ارزش (میلیارد تومان)	درصد بازدهی بدون احتساب آورده
۱	استخراج سایر معادن	۱,۷۹۹	۱,۷۶۶	(۳۳.۲۴)	-۱.۸%
۲	وسایل ارتباطی	۴,۸۲۰	۴,۷۷۱	(۴۸.۹۳)	-۱.۰%
۳	چاپ	۱,۳۰۳	۱,۲۹۶	(۷.۷۲)	-۰.۶%
۴	زراعت و خدمات وابسته	۴۴,۶۶۱	۴۴,۶۲۴	(۳۶.۱۴)	-۰.۱%
۵	محصولات چرمی	۳,۵۱۰	۳,۵۱۰	۰.۰۰	۰.۰%
۶	ابزار پزشکی	۹۳۱	۹۳۱	۰.۰۰	۰.۰%
۷	فعالیت‌های هنری، سرگرمی و خلاقانه	۲۶۹	۲۶۹	۰.۲۰	۰.۱%
۸	فنی و مهندسی	۹۰,۸۸۰	۹۰,۹۵۴	۷۴.۰۳	۰.۱%
۹	خرده فروشی	۴۰,۵۸۴	۴۰,۶۴۱	۵۶.۲۰	۰.۱%
۱۰	استخراج نفت گاز جز اکتشاف	۱۴,۸۲۳	۱۴,۸۵۲	۲۸.۷۹	۰.۲%

بررسی کمترین بازدهی بر اساس صنعت نسبت به روز کاری قبل

(اعداد به میلیارد تومان است)



## ورود و خروج پول حقیقی به تفکیک صنعت:



### # ورود\_ خروج\_ پول\_ حقیقی

❖ در بررسی ورود و خروج پول حقیقی به تفکیک صنایع در بازار امروز به ترتیب (تا ساعت ۱۳):

✓ شیمیایی با ۶۶ میلیارد تومان

✓ مخابرات با ۶۳ میلیارد تومان

✓ نهادهای مالی واسط با ۳۱ میلیارد تومان

در صدر ورود پول افراد حقیقی بوده و گروه های

✗ صندوق سرمایه گذاری قابل معامله با -۳۵۳ میلیارد تومان

✗ فرآورده های نفتی با -۹۶ میلیارد تومان

✗ بانکها و موسسات اعتباری با -۷۹ میلیارد تومان

بیشترین خروج پول را در صنعت خود داشته اند.

کارگزاری بانک کارآفرین