

گزارش تحلیلی ۲۰ فروردین ماه ۱۴۰۲

بررسی تابلو:

در پایان معاملات امروز ۲۰ فروردین ماه ۱۴۰۲

ارزش معاملات در مجموع بورس و فرا بورس ۷۴،۷۰۴ میلیارد تومان و همچنین ارزش معاملات خرد امروز به ۱۵،۹۵۶ میلیارد تومان رسیده است .

شاخص بورس با ۰،۴۷ درصد رشد (۱۰،۲۵۹ تغییر) در محدوده ۲،۲۱۲،۶۴۳ واحد و شاخص هم وزن نیز با ۱،۶۸ درصد رشد (۱۱،۳۵۲ تغییر) در محدوده ۶۸۷،۸۹۸ قرار گرفته اند.

◆ تاثیر گذار ترین های بورس:

کگل با ۴۰۰۹ واحد
فارس با -۳۹۶۴ واحد
رمپنا با ۱۳۶۰ واحد
خودرو با ۱۱۴۰ واحد
حکشتی با ۱۰۲۸ واحد
مبین با ۹۹۴ واحد
تاپیکو با -۸۷۷ واحد

◆ پرتراکنش ترین های بورس:

خودرو ، با حجم B۱،۲۷۲
خساپا ، با حجم B۱،۲۰۹
شستا ، با حجم B۱،۴۸۲
خگستر ، با حجم M۹۶۹،۱۸۵
فولاد ، با حجم M۳۱۶،۳۵۴
پترول ، با حجم M۷۵۲،۹۹۸
فملی ، با حجم M۱۸۹،۱۵۰

شاخص فرا بورس با ۴۲۸ واحد رشد در محدوده ۲۷،۴۸۷ واحد قرار گرفته است.

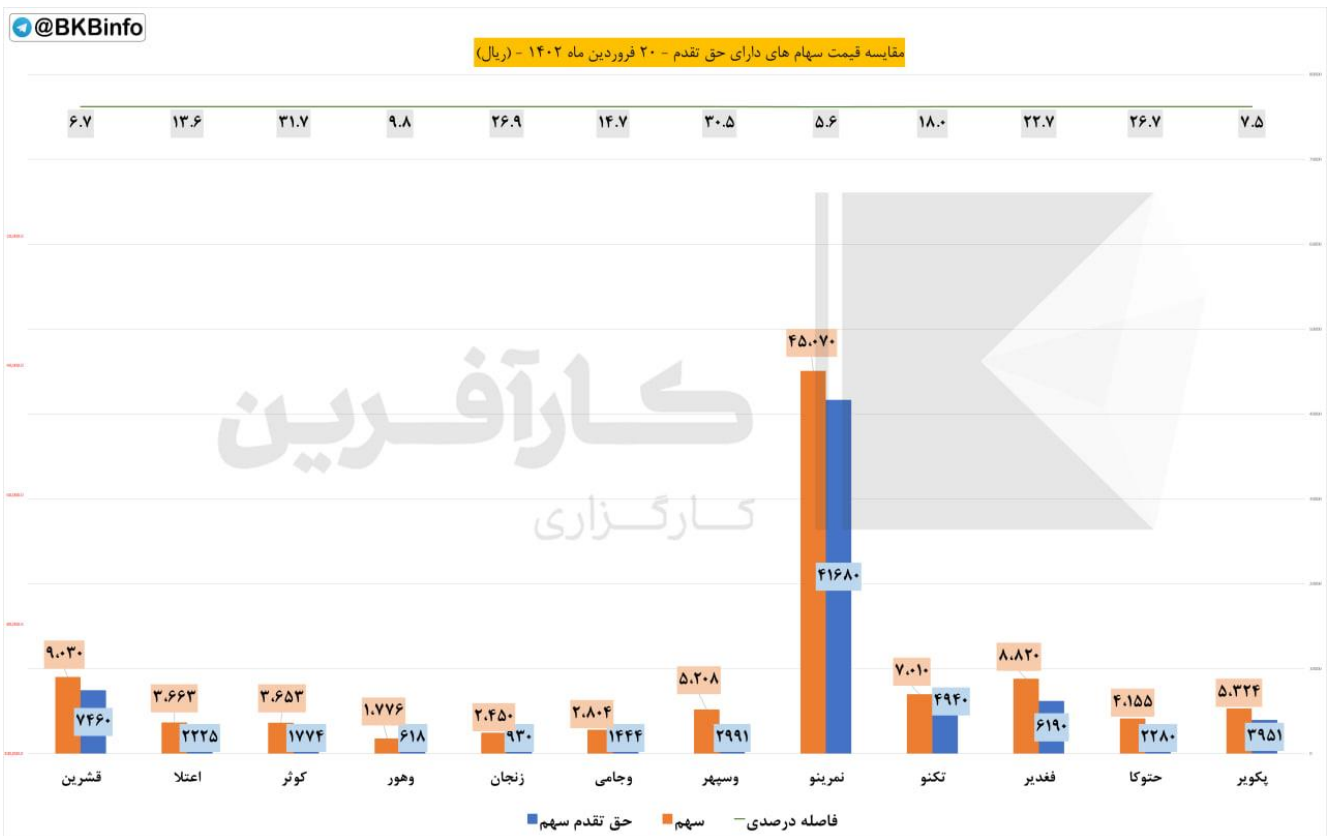
◆ تاثیر گذار ترین های فرابورس:

- #آریا با ۶۱ ✓ واحد
- #وسپهر با ۴۶ ✓ واحد
- #فجهان با ۴۲ ✓ واحد
- #شگویا با ۲۶ ✓ واحد
- #انتخاب با ۲۵ ✓ واحد
- #هرمز با ۱۸ ✓ واحد

◆ پرتراکنش ترین های فرابورس:

- #دی ، با حجم B1,۰۵۵
- #کرمان ، با حجم M۶۶۷,۵۶۹
- #فرابورس ، با حجم M۸۳,۲۵۲
- #گدنا ، با حجم M۵۹,۹۶۹
- #تلیسه ، با حجم M۱۹۷,۶۴۹
- #شگویا ، با حجم M۷۶,۲۲۸
- #و کبهن ، با حجم M ۳۵,۳۰۹

حق تقدم:



مبلغ ۱۰۰۰ ریال حق تقدم در فاصله درصدی میان قیمت سهم با حق تقدم محاسبه شده است.

نماد های زیر به دلیل افزایش سرمایه از محل آورده نقدی و مطالبات حال شده سهامداران در حال معامله هستند.

◆ نماد #پکویرج

فاصله درصدی تا قیمت سهم ۷,۵

فاصله ریالی تا قیمت سهم ۱,۳۷۳

◆ نماد #حتوکاح

فاصله درصدی تا قیمت سهم ۲۶,۷

فاصله ریالی تا قیمت سهم ۱,۸۷۵

◆ نماد #فغدیرج

فاصله درصدی تا قیمت سهم ۲۲,۷

فاصله ریالی تا قیمت سهم ۲,۶۳۰

◆ نماد #تکنوح

فاصله درصدی تا قیمت سهم ۱۸

فاصله ریالی تا قیمت سهم ۲,۰۷۰

◆ نماد #نمرینوح

فاصله درصدی تا قیمت سهم ۵,۶

فاصله ریالی تا قیمت سهم ۳,۳۹۰

◆ نماد #وسپهرج

فاصله درصدی تا قیمت سهم ۳۰,۵

فاصله ریالی تا قیمت سهم ۲,۲۱۷

◆ نماد #وجامیح

فاصله درصدی تا قیمت سهم ۱۴,۷

فاصله ریالی تا قیمت سهم ۱,۳۶۰

◆ نماد #زنجانج

فاصله درصدی تا قیمت سهم ۲۶,۹

فاصله ریالی تا قیمت سهم ۱،۵۲۰

◆ نماد #وهورح

فاصله درصدی تا قیمت سهم ۹،۸

فاصله ریالی تا قیمت سهم ۱،۱۵۸

◆ نماد #کوثرح

فاصله درصدی تا قیمت سهم ۳۱،۷

فاصله ریالی تا قیمت سهم ۱،۸۷۹

◆ نماد #اعتلاح

فاصله درصدی تا قیمت سهم ۱۳،۶

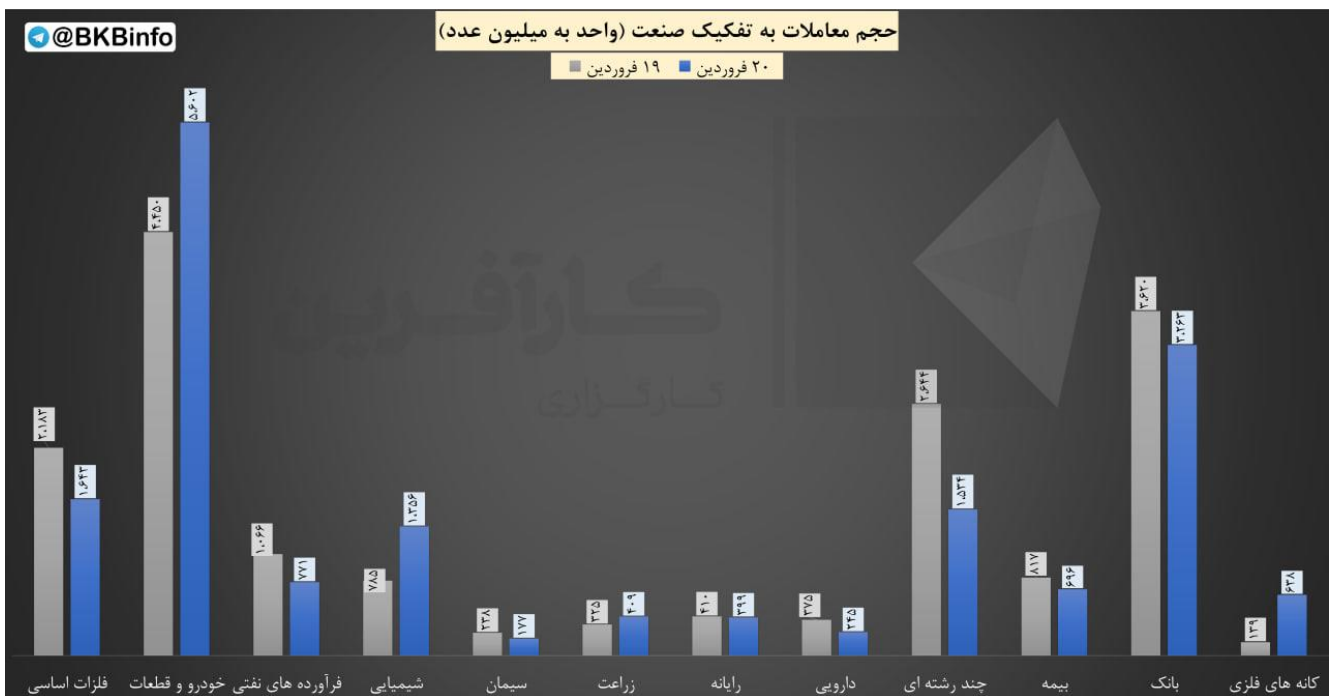
فاصله ریالی تا قیمت سهم ۱،۴۳۸

◆ نماد #قشرینح

فاصله درصدی تا قیمت سهم ۶،۷

فاصله ریالی تا قیمت سهم ۱،۵۷۰

حجم معاملات:

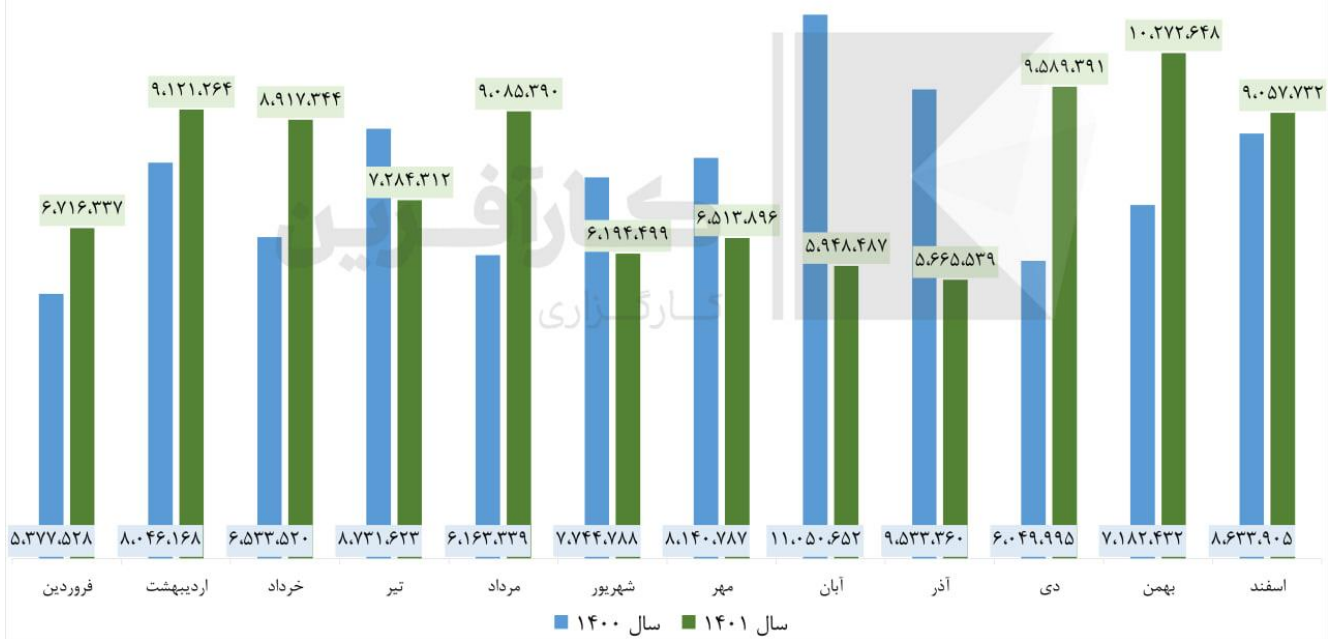


مقایسه حجم معاملات در هفته جاری به تفکیک صنعت

گزارش ماهانه:

@BKBinfo

فروش ماهانه جم پیلن ابتدای فروردین ۱۴۰۰ - میلیون ریال



#گزارش ماهانه #اسفند #جم پیلن

❖ شرکت: پلی پروپیلن جم

❖ سال مالی: ۱۴۰۲/۱۲/۲۹

❖ سرمایه (میلیون ریال): ۲,۰۰۰,۰۰۰

❖ پذیرفته شده در بورس

🔍 مجموع فروش اسفند ۱۴۰۱: ۹,۰۵۷,۷۳۲ (میلیون ریال)

📊 نسبت به ماه قبل:

▼ ۱۱,۸۳ درصد کاهش

📊 سهم از کل فروش امسال:

✅ ۹,۶ درصد

📊 نسبت به میانگین فروش امسال:

✅ ۱۵,۱۸ درصد افزایش

📊 نسبت به ماه مشابه سال قبل:

✅ ۴,۹۱ درصد افزایش

🔍 مجموع فروش تا پایان اسفند ۱۴۰۱:

۹۴,۳۶۶,۸۳۹ (میلیون ریال)


📊 نسبت به دوره مشابه سال قبل:

✅ ۱,۲۶ درصد افزایش

@BKBinfo					
بیشترین بازدهی صنایع نسبت به روز گذشته					
ردیف	صنعت	ارزش روز قبل (میلیارد تومان)	ارزش امروز (میلیارد تومان)	تفاوت ارزش (میلیارد تومان)	درصد بازدهی بدون احتساب آورده
۱	سایر واسطه گریهای مالی	۲,۳۸۷	۲,۵۲۶	۱۳۸.۶۰	۵.۸%
۲	فنی و مهندسی	۹۶,۵۸۷	۱۰۱,۶۰۱	۵,۰۱۴.۷۴	۵.۲%
۳	محصولات کامپیوتری الکترونیکی و نوری	۶,۰۹۵	۶,۳۹۶	۳۰۱.۰۴	۴.۹%
۴	دستگاههای برقی	۴۳,۴۸۹	۴۵,۱۸۲	۱,۶۹۳.۶۲	۳.۹%
۵	محصولات فلزی	۲۱,۶۲۰	۲۲,۴۴۴	۸۲۴.۱۸	۳.۸%
۶	حمل و نقل انبارداری و ارتباطات	۱۲۳,۱۹۸	۱۲۷,۵۸۸	۴,۳۹۰.۵۳	۳.۶%
۷	عرضه برق، گاز، بخار و آب گرم	۱۸۷,۷۳۵	۱۹۴,۱۲۶	۶,۳۹۰.۴۴	۳.۴%
۸	استخراج نفت گاز جز اکتشاف	۱۵,۴۹۲	۱۵,۹۷۵	۴۸۲.۳۳	۳.۱%
۹	قند و شکر	۳۴,۱۹۰	۳۵,۱۰۳	۹۱۳.۳۹	۲.۷%
۱۰	محصولات چوبی	۵,۱۰۷	۵,۲۴۰	۱۳۳.۰۰	۲.۶%

بررسی بیشترین بازدهی بر اساس صنعت نسبت به روز کاری قبل

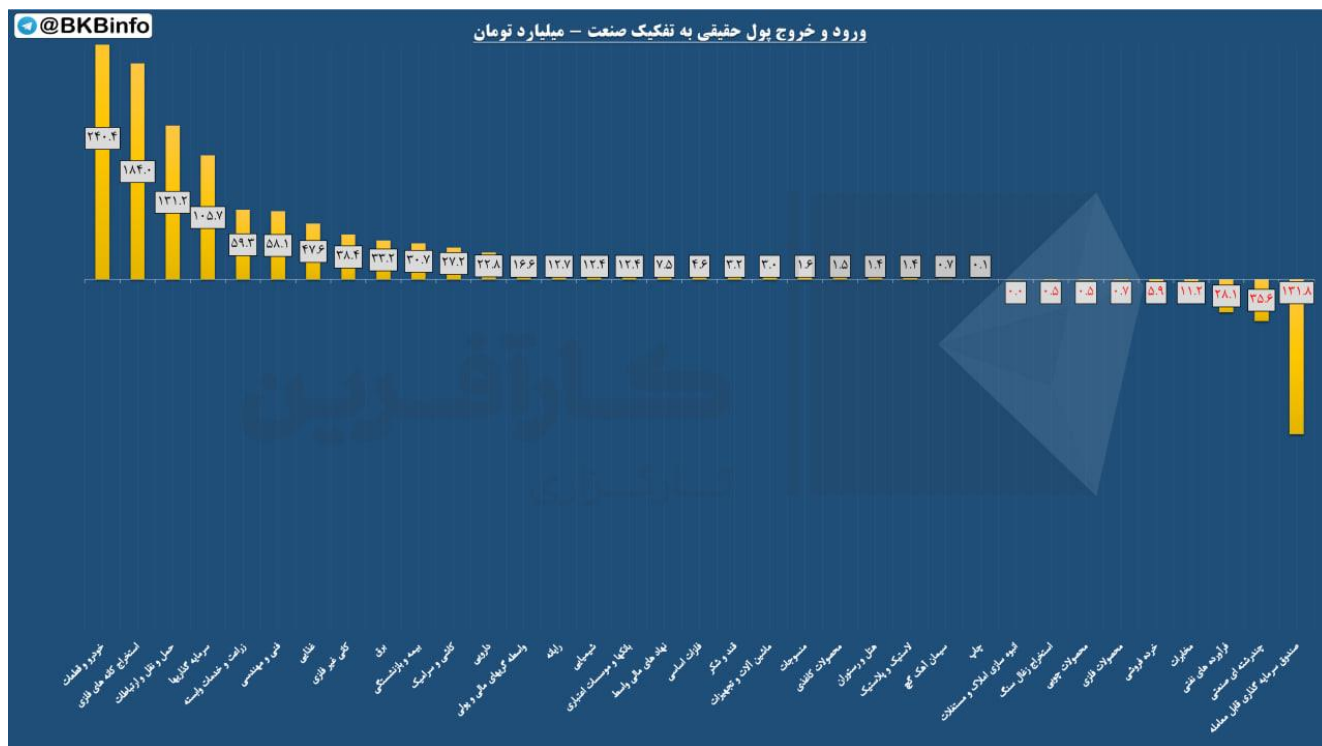
(اعداد به میلیارد تومان است)

 کمترین بازدهی صنایع نسبت به روز گذشته					
ردیف	صنعت	ارزش روز قبل (میلیارد تومان)	ارزش امروز (میلیارد تومان)	تفاوت ارزش (میلیارد تومان)	درصد بازدهی بدون احتساب آورده
۱	فرآورده های نفتی	۷۲۳,۲۷۳	۷۱۹,۶۱۱	(۳,۶۶۱.۶۷)	-۰.۵٪
۲	فعالیت های کمکی به نهاد های مالی واسط	۲۳۱,۵۶۳	۲۳۰,۹۲۹	(۶۳۳.۸۵)	-۰.۳٪
۳	شیمیایی	۲,۵۱۴,۱۵۲	۲,۵۰۷,۹۲۵	(۶,۲۲۷.۰۵)	-۰.۲٪
۴	بانکها و موسسات اعتباری	۵۱۶,۲۸۰	۵۱۵,۷۰۸	(۵۷۲.۴۹)	-۰.۱٪
۵	استخراج زغال سنگ	۱۶,۳۹۷	۱۶,۳۸۴	(۱۲.۳۸)	-۰.۱٪
۶	محصولات چرمی	۳,۵۱۰	۳,۵۱۰	۰.۰۰	۰.۰٪
۷	ابزار پزشکی	۹۳۱	۹۳۱	۰.۰۰	۰.۰٪
۸	استخراج سایر معادن	۱,۸۸۰	۱,۸۸۰	۰.۰۰	۰.۰٪
۹	سایر حمل و نقل	۵۰۰	۵۰۰	۰.۹۰	۰.۲٪
۱۰	فلزات اساسی	۱,۷۴۱,۷۵۴	۱,۷۴۴,۹۵۶	۳,۲۰۱.۷۱	۰.۲٪

بررسی کمترین بازدهی بر اساس صنعت نسبت به روز کاری قبل

(اعداد به میلیارد تومان است)

ورود و خروج پول حقیقی به تفکیک صنعت:



#ورود_خروج_پول_حقیقی

❖ در بررسی ورود و خروج پول حقیقی به تفکیک صنایع در بازار امروز به ترتیب:

✓ خودرو و قطعات با ۲۴۰ میلیارد تومان

✓ استخراج کانه های فلزی با ۱۸۴ میلیارد تومان

✓ حمل و نقل و ارتباطات با ۱۳۱ میلیارد تومان

در صدر ورود پول افراد حقیقی بوده و گروه های

✗ صندوق سرمایه گذاری قابل معامله با -۱۳۲ میلیارد تومان

✗ چندرشته ای صنعتی با -۳۶ میلیارد تومان

✗ فرآورده های نفتی با -۲۸ میلیارد تومان

بیشترین خروج پول را در صنعت خود داشته اند.

کارگزاری بانک کارآفرین

