

گزارش تحلیلی ۲۶ فروردین ماه ۱۴۰۲

بررسی تابلو:

در پایان معاملات امروز ۲۶ فروردین ماه ۱۴۰۲

ارزش معاملات در مجموع بورس و فرا بورس ۷۸،۵۷۱ میلیارد تومان و همچنین ارزش معاملات خرد امروز به ۱۶،۳۵۰ میلیارد تومان رسیده است.

شاخص بورس با ۳،۴ درصد رشد (۷۴،۰۲۴ تغییر) در محدوده ۲،۲۵۳،۹۴۶ واحد و شاخص هم وزن نیز با ۳،۸۷ درصد رشد (۲۶،۷۹۳ تغییر) در محدوده ۷۱۹،۷۳۹ قرار گرفته اند.

تاثیر گذار ترین های بورس:

- #فملی با ۳۷۲۶ واحد
- #وغدیر با ۳۱۳۰ واحد
- #فارس با ۳۰۴۰ واحد
- #پارسان با ۲۹۴۲ واحد
- #فولاد با ۲۸۰۸ واحد
- #شستا با ۲۷۳۹ واحد
- #شبندر با ۲۳۵۸ واحد

پرتراکنش ترین های بورس:

- #وگدیر ، با حجم M ۱۵۸،۶۲۰
- #خودرو ، با حجم M ۸۴۳،۳۸۸
- #شستا ، با حجم B ۱،۸۷۶
- #فولاد ، با حجم M ۳۴۹،۶۹۶
- #خسپا ، با حجم M ۸۱۷،۰۵۱
- #خگستر ، با حجم M ۵۶۸،۳۷۷
- #شتران ، با حجم M ۶۰۶،۲۱۰

شاخص فرا بورس با ۹۱۱ واحد رشد در محدوده ۲۸،۶۱۰ واحد قرار گرفته است.

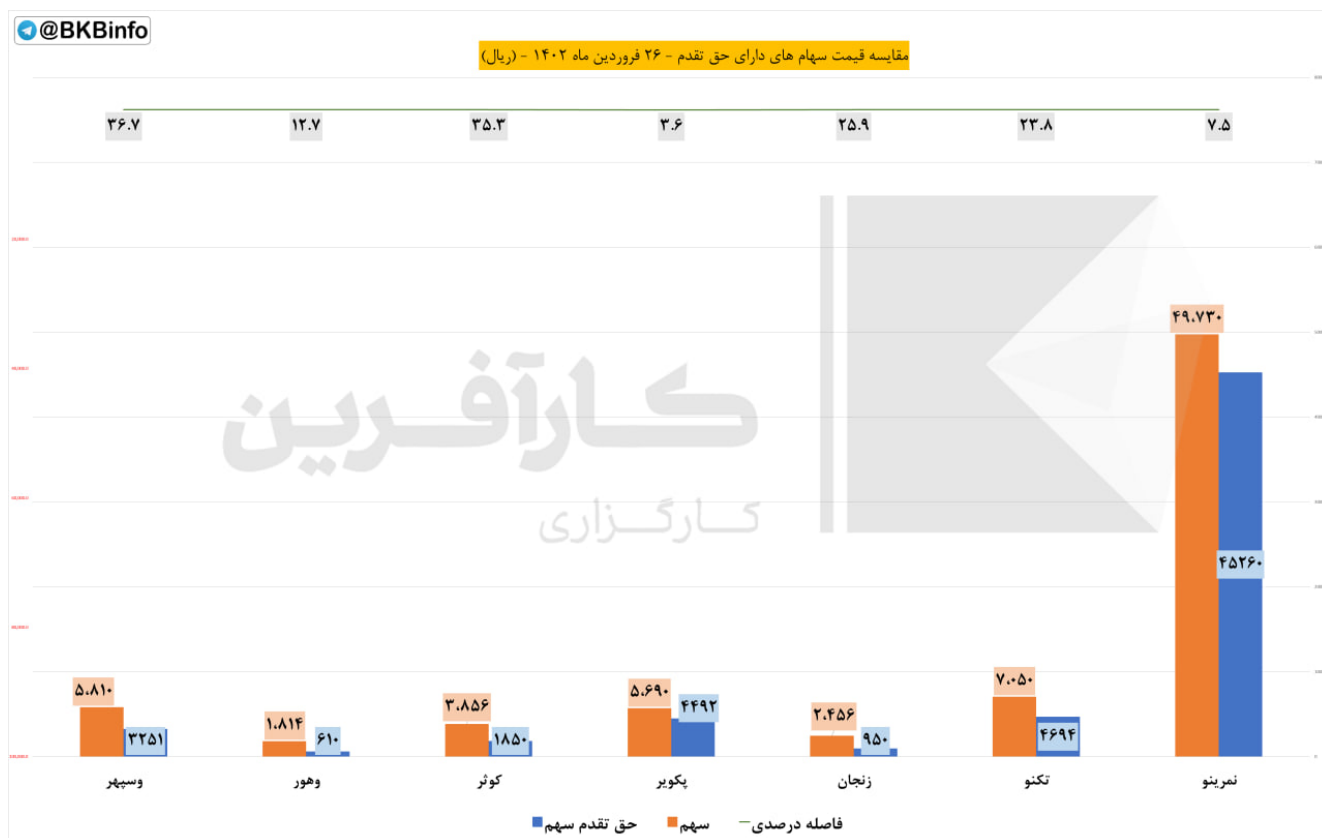
◆ تاثیر گذار ترین های فرابورس:

- #خاور با ۴۸ ✓ واحد
- #وسپهر با ۴۴ ✓ واحد
- #انتخاب با ۳۶ ✓ واحد
- #هرمز با ۳۶ ✓ واحد
- #تشگویا با ۳۴ ✓ واحد
- #صبا با ۳۴ ✓ واحد

◆ پرتراکنش ترین های فرابورس:

- #دی ، با حجم ۱,۱۴۴ B
- #کرمان ، با حجم ۱,۱۳۴ B
- #کوثر ، با حجم ۴۷۱,۷۵۸ M
- #گدنا ، با حجم ۶۴,۸۰۳ M
- #آریا ، با حجم ۶,۵۴۰ M
- #غدیس ، با حجم ۳۹,۴۸۱ M
- #فرابورس ، با حجم ۶۶,۱۰۱ M

حق تقدم:



مبلغ ۱۰۰۰ ریال حق تقدم در فاصله درصدی میان قیمت سهم با حق تقدم محاسبه شده است.

نماد های زیر به دلیل افزایش سرمایه از محل آورده نقدی و مطالبات حال شده سهامداران در حال معامله هستند.

◆ نماد #نمرینوح

فاصله درصدی تا قیمت سهم ۷,۵

فاصله ریالی تا قیمت سهم ۴,۴۷۰

◆ نماد #تکنوح

فاصله درصدی تا قیمت سهم ۲۳,۸

فاصله ریالی تا قیمت سهم ۲,۳۵۶

◆ نماد #زنجانج

فاصله درصدی تا قیمت سهم ۲۵,۹

فاصله ریالی تا قیمت سهم ۱,۵۰۶

◆ نماد #پکویرح

فاصله درصدی تا قیمت سهم ۳,۶

فاصله ریالی تا قیمت سهم ۱,۱۹۸

◆ نماد #کوثرح

فاصله درصدی تا قیمت سهم ۳۵,۳

فاصله ریالی تا قیمت سهم ۲,۰۰۶

◆ نماد #وهورح

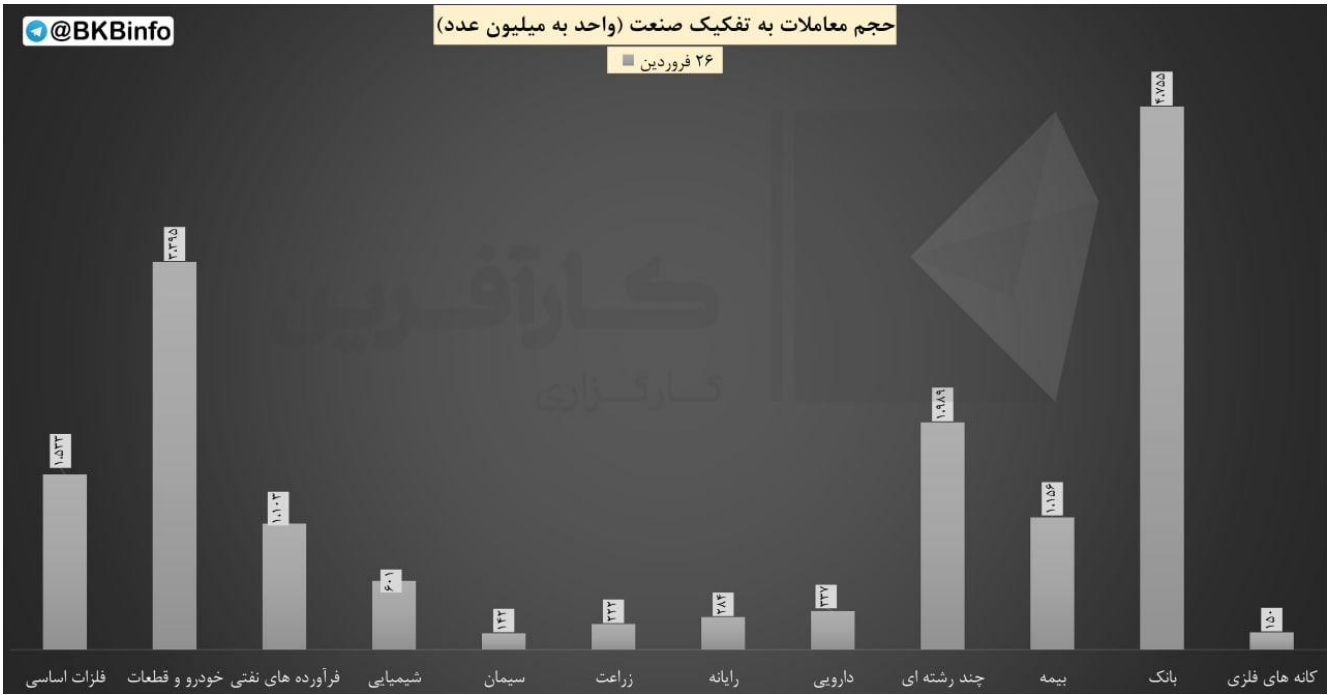
فاصله درصدی تا قیمت سهم ۱۲,۷

فاصله ریالی تا قیمت سهم ۱,۲۰۴

◆ نماد #وسپهرح

فاصله درصدی تا قیمت سهم ۳۶,۷

فاصله ریالی تا قیمت سهم ۲,۵۵۹

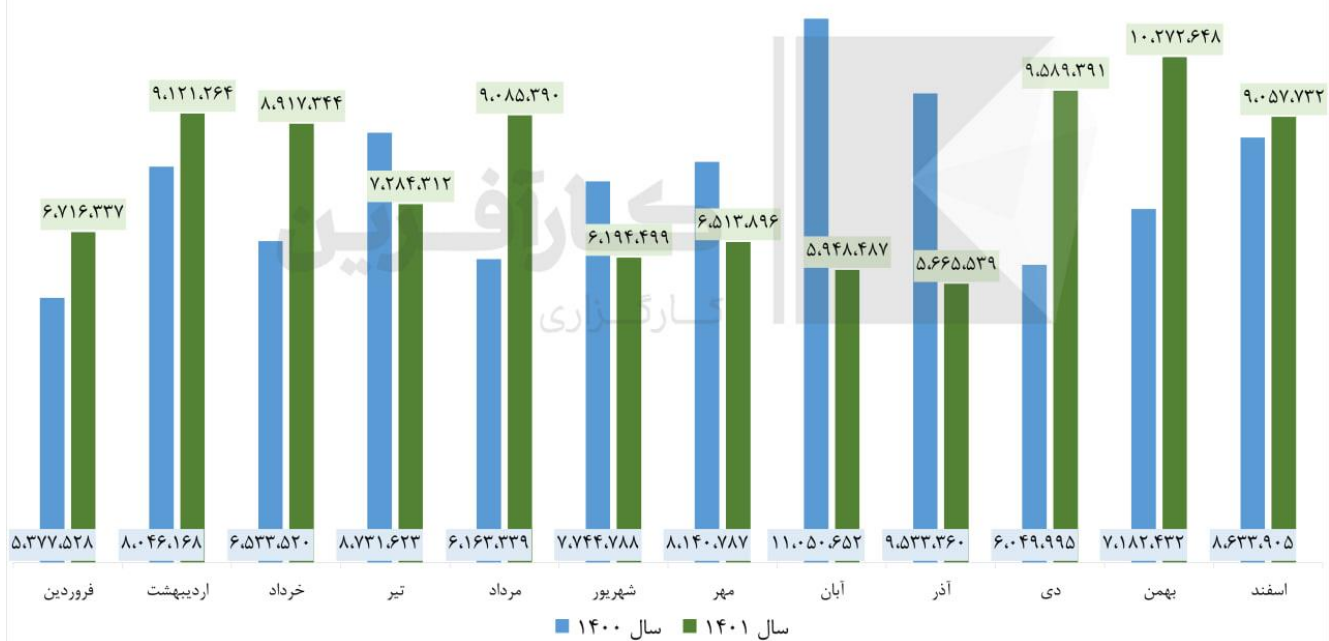


مقایسه حجم معاملات در هفته جاری به تفکیک صنعت

گزارش ماهانه:

@BKBinfo

فروش ماهانه جم پیلن ابتدای فروردین ۱۴۰۰ - میلیون ریال



#گزارش_ماهانه #اسفند #افق

❖ شرکت: فروشگاه های افق کوروش

❖ سال مالی: ۱۴۰۲/۱۲/۲۹

❖ سرمایه (میلیون ریال): ۱۲,۵۰۰,۰۰۰

❖ پذیرفته شده در بورس

🔍 مجموع فروش اسفند ۱۴۰۱: ۴۷,۴۲۴,۴۶۷ (میلیون ریال)

📊 نسبت به ماه قبل:

✅ ۳۵,۸۹ درصد افزایش

📊 سهم از کل فروش امسال:

✅ ۱۳,۳۲ درصد

📊 نسبت به میانگین فروش امسال:

✅ ۵۹,۸۷ درصد افزایش

📊 نسبت به ماه مشابه سال قبل:

✅ ۸۸,۰۷ درصد افزایش

🔍 مجموع فروش تا پایان اسفند ۱۴۰۱:

۳۵۵,۹۶۶,۱۴۴ (میلیون ریال)

📊 نسبت به دوره مشابه سال قبل:

✅ ۵۱,۴۸ درصد افزایش

@BKInfo		بیشترین بازدهی صنایع نسبت به روز گذشته			
ردیف	صنعت	ارزش روز قبل (میلیارد تومان)	ارزش امروز (میلیارد تومان)	تفاوت ارزش (میلیارد تومان)	درصد بازدهی بدون احتساب آورده
۱	مخابرات	۱۲۲,۷۶۶	۱۳۰,۱۲۲	۷,۳۵۶.۸۰	۶.۰٪
۲	ماشین آلات و تجهیزات	۷۶,۸۹۷	۸۱,۱۲۴	۴,۲۲۶.۵۳	۵.۵٪
۳	فنی و مهندسی	۱۰۰,۲۳۳	۱۰۵,۵۲۷	۵,۲۹۴.۰۰	۵.۳٪
۴	استخراج سایر معادن	۱,۹۶۱	۲,۰۵۹	۹۷.۸۸	۵.۰٪
۵	محصولات کامپیوتری الکترونیکی و نوری	۶,۹۷۵	۷,۳۲۲	۳۴۶.۴۸	۵.۰٪
۶	محصولات کاغذی	۷,۹۱۳	۸,۲۹۹	۳۸۵.۳۵	۴.۹٪
۷	چاپ	۱,۴۳۱	۱,۵۰۰	۶۹.۴۸	۴.۹٪
۸	لاستیک و پلاستیک	۲۸,۳۶۲	۲۹,۶۸۱	۱,۳۱۸.۶۹	۴.۶٪
۹	زراعت و خدمات وابسته	۵۰,۴۱۰	۵۲,۷۳۴	۲,۳۲۴.۳۸	۴.۶٪
۱۰	عرضه برق، گاز، بخار و آب گرم	۲۰۲,۱۷۲	۲۱۱,۴۷۴	۹,۳۰۱.۵۳	۴.۶٪

بررسی بیشترین بازدهی بر اساس صنعت نسبت به روز کاری قبل

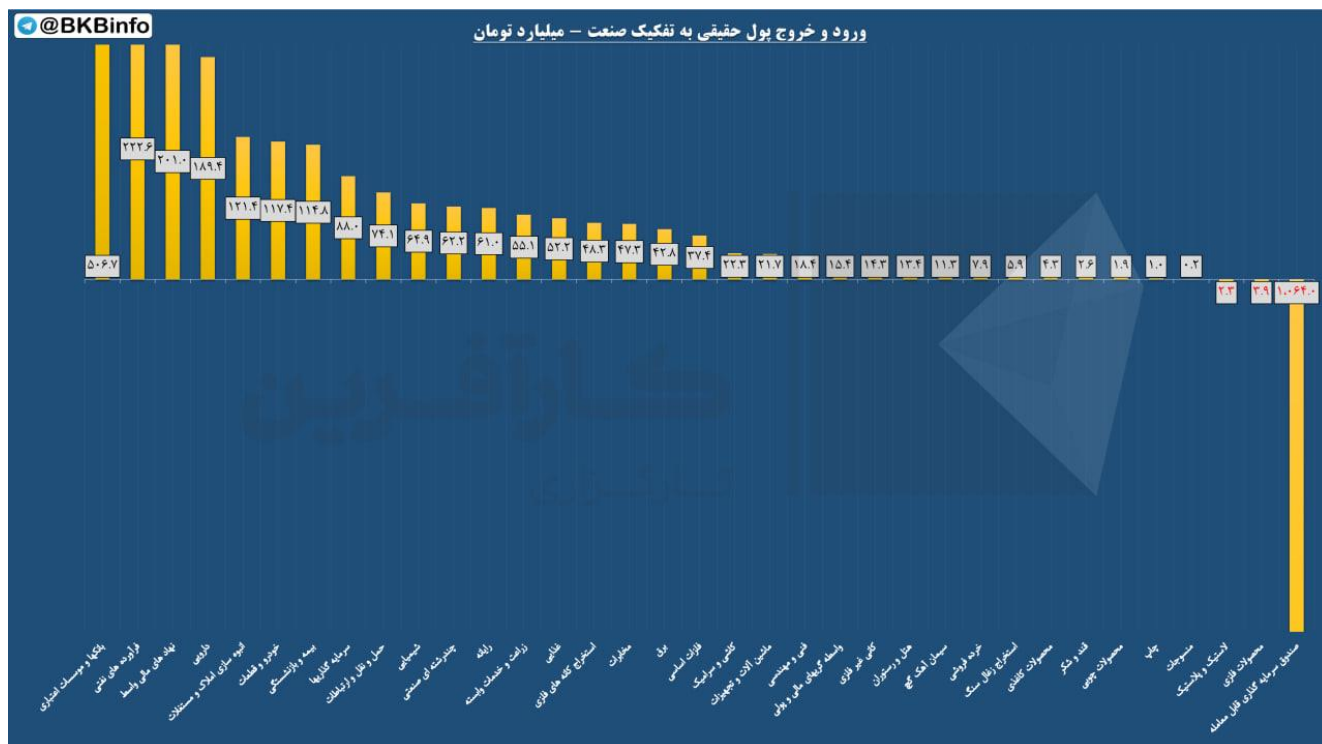
(اعداد به میلیارد تومان است)

 کمترین بازدهی صنایع نسبت به روز گذشته					
ردیف	صنعت	ارزش روز قبل (میلیارد تومان)	ارزش امروز (میلیارد تومان)	تفاوت ارزش (میلیارد تومان)	درصد بازدهی بدون احتساب آورده
۱	سایر واسطه گریهای مالی	۲,۷۰۲	۲,۶۹۹	(۳۰۰)	-۰.۱٪
۲	محصولات چرمی	۳,۵۱۰	۳,۵۱۰	۰	۰.۰٪
۳	ابزار پزشکی	۹۳۱	۹۳۱	۰	۰.۰٪
۴	بیمه و بازنشتگی	۲۲۵,۲۰۴	۲۲۹,۴۲۶	۴,۲۲۲.۰۲	۱.۹٪
۵	منسوجات	۳,۴۵۹	۳,۵۳۰	۷۰.۱۰	۲.۰٪
۶	استخراج نفت گاز جز اکتشاف	۱۶,۸۶۲	۱۷,۲۲۵	۳۶۳.۵۲	۲.۲٪
۷	واسطه گریهای مالی و پولی	۶۱,۳۲۷	۶۲,۶۵۲	۱,۳۲۵.۱۸	۲.۲٪
۸	سرمایه گذاریها	۵۵۱,۵۵۶	۵۶۴,۱۸۶	۱۲,۶۲۹.۳۵	۲.۳٪
۹	کاشی و سرامیک	۱۴,۷۷۰	۱۵,۱۲۵	۳۵۵.۱۹	۲.۴٪
۱۰	سایر حمل و نقل	۵۱۳	۵۲۵	۱۲.۴۲	۲.۴٪

بررسی کمترین بازدهی بر اساس صنعت نسبت به روز کاری قبل

(اعداد به میلیارد تومان است)

ورود و خروج پول حقیقی به تفکیک صنعت:



ورود_ خروج_ پول_ حقیقی

❖ در بررسی ورود و خروج پول حقیقی به تفکیک صنایع در بازار امروز به ترتیب تا ساعت ۱۴:

✓ بانکها و موسسات اعتباری با ۵۰۷ میلیارد تومان

✓ فراآورده های نفتی با ۲۲۳ میلیارد تومان

✓ نهاد های مالی واسط با ۲۰۱ میلیارد تومان

در صدر ورود پول افراد حقیقی بوده و گروه های

✗ صندوق سرمایه گذاری قابل معامله با -۱۰۶۴ میلیارد تومان

✗ محصولات فلزی با -۴ میلیارد تومان

✗ لاستیک و پلاستیک با -۲ میلیارد تومان

بیشترین خروج پول را در صنعت خود داشته اند.

کارگزاری بانک کارآفرین