

گزارش تحلیلی ۲۷ فروردین ماه ۱۴۰۲

بررسی تابلو:

در پایان معاملات امروز ۲۷ فروردین ماه ۱۴۰۲

ارزش معاملات در مجموع بورس و فرا بورس ۶۷,۸۸۴ میلیارد تومان و همچنین ارزش معاملات خرد امروز به ۱۸,۲۳۲ میلیارد تومان رسیده است.

شاخص بورس با ۰,۹۴ درصد رشد (۲۱,۱۱۷ تغییر) در محدوده ۲,۲۷۵,۰۶۴ واحد و شاخص هم وزن نیز با ۱,۵۹ درصد رشد (۱۱,۴۱۸ تغییر) در محدوده ۷۳۱,۱۵۷ قرار گرفته اند.

تاثیر گذار ترین های بورس:

- #پارسان با ۲۸۹۸ واحد
- #وامید با ۲۶۷۱ واحد
- #ومعادن با ۱۶۶۳ واحد
- #اخبار با ۱۳۴۵ واحد
- #شبندر با ۱۲۷۰ واحد
- #شتران با ۱۰۴۰ واحد
- #حکشتی با ۹۵۱ واحد

پرتراکنش ترین های بورس:

- #وگدیر ، با حجم M ۱۲۶,۴۰۱
- #خگستر ، با حجم M ۵۷۷,۵۸۵
- #خودرو ، با حجم M ۸۵۰,۷۶۸
- #شستا ، با حجم B ۱,۳۹۸
- #خسپا ، با حجم B ۱,۰۱۸
- #وبملت ، با حجم M ۷۱۲,۴۷۵
- #خزامیا ، با حجم M ۵۲۵,۶۴۹

شاخص فرا بورس با ۲۷۷ واحد رشد در محدوده ۲۸,۸۸۷ واحد قرار گرفته است.

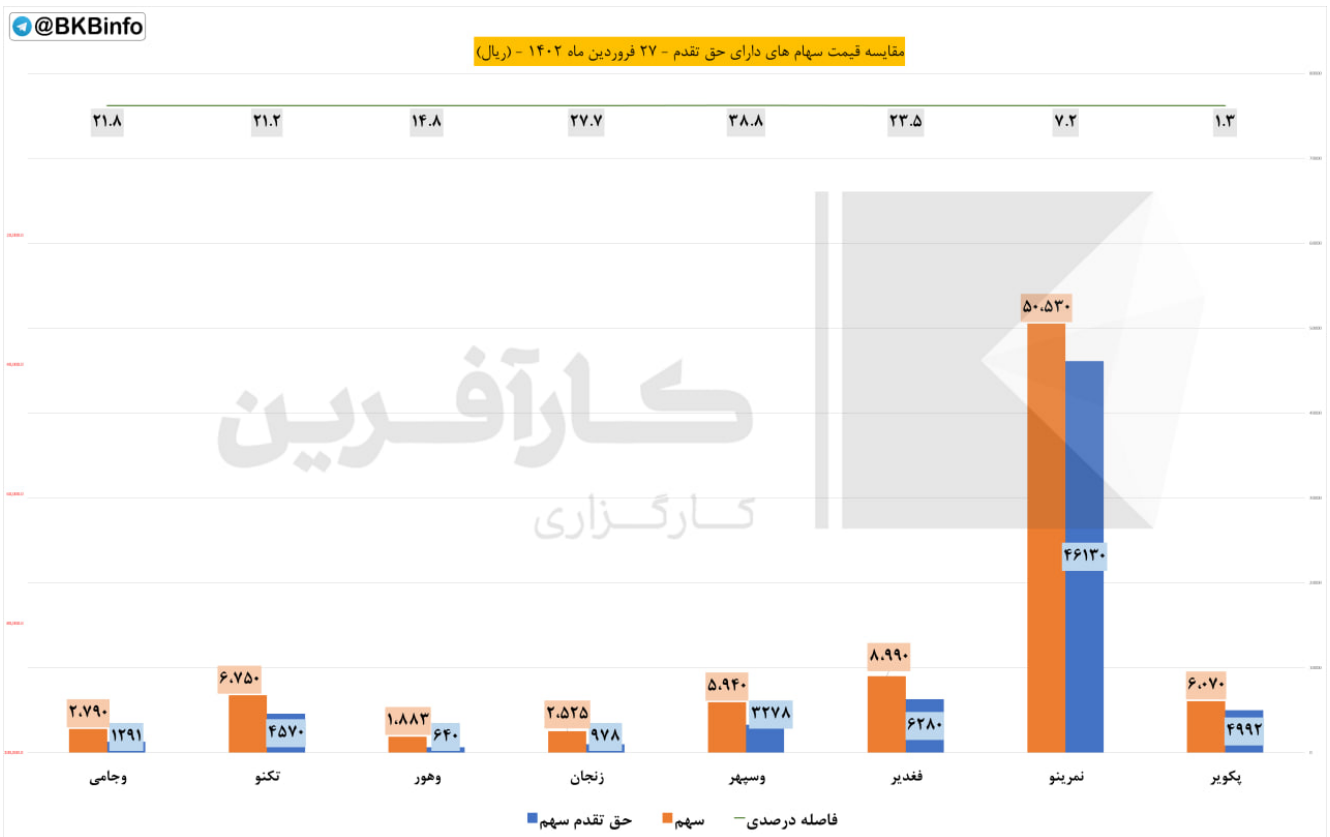
◆ تاثیر گذار ترین های فرابورس:

- #خاور با ۵۰ ✓ واحد
- #صبا با ۳۱ ✓ واحد
- #هرمز با ۲۶ ▼ واحد
- #وسپهر با ۱۷ ✓ واحد
- #زاگرس با ۱۵ ✓ واحد
- #غصینو با ۱۴ ✓ واحد

◆ پرتراکنش ترین های فرابورس:

- #خاور ، با حجم M ۹۷۳,۴۷۳
- #دی ، با حجم M ۸۴۹,۳۱۸
- #کرمان ، با حجم M ۷۸۳,۸۱۹
- #تلیسه ، با حجم M ۱۶۴,۵۲۹
- #گدنا ، با حجم M ۷۰,۶۹۰
- #غدیس ، با حجم M ۴۶,۵۸۲
- #وسپهر ، با حجم M ۶۲,۸۹۴

حق تقدم:



مبلغ ۱۰۰۰ ریال حق تقدم در فاصله درصدی میان قیمت سهم با حق تقدم محاسبه شده است.

نماد های زیر به دلیل افزایش سرمایه از محل آورده نقدی و مطالبات حال شده سهامداران در حال معامله هستند.

◆ نماد #پکویرح

فاصله درصدی تا قیمت سهم ۱,۳

فاصله ریالی تا قیمت سهم ۱,۰۷۸

◆ نماد #نمرینوح

فاصله درصدی تا قیمت سهم ۷,۲

فاصله ریالی تا قیمت سهم ۴,۴۰۰

◆ نماد #فغدیرح

فاصله درصدی تا قیمت سهم ۲۳,۵

فاصله ریالی تا قیمت سهم ۲,۷۱۰

◆ نماد #وسپهرح

فاصله درصدی تا قیمت سهم ۳۸,۸

فاصله ریالی تا قیمت سهم ۲,۶۶۲

◆ نماد #زنجانح

فاصله درصدی تا قیمت سهم ۲۷,۷

فاصله ریالی تا قیمت سهم ۱,۵۴۷

◆ نماد #وهورح

فاصله درصدی تا قیمت سهم ۱۴,۸

فاصله ریالی تا قیمت سهم ۱,۲۴۳

◆ نماد #تکنوح

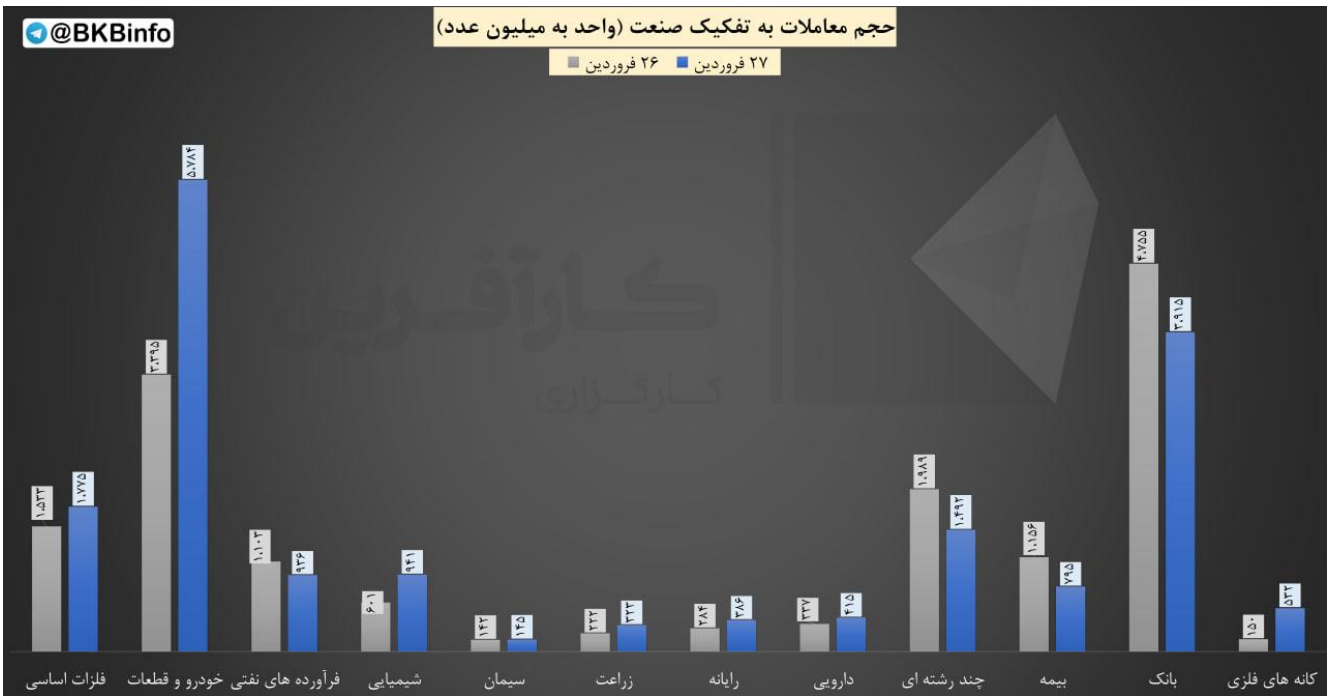
فاصله درصدی تا قیمت سهم ۲۱,۲

فاصله ریالی تا قیمت سهم ۲,۱۸۰

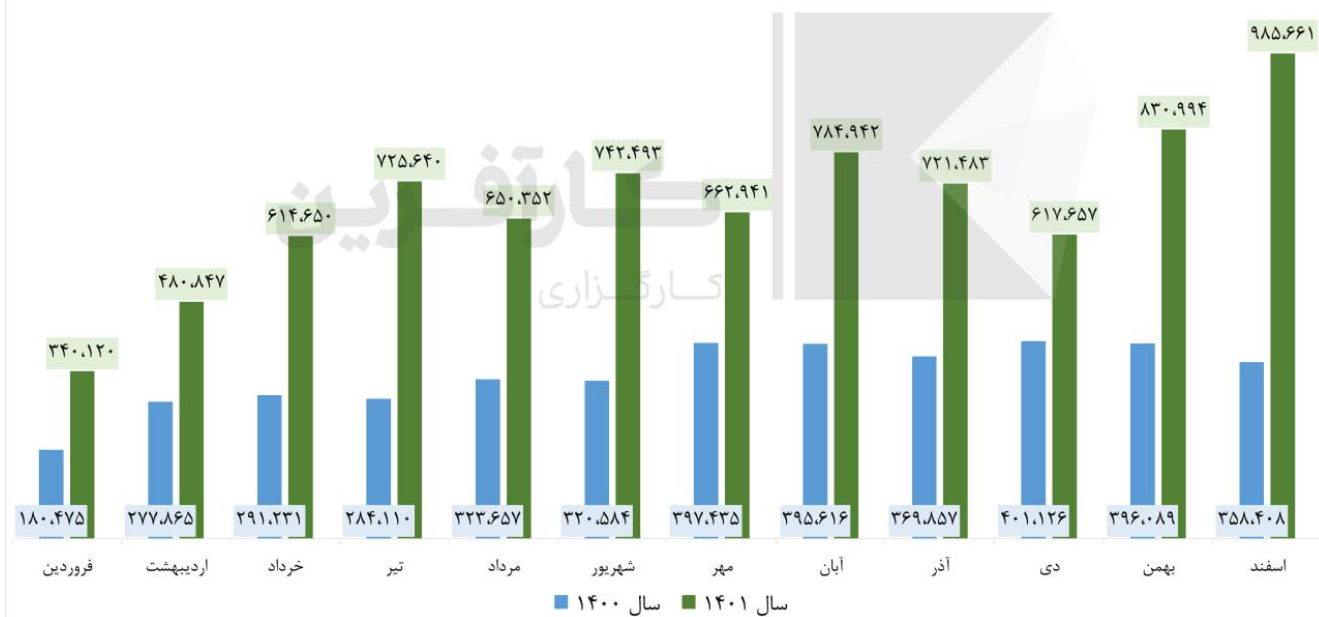
◆ نماد #وجامیح

فاصله درصدی تا قیمت سهم ۲۱,۸

فاصله ریالی تا قیمت سهم ۱,۴۹۹



مقایسه حجم معاملات در هفته جاری به تفکیک صنعت



#گزارش_ماهانه #اسفند #غمینو

شرکت: صنایع غذایی مینو شرق

سال مالی: ۱۴۰۱/۱۲/۲۹

سرمایه (میلیون ریال): ۱,۵۰۰,۰۰۰

پذیرفته شده در فرابورس

مجموع فروش اسفند ۱۴۰۱: ۹۸۵,۶۶۱ (میلیون ریال)

نسبت به ماه قبل:

✓ ۱۸,۶۱ درصد افزایش

سهم از کل فروش امسال:

✓ ۱۲,۰۸ درصد

نسبت به میانگین فروش امسال:

✓ ۴۴,۹۹ درصد افزایش

نسبت به ماه مشابه سال قبل:

✓ ۱۷۵,۰۱ درصد افزایش

مجموع فروش تا پایان اسفند ۱۴۰۱:

۸,۱۵۷,۷۸۰ (میلیون ریال)


نسبت به دوره مشابه سال قبل:

✓ ۱۰۴,۱۳ درصد افزایش

@BKBinfo		بیشترین بازدهی صنایع نسبت به روز گذشته			
ردیف	صنعت	ارزش روز قبل (میلیارد تومان)	ارزش امروز (میلیارد تومان)	تفاوت ارزش (میلیارد تومان)	درصد بازدهی بدون احتساب آورده
۱	محصولات کامپیوتری الکترونیکی و نوری	۷,۳۲۲	۷,۶۵۵	۳۳۳.۷۰	۴.۶٪
۲	وسایل ارتباطی	۵,۱۵۳	۵,۳۶۳	۲۱۰.۱۲	۴.۱٪
۳	مخابرات	۱۳۰,۱۲۲	۱۳۵,۱۰۲	۴,۹۸۰.۰۰	۳.۸٪
۴	حمل و نقل انبارداری و ارتباطات	۱۳۵,۶۸۵	۱۴۰,۶۹۳	۵,۰۰۷.۹۷	۳.۷٪
۵	دارویی	۲۶۲,۲۱۲	۲۷۱,۱۴۲	۸,۹۲۹.۹۰	۳.۴٪
۶	چاپ	۱,۵۰۰	۱,۵۵۰	۵۰.۱۸	۳.۳٪
۷	محصولات چوبی	۵,۴۱۳	۵,۵۷۱	۱۵۸.۰۰	۲.۹٪
۸	فعالیت‌های هنری، سرگرمی و خلاقانه	۳۰۶	۳۱۵	۸.۸۴	۲.۹٪
۹	لاستیک و پلاستیک	۲۹,۶۸۱	۳۰,۵۰۱	۸۱۹.۷۳	۲.۸٪
۱۰	سایر حمل و نقل	۵۲۵	۵۴۰	۱۴.۲۲	۲.۷٪

بررسی بیشترین بازدهی بر اساس صنعت نسبت به روز کاری قبل

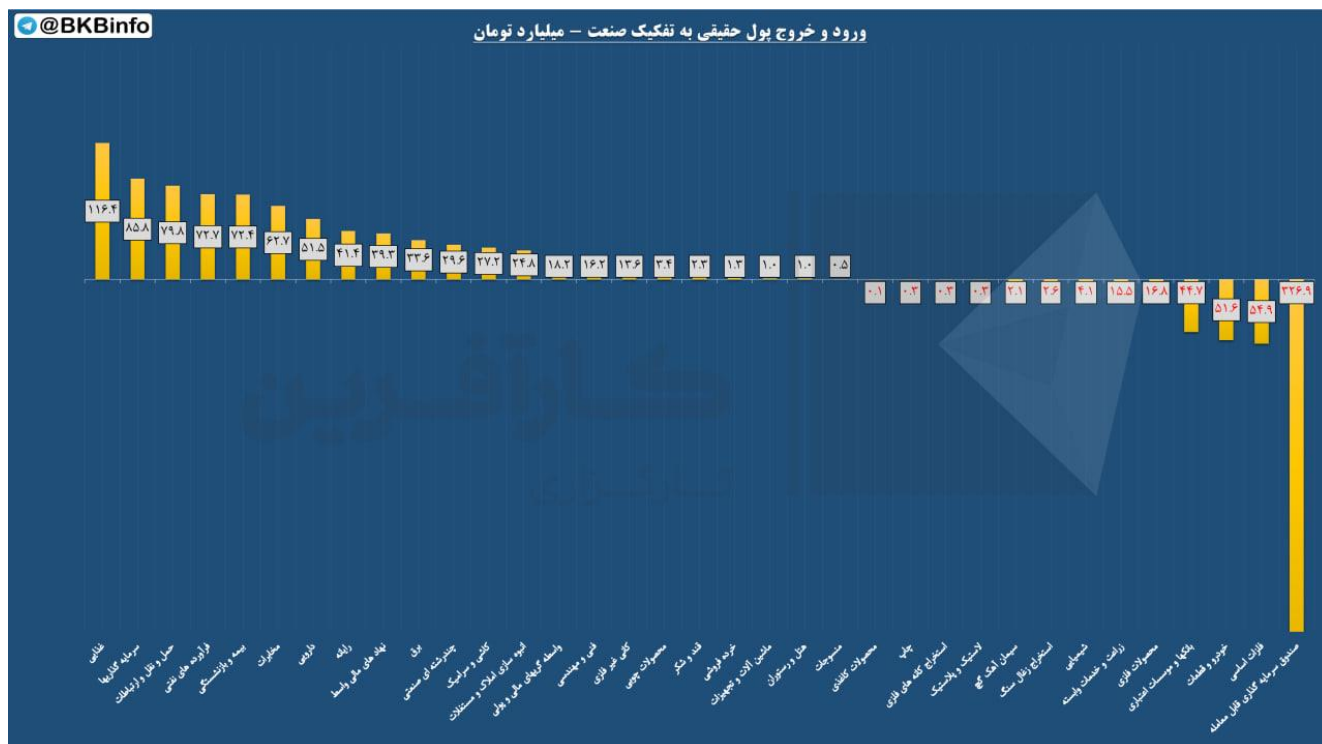
(اعداد به میلیارد تومان است)

 کمترین بازدهی صنایع نسبت به روز گذشته					
ردیف	صنعت	ارزش روز قبل (میلیارد تومان)	ارزش امروز (میلیارد تومان)	تفاوت ارزش (میلیارد تومان)	درصد بازدهی بدون احتساب آورده
۱	فنی و مهندسی	۱۰۵,۵۲۷	۱۰۳,۰۲۹	(۲,۴۹۷.۹۵)	-۲.۴%
۲	زراعت و خدمات وابسته	۵۲,۷۳۴	۵۱,۶۲۰	(۱,۱۱۴.۵۹)	-۲.۱%
۳	استخراج زغال سنگ	۱۶,۳۸۳	۱۶,۲۳۵	(۱۴۸.۳۲)	-۰.۹%
۴	اطلاعات و ارتباطات	۱۸,۳۸۰	۱۸,۲۵۳	(۱۲۶.۷۵)	-۰.۷%
۵	استخراج نفت گاز جز اکتشاف	۱۷,۲۲۵	۱۷,۱۸۶	(۳۹.۶۷)	-۰.۲%
۶	استخراج سایر معادن	۲,۰۵۹	۲,۰۵۷	(۱.۸۵)	-۰.۱%
۷	فلزات اساسی	۱,۷۳۷,۲۴۷	۱,۷۳۶,۴۰۴	(۸۴۳.۷۶)	۰.۰%
۸	محصولات چرمی	۳,۵۱۰	۳,۵۱۰	۰.۰۰	۰.۰%
۹	ابزار پزشکی	۹۳۱	۹۳۱	۰.۰۰	۰.۰%
۱۰	دستگاههای برقی	۴۶,۲۲۵	۴۶,۲۲۸	۲.۵۵	۰.۰%

بررسی کمترین بازدهی بر اساس صنعت نسبت به روز کاری قبل

(اعداد به میلیارد تومان است)

ورود و خروج پول حقیقی به تفکیک صنعت:



ورود_خروج_پول_حقیقی

در بررسی ورود و خروج پول حقیقی به تفکیک صنایع در بازار امروز به ترتیب:

✓ غذایی با ۱۱۶ میلیارد تومان

✓ سرمایه گذاریها با ۸۶ میلیارد تومان

✓ حمل و نقل و ارتباطات با ۸۰ میلیارد تومان

در صدر ورود پول افراد حقیقی بوده و گروه های

✗ صندوق سرمایه گذاری قابل معامله با -۳۲۷ میلیارد تومان

✗ فلزات اساسی با -۵۵ میلیارد تومان

✗ خودرو و قطعات با -۵۲ میلیارد تومان

بیشترین خروج پول را در صنعت خود داشته اند.

کارگزاری بانک کارآفرین