

گزارش تحلیلی ۲۸ فروردین ماه ۱۴۰۲

بررسی تابلو:

در پایان معاملات امروز ۲۸ فروردین ماه ۱۴۰۲

ارزش معاملات در مجموع بورس و فرا بورس ۲۳۹،۹۱۵ میلیارد تومان و همچنین ارزش معاملات خرد امروز به ۱۷،۴۵۰ میلیارد تومان رسیده است .

شاخص بورس با ۰،۶۲ درصد رشد (۱۴،۲۱۹ تغییر) در محدوده ۲،۲۸۹،۲۸۷ واحد و شاخص هم وزن نیز با ۱،۳ درصد رشد (۹،۵۰۲ تغییر) در محدوده ۷۴۰،۶۵۹ قرار گرفته اند.

تاثیر گذار ترین های بورس:

- #وغدیر با ۲۲۵۳ واحد
- #شبندر با ۱۳۴۱ واحد
- #فارس با -۱۳۲۰ واحد
- #وبملت با ۱۲۷۶ واحد
- #حکشتی با ۱۱۶۸ واحد
- #فملی با -۱۱۳۳ واحد
- #وامید با ۱۰۲۰ واحد

پرتراکنش ترین های بورس:

- #وگدیر ، با حجم M۷۱،۰۲۲
- #پی پاد ، با حجم M۲۱،۵۴۰
- #خودرو ، با حجم M۸۱۲،۷۴۷
- #خگستر ، با حجم M۴۷۴،۱۹۴
- #شستا ، با حجم B۱،۳۰۸
- #خسپا ، با حجم M۸۲۶،۱۱۵
- #وبملت ، با حجم M۸۸۱،۲۶۹

شاخص فرا بورس با ۶۵ واحد رشد در محدوده ۲۸،۹۵۲ واحد قرار گرفته است.

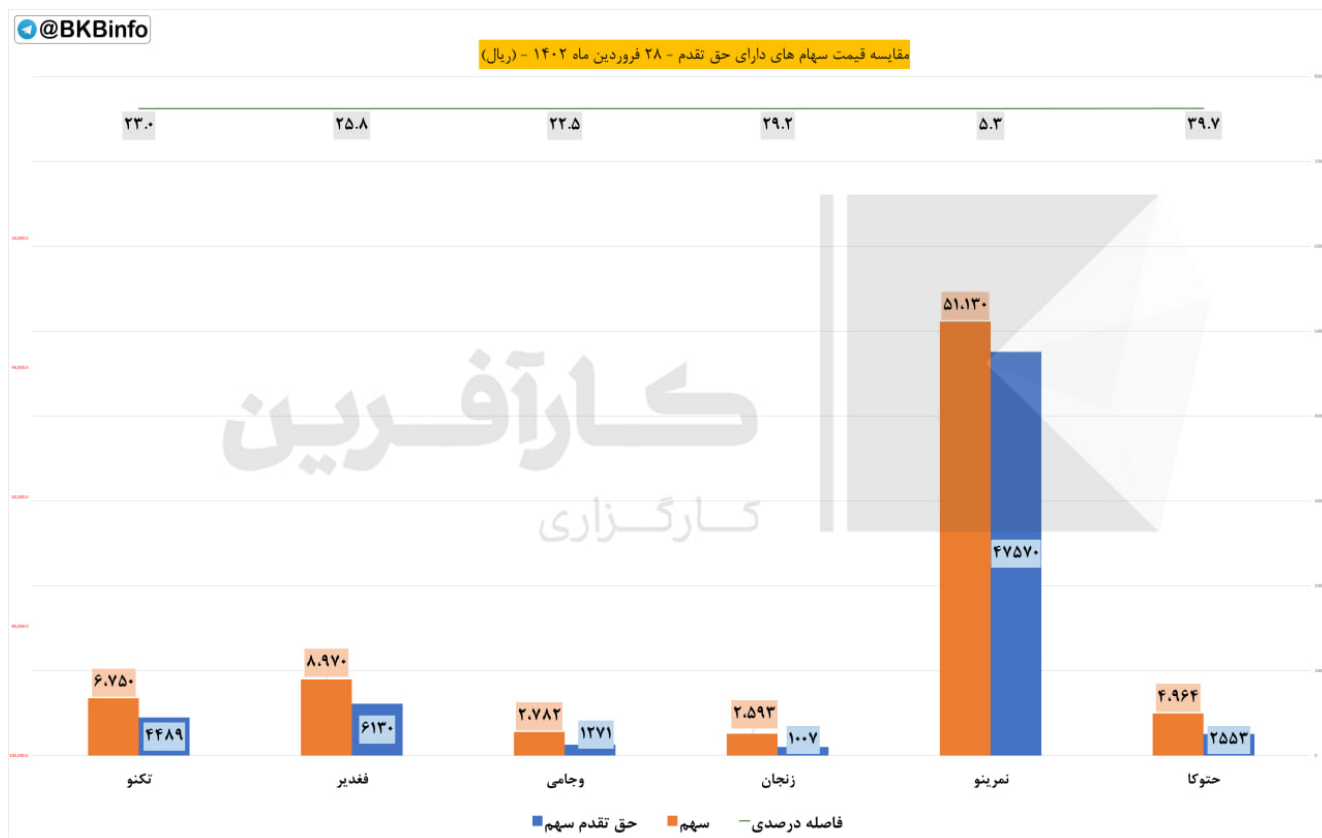
◆ تاثیر گذار ترین های فرابورس:

- #وسپهر با -۲۸ ▼ واحد
- #خاور با ۱۶ ✓ واحد
- #هرمز با -۱۵ ▼ واحد
- #شترانل با ۱۴ ✓ واحد
- #غصینو با ۱۳ ✓ واحد
- #زاگرس با -۱۲ ▼ واحد

◆ پرتراکنش ترین های فرابورس:

- #کرمان ، با حجم B1,۱۹۷
- #خاور ، با حجم M۴۳۲,۸۷۴
- #دی ، با حجم M۷۴۶,۶۰۳
- #کوثر ، با حجم M۳۴۴,۰۵۱
- #گدنا ، با حجم M۷۱,۵۷۷
- #فرابورس ، با حجم M۵۶,۶۹۰
- #وسپهر ، با حجم M ۵۲,۲۷۶

حق تقدم:



مبلغ ۱۰۰۰ ریال حق تقدم در فاصله درصدی میان قیمت سهم با حق تقدم محاسبه شده است.

نماد های زیر به دلیل افزایش سرمایه از محل آورده نقدی و مطالبات حال شده سهامداران در حال معامله هستند.

◆ نماد #حتوکاح

فاصله درصدی تا قیمت سهم ۳۹,۷

فاصله ریالی تا قیمت سهم ۲,۴۱۱

◆ نماد #نمرینوح

فاصله درصدی تا قیمت سهم ۵,۳

فاصله ریالی تا قیمت سهم ۳,۵۶۰

◆ نماد #زنجانج

فاصله درصدی تا قیمت سهم ۲۹,۲

فاصله ریالی تا قیمت سهم ۱,۵۸۶

◆ نماد #وجامیح

فاصله درصدی تا قیمت سهم ۲۲,۵

فاصله ریالی تا قیمت سهم ۱,۵۱۱

◆ نماد #فغدیرح

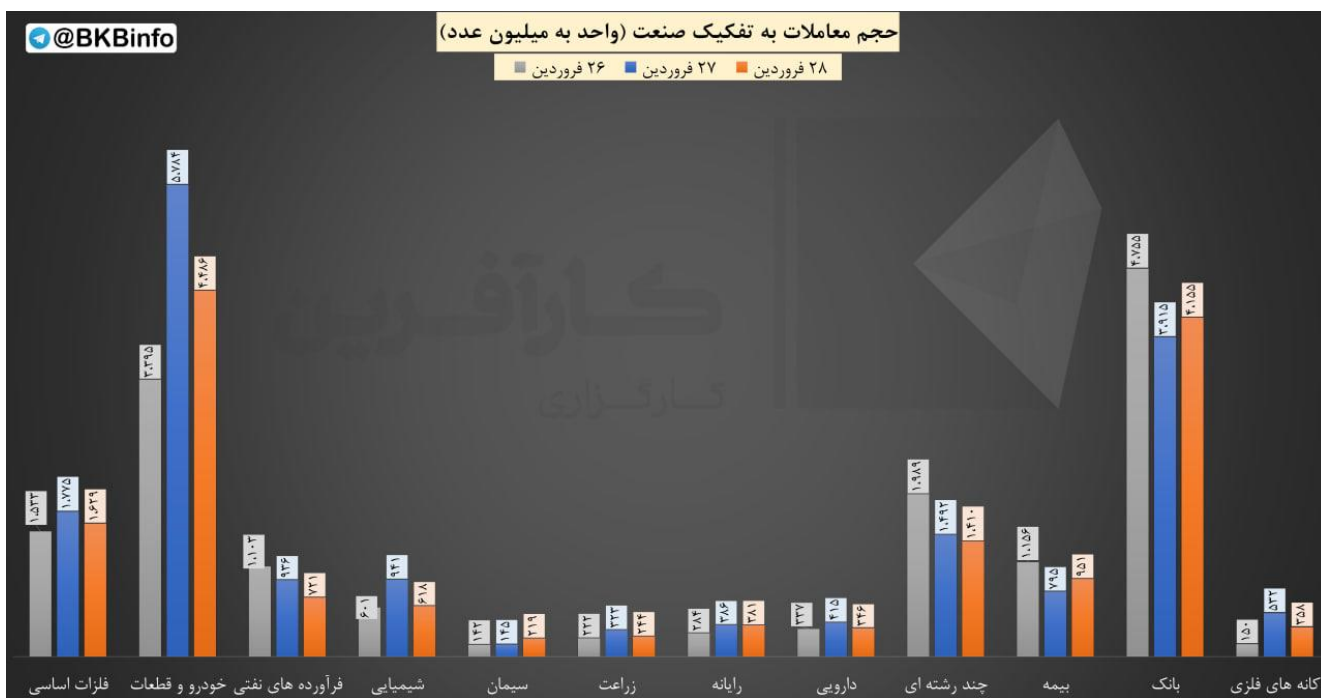
فاصله درصدی تا قیمت سهم ۲۵,۸

فاصله ریالی تا قیمت سهم ۲,۸۴۰

◆ نماد #تکنوح

فاصله درصدی تا قیمت سهم ۲۳

فاصله ریالی تا قیمت سهم ۲,۲۶۱

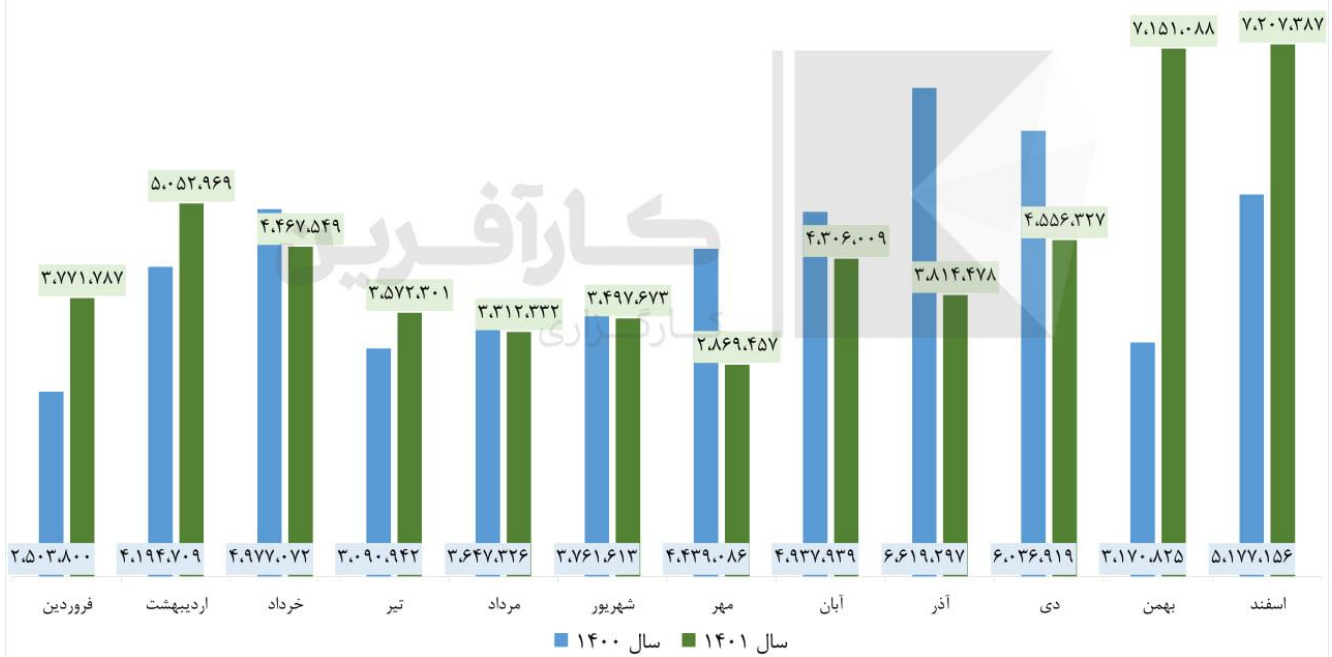


مقایسه حجم معاملات در هفته جاری به تفکیک صنعت

گزارش_ماهانه:

@BKBinfo

فروش ماهانه فجر ابتدای فروردین ۱۴۰۰ - میلیون ریال



#گزارش_ماهانه #اسفند #فجر

شرکت: فولاد امیرکبیر کاشان

سال مالی: ۱۴۰۲/۱۲/۲۹

سرمایه (میلیون ریال): ۲,۴۵۸,۰۰۰

پذیرفته شده در بورس

مجموع فروش اسفند ۱۴۰۱: ۷,۲۰۷,۳۸۷ (میلیون ریال)

نسبت به ماه قبل:

۰,۷۹ درصد افزایش

سهم از کل فروش امسال:

۱۳,۴۵ درصد

نسبت به میانگین فروش امسال:

۶۱,۴۲ درصد افزایش

نسبت به ماه مشابه سال قبل:

۳۹,۲۲ درصد افزایش

مجموع فروش تا پایان اسفند ۱۴۰۱:

۵۳,۵۷۹,۳۵۷ (میلیون ریال)

نسبت به دوره مشابه سال قبل:

۱,۹۵ درصد افزایش

@BKBinfo					
بیشترین بازدهی صنایع نسبت به روز گذشته					
ردیف	صنعت	ارزش روز قبل (میلیارد تومان)	ارزش امروز (میلیارد تومان)	تفاوت ارزش (میلیارد تومان)	درصد بازدهی بدون احتساب آورده
۱	سایر واسطه گریهای مالی	۲,۷۴۸	۲,۸۷۸	۱۲۹.۹۰	۴.۷٪
۲	وسایل ارتباطی	۵,۳۶۳	۵,۵۸۸	۲۲۵.۱۳	۴.۲٪
۳	حمل و نقل انبارداری و ارتباطات	۱۴۰,۶۹۳	۱۴۶,۱۵۹	۵,۴۶۶.۱۶	۳.۹٪
۴	محصولات چوبی	۵,۵۷۱	۵,۷۷۹	۲۰۷.۴۰	۳.۷٪
۵	محصولات کاغذی	۸,۳۵۶	۸,۶۴۳	۲۸۷.۱۸	۳.۴٪
۶	سایر حمل و نقل	۵۴۰	۵۵۶	۱۶.۰۲	۳.۰٪
۷	لاستیک و پلاستیک	۳۰,۵۰۱	۳۱,۳۳۴	۸۳۳.۴۲	۲.۷٪
۸	پیمانکاری صنعتی	۸,۴۸۹	۸,۷۰۸	۲۱۸.۳۷	۲.۶٪
۹	بانکها و موسسات اعتباری	۵۲۲,۲۰۹	۵۳۵,۱۶۶	۱۲,۹۵۷.۱۱	۲.۵٪
۱۰	استخراج زغال سنگ	۱۶,۲۳۵	۱۶,۶۳۱	۳۹۵.۸۹	۲.۴٪

بررسی بیشترین بازدهی بر اساس صنعت نسبت به روز کاری قبل

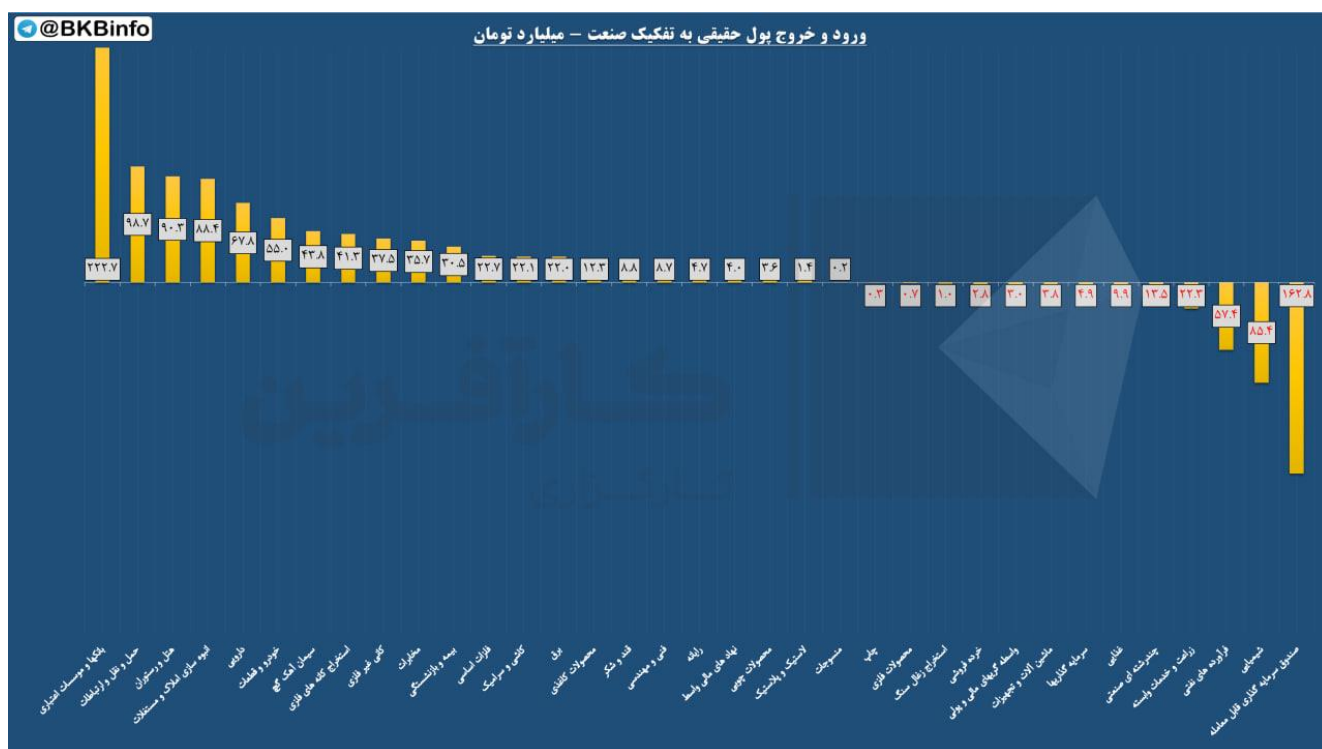
(اعداد به میلیارد تومان است)

@BKInfo کمترین بازدهی صنایع نسبت به روز گذشته					
ردیف	صنعت	ارزش روز قبل (میلیارد تومان)	ارزش امروز (میلیارد تومان)	تفاوت ارزش (میلیارد تومان)	درصد بازدهی بدون احتساب آورده
۱	استخراج سایر معادن	۲,۰۵۷	۱,۹۷۲	(۸۴.۹۶)	-۴.۱%
۲	چاپ	۱,۵۵۰	۱,۵۱۰	(۴۰.۵۳)	-۲.۶%
۳	محصولات کامپیوتری الکترونیکی و نوری	۷,۶۵۵	۷,۵۲۶	(۱۲۹.۲۲)	-۱.۷%
۴	محصولات فلزی	۲۳,۲۷۸	۲۳,۰۳۶	(۲۴۲.۱۶)	-۱.۰%
۵	اطلاعات و ارتباطات	۱۸,۲۶۰	۱۸,۱۳۲	(۱۲۸.۲۵)	-۰.۷%
۶	رایانه	۱۰۷,۴۱۳	۱۰۶,۶۹۲	(۷۲۱.۷۵)	-۰.۷%
۷	شیمیایی	۲,۵۳۴,۰۹۷	۲,۵۱۹,۱۶۲	(۱۴,۹۳۴.۴۳)	-۰.۶%
۸	زراعت و خدمات وابسته	۵۱,۶۲۰	۵۱,۴۱۴	(۲۰۵.۶۸)	-۰.۴%
۹	فنی و مهندسی	۱۰۳,۰۲۹	۱۰۲,۶۹۱	(۳۳۷.۲۳)	-۰.۳%
۱۰	فلزات اساسی	۱,۷۳۶,۴۰۴	۱,۷۳۴,۲۵۰	(۲,۱۵۳.۷۵)	-۰.۱%

بررسی کمترین بازدهی بر اساس صنعت نسبت به روز کاری قبل

(اعداد به میلیارد تومان است)

ورود و خروج پول حقیقی به تفکیک صنعت:



ورود_ خروج_ پول_ حقیقی

❖ در بررسی ورود و خروج پول حقیقی به تفکیک صنایع در بازار امروز به ترتیب:

✓ بانکها و موسسات اعتباری با ۲۲۳ میلیارد تومان

✓ حمل و نقل و ارتباطات با ۹۹ میلیارد تومان

✓ هتل و رستوران با ۹۰ میلیارد تومان

در صدر ورود پول افراد حقیقی بوده و گروه های

✗ صندوق سرمایه گذاری قابل معامله با -۱۶۳ میلیارد تومان

✗ شیمیایی با -۸۵ میلیارد تومان

✗ فرآورده های نفتی با -۵۷ میلیارد تومان

بیشترین خروج پول را در صنعت خود داشته اند.

کارگزاری بانک کارآفرین