

گزارش تحلیلی ۲۹ فروردین ماه ۱۴۰۲

بررسی تابلو:

در پایان معاملات امروز ۲۹ فروردین ماه ۱۴۰۲

ارزش معاملات در مجموع بورس و فرا بورس ۶۴،۵۴۵ میلیارد تومان و همچنین ارزش معاملات خرد امروز به ۱۹،۲۸۰ میلیارد تومان رسیده است.

شاخص بورس با ۱،۵۸ درصد رشد (۳۶،۱۴۸ تغییر) در محدوده ۲،۳۲۵،۴۳۵ واحد و شاخص هم وزن نیز با ۲،۱۶ درصد رشد (۱۶،۰۰۵ تغییر) در محدوده ۷۵۶،۶۶۵ قرار گرفته اند.

تاثیر گذار ترین های بورس:

- #وغدیر با ۲۸۹۷ واحد
- #وبملت با ۲۰۹۷ واحد
- #میدکو با ۱۸۹۰ واحد
- #شستا با ۱۴۵۸ واحد
- #خودرو با ۱۳۴۴ واحد
- #حکشتی با ۱۲۹۴ واحد
- #تاپیکو با ۱۰۹۶ واحد

پرتراکنش ترین های بورس:

- #خودرو ، با حجم B ۱،۵۸۲
- #خسپا ، با حجم B ۱،۹۰۹
- #شستا ، با حجم B ۱،۷۲۵
- #خگستر ، با حجم M ۵۷۲،۲۶۵
- #فولاد ، با حجم M ۴۰۳،۰۲۲
- #وبملت ، با حجم B ۱،۰۳۶
- #فملی ، با حجم M ۱۹۹،۱۵۲

شاخص فرا بورس با ۳۵۶ واحد رشد در محدوده ۲۹،۳۰۸ واحد قرار گرفته است.

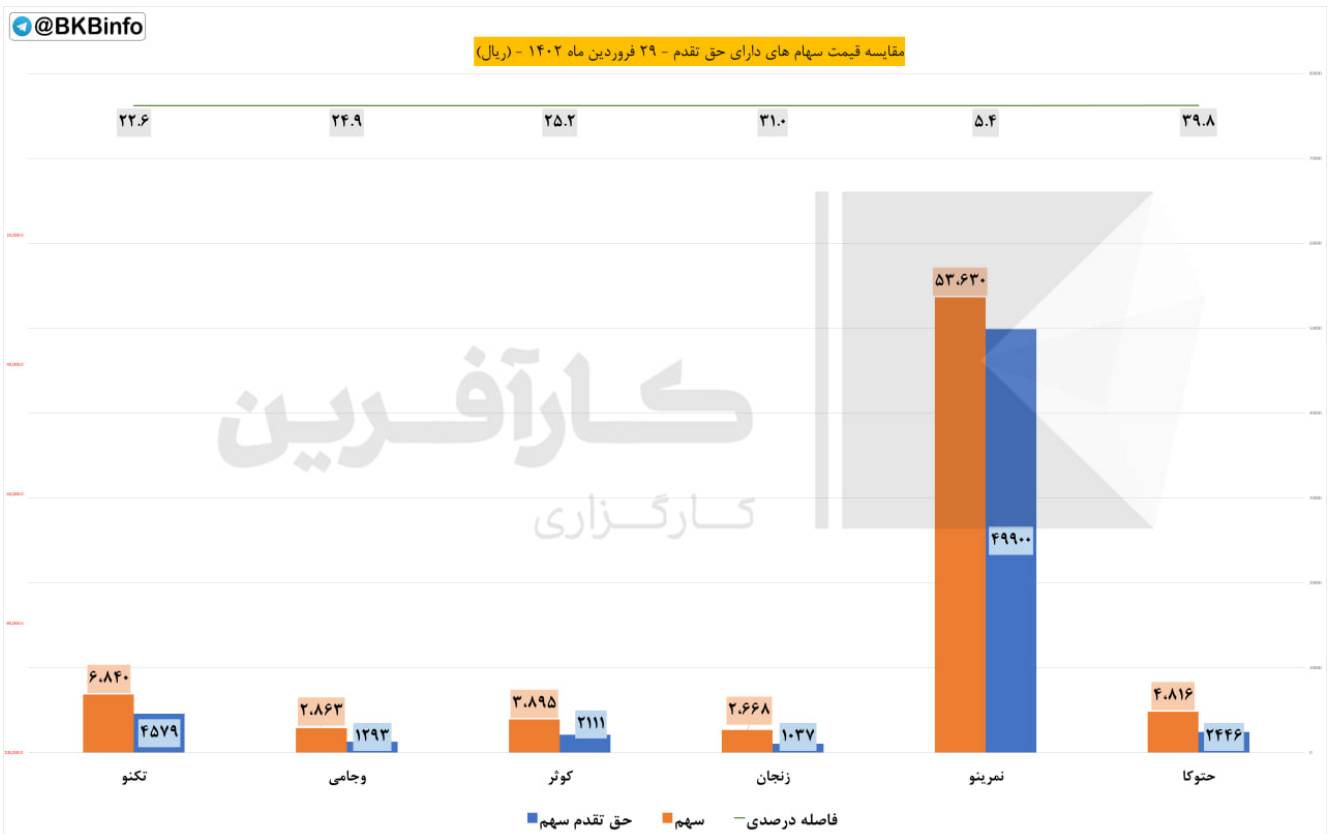
◆ تاثیر گذار ترین های فرابورس:

- #شاوان با ۱۵ ✓ واحد
- #شرانل با ۱۵ ✓ واحد
- #دی با ۱۴ ✓ واحد
- #دماوند با ۱۳ ✓ واحد
- #خدیزل با ۱۳ ✓ واحد
- #مارون با ۱۲ ▼ واحد

◆ پرتراکنش ترین های فرابورس:

- #کرمان ، با حجم ۱,۲۰۶ B
- #خاور ، با حجم ۶۱۴,۳۵۴ M
- #کوثر ، با حجم ۵۵۷,۴۰۰ M
- #وسپهر ، با حجم ۵۹,۲۵۳ M
- #سمگا ، با حجم ۱۳۶,۰۴۷ M
- #فرابورس ، با حجم ۷۳,۴۹۴ M
- #وکبهن ، با حجم ۵۰,۷۸۰ M

حق تقدم:



مبلغ ۱۰۰۰ ریال حق تقدم در فاصله درصدی میان قیمت سهم با حق تقدم محاسبه شده است.

نماد های زیر به دلیل افزایش سرمایه از محل آورده نقدی و مطالبات حال شده سهامداران در حال معامله هستند.

◆ نماد #حتوکاح

فاصله درصدی تا قیمت سهم ۳۹,۸

فاصله ریالی تا قیمت سهم ۲,۳۷۰

◆ نماد #نمرینوح

فاصله درصدی تا قیمت سهم ۵,۴

فاصله ریالی تا قیمت سهم ۳,۷۳۰

◆ نماد #زنجانج

فاصله درصدی تا قیمت سهم ۳۱

فاصله ریالی تا قیمت سهم ۱,۶۳۱

◆ نماد #کوثرح

فاصله درصدی تا قیمت سهم ۲۵,۲

فاصله ریالی تا قیمت سهم ۱,۷۸۴

◆ نماد #وجامیح

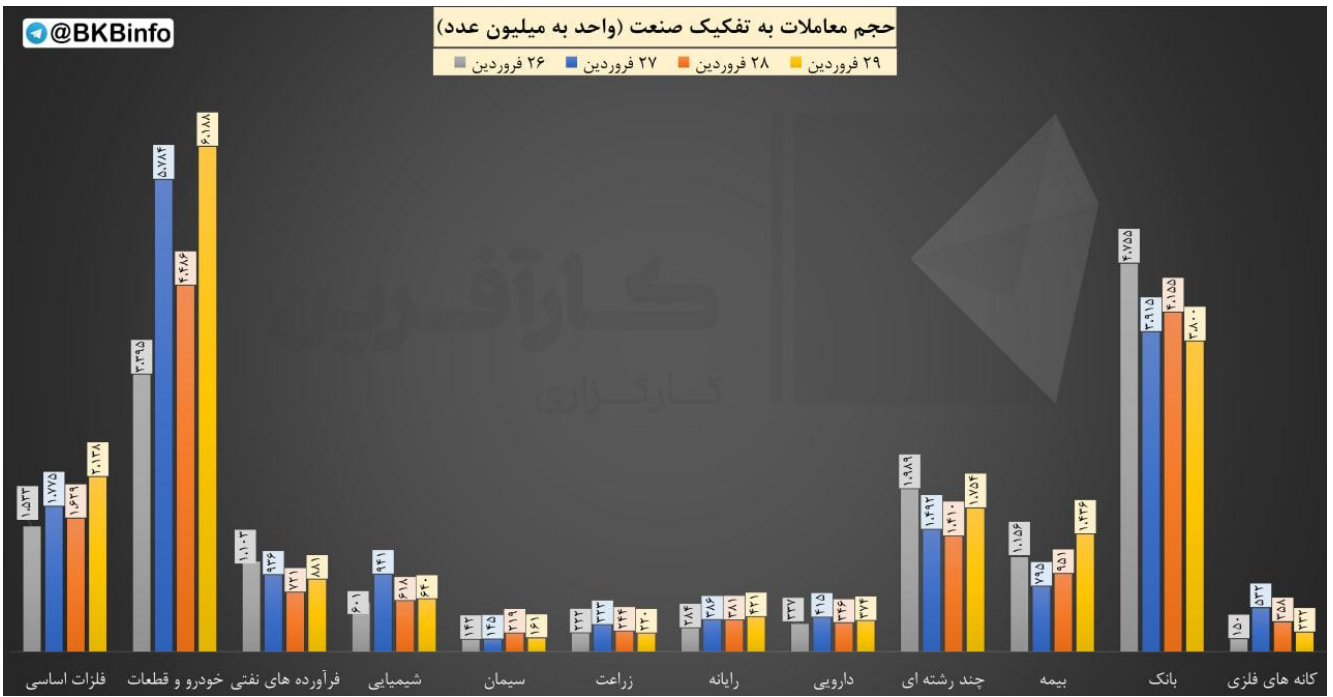
فاصله درصدی تا قیمت سهم ۲۴,۹

فاصله ریالی تا قیمت سهم ۱,۵۷۰

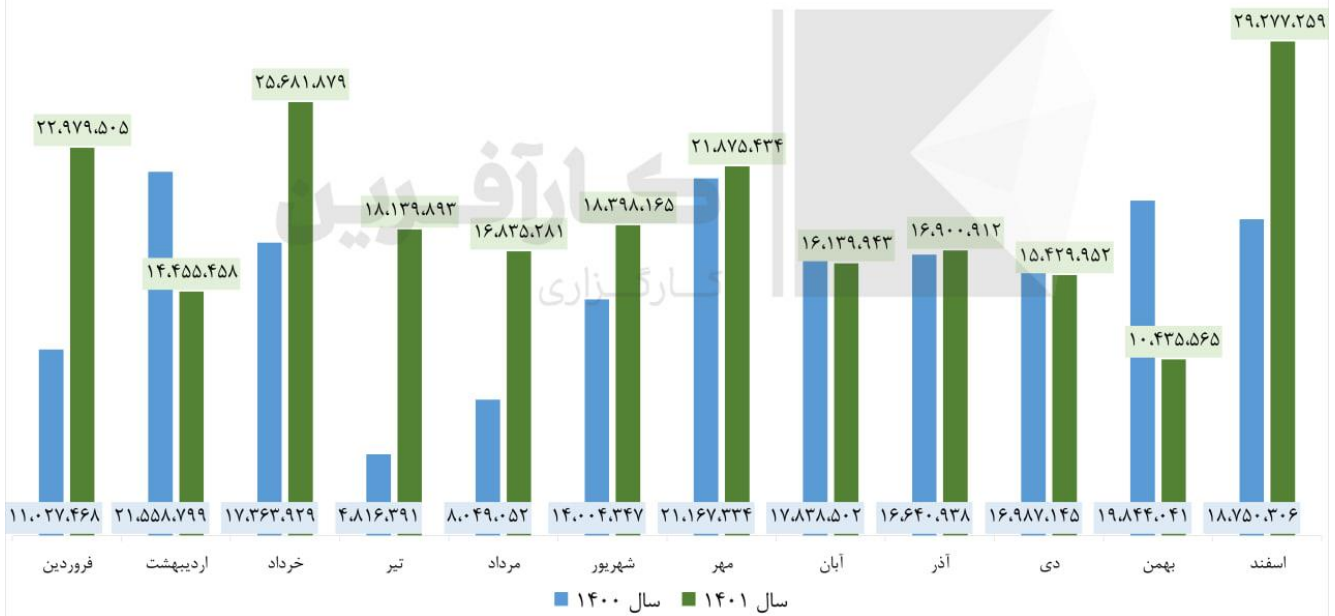
◆ نماد #تکنوح

فاصله درصدی تا قیمت سهم ۲۲,۶

فاصله ریالی تا قیمت سهم ۲,۲۶۱



مقایسه حجم معاملات در هفته جاری به تفکیک صنعت



#گزارش_ماهانه #اسفند #کاوه

❖ شرکت: فولاد کاوه جنوب کیش

❖ سال مالی: ۱۴۰۱/۱۲/۲۹

❖ سرمایه (میلیون ریال): ۳۲,۰۰۰,۰۰۰

❖ پذیرفته شده در بورس

🔍 مجموع فروش اسفند ۱۴۰۱: ۲۹,۲۷۷,۲۵۹ (میلیون ریال)

📊 نسبت به ماه قبل:

✅ ۱۸,۵۵ درصد افزایش

📊 سهم از کل فروش امسال:

✅ ۱۲,۹۲ درصد

📊 نسبت به میانگین فروش امسال:

✅ ۵۵,۰۸ درصد افزایش

📊 نسبت به ماه مشابه سال قبل:

✅ ۵۶,۱۴ درصد افزایش

🔍 مجموع فروش تا پایان اسفند ۱۴۰۱:

۲۲۶,۵۴۹,۲۴۶ (میلیون ریال)


📊 نسبت به دوره مشابه سال قبل:

✅ ۲۰,۴۷ درصد افزایش

@BKBinfo					
بیشترین بازدهی صنایع نسبت به روز گذشته					
ردیف	صنعت	ارزش روز قبل (میلیارد تومان)	ارزش امروز (میلیارد تومان)	تفاوت ارزش (میلیارد تومان)	درصد بازدهی بدون احتساب آورده
۱	محصولات کامپیوتری الکترونیکی و نوری	۷,۵۲۶	۷,۸۶۴	۳۳۷.۹۶	۴.۵٪
۲	منسوجات	۳,۵۹۶	۳,۷۴۹	۱۵۲.۷۸	۴.۲٪
۳	وسایل ارتباطی	۵,۵۸۸	۵,۸۲۲	۲۳۳.۵۴	۴.۲٪
۴	حمل و نقل انبارداری و ارتباطات	۱۴۶,۱۵۹	۱۵۲,۰۶۱	۵,۹۰۲.۰۱	۴.۰٪
۵	سایر واسطه‌گیرهای مالی	۲,۸۷۸	۲,۹۹۱	۱۱۲.۶۰	۳.۹٪
۶	بانکها و موسسات اعتباری	۵۳۵,۱۶۶	۵۵۵,۴۶۴	۲۰,۲۹۷.۷۹	۳.۸٪
۷	محصولات کاغذی	۸,۶۴۳	۸,۹۶۹	۳۲۵.۶۷	۳.۸٪
۸	لاستیک و پلاستیک	۳۱,۳۳۴	۳۲,۳۶۹	۱,۰۳۴.۳۲	۳.۳٪
۹	خودرو و قطعات	۴۳۴,۸۳۳	۴۴۸,۸۵۲	۱۴,۰۱۸.۵۴	۳.۲٪
۱۰	پیمانکاری صنعتی	۸,۷۰۸	۸,۹۶۳	۲۵۵.۴۸	۲.۹٪

بررسی بیشترین بازدهی بر اساس صنعت نسبت به روز کاری قبل

(اعداد به میلیارد تومان است)

 کمترین بازدهی صنایع نسبت به روز گذشته					
ردیف	صنعت	ارزش روز قبل (میلیارد تومان)	ارزش امروز (میلیارد تومان)	تفاوت ارزش (میلیارد تومان)	درصد بازدهی بدون احتساب آورده
۱	چاپ	۱,۵۱۰	۱,۴۹۸	(۱۱.۵۸)	-۰.۸٪
۲	محصولات چرمی	۳,۵۱۰	۳,۵۱۰	۰.۰۰	۰.۰٪
۳	ابزار پزشکی	۹۳۱	۹۳۱	۰.۰۰	۰.۰٪
۴	رایانه	۱۰۶,۶۹۲	۱۰۶,۷۳۹	۴۷.۳۱	۰.۰٪
۵	شیمیایی	۲,۵۱۹,۱۶۲	۲,۵۳۲,۵۱۵	۱۳,۳۵۲.۴۰	۰.۵٪
۶	استخراج کانه های فلزی	۹۰۱,۴۷۹	۹۰۶,۶۴۴	۵,۱۶۴.۸۷	۰.۶٪
۷	سرمایه گذاریها	۵۶۸,۳۹۸	۵۷۱,۸۲۶	۳,۴۲۸.۷۳	۰.۶٪
۸	استخراج زغال سنگ	۱۶,۶۳۱	۱۶,۸۰۳	۱۷۲.۲۴	۱.۰٪
۹	واسطه گریهای مالی و پولی	۶۳,۸۴۰	۶۴,۶۰۹	۷۶۹.۵۵	۱.۲٪
۱۰	خرده فروشی	۴۴,۹۸۴	۴۵,۵۵۷	۵۷۳.۲۸	۱.۳٪

بررسی کمترین بازدهی بر اساس صنعت نسبت به روز کاری قبل

(اعداد به میلیارد تومان است)

