

گزارش تحلیلی ۳۰ فروردین ماه ۱۴۰۲

بررسی تابلو:

در پایان معاملات امروز ۳۰ فروردین ماه ۱۴۰۲

ارزش معاملات در مجموع بورس و فرا بورس ۶۳،۴۲۴ میلیارد تومان و همچنین ارزش معاملات خرد امروز به ۱۶،۶۷۷ میلیارد تومان رسیده است .

شاخص بورس با ۰,۰۶ درصد ▼ افت ▼ (-۱,۳۰۵ تغییر) در محدوده ۲,۳۲۴,۱۳۳ واحد و شاخص هم وزن نیز با ۰,۵۴ درصد ▲ رشد ▲ (۴,۰۸۷ تغییر) در محدوده ۷۶۰,۷۵۲ قرار گرفته اند.

تاثیر گذار ترین های بورس:

#میدکو با ۲۱۱۷ ▲ واحد
#فملی با -۱۴۵۸ ▼ واحد
#حکشتی با ۱۳۷۲ ▲ واحد
#کچاد با -۱۳۵۲ ▼ واحد
#فولاد با -۱۲۹۶ ▼ واحد
#فارس با -۱۰۵۷ ▼ واحد
#کگل با ۸۹۱ ▲ واحد

پرتراکنش ترین های بورس:

#خسپا ، با حجم B۱,۰۴۱
#وگدیر ، با حجم M۹۰,۴۱۵
#خودرو ، با حجم M۷۹۳,۱۳۱
#وکار ، با حجم M۹۴۸,۷۴۳
#خگستر ، با حجم M۴۵۶,۸۰۹
#شستا ، با حجم B۱,۳۱۵
#وبملت ، با حجم M۵۸۲,۱۶۹

شاخص فرا بورس با ۱۰۰ واحد ▼ افت ▼ در محدوده ۲۹,۲۰۸ واحد قرار گرفته است.

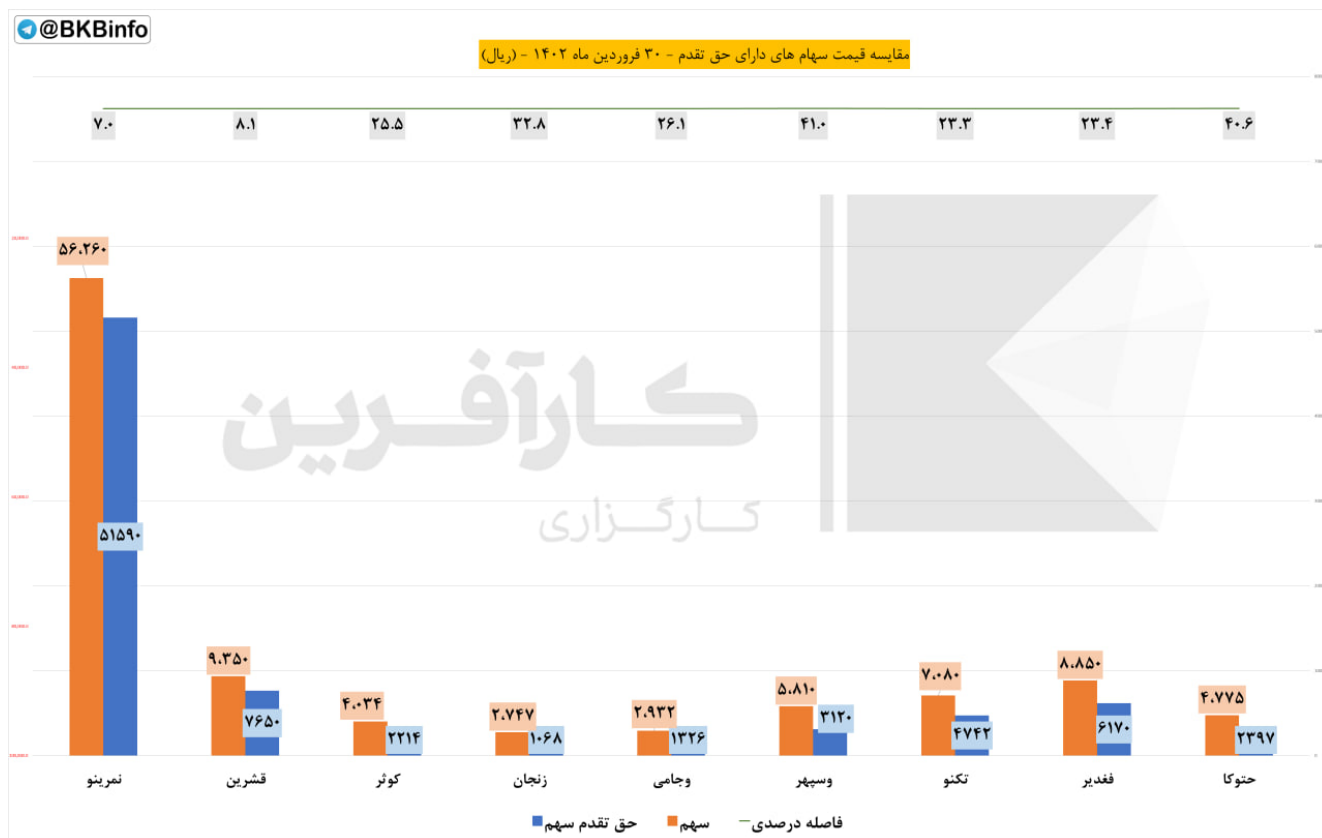
◆ تاثیر گذار ترین های فرابورس:

- #آریا با -۳۳ واحد
- #خاور با -۲۹ واحد
- #مارون با -۲۶ واحد
- #صبا با -۲۲ واحد
- #هرمز با -۱۷ واحد
- #ارفع با -۱۶ واحد

◆ پرتراکنش ترین های فرابورس:

- #دی ، با حجم ۳,۰۱۵ B
- #کرمان ، با حجم ۸,۸۱۹ M
- #خاور ، با حجم ۴,۶۰۲ M
- #سمگا ، با حجم ۱۴۷,۵۹۳ M
- #وسپهر ، با حجم ۵۸,۲۲۱ M
- #فرابورس ، با حجم ۶۲,۶۰۳ M
- #کوثر ، با حجم ۵۰۶,۶۷۴ M

حق تقدم:



مبلغ ۱۰۰۰ ریال حق تقدم در فاصله درصدی میان قیمت سهم با حق تقدم محاسبه شده است.

نماد های زیر به دلیل افزایش سرمایه از محل آورده نقدی و مطالبات حال شده سهامداران در حال معامله هستند.

◆ نماد #حتوکاح

فاصله درصدی تا قیمت سهم ۴۰,۶

فاصله ریالی تا قیمت سهم ۲,۳۷۸

◆ نماد #فغدیرح

فاصله درصدی تا قیمت سهم ۲۳,۴

فاصله ریالی تا قیمت سهم ۲,۶۸۰

◆ نماد #تکنوح

فاصله درصدی تا قیمت سهم ۲۳,۳

فاصله ریالی تا قیمت سهم ۲,۳۳۸

◆ نماد #وسپهرح

فاصله درصدی تا قیمت سهم ۴۱

فاصله ریالی تا قیمت سهم ۲,۶۹۰

◆ نماد #وجامیح

فاصله درصدی تا قیمت سهم ۲۶,۱

فاصله ریالی تا قیمت سهم ۱,۶۰۶

◆ نماد #زنجانح

فاصله درصدی تا قیمت سهم ۳۲,۸

فاصله ریالی تا قیمت سهم ۱,۶۷۹

◆ نماد #کوثرح

فاصله درصدی تا قیمت سهم ۲۵,۵

فاصله ریالی تا قیمت سهم ۱,۸۲۰

◆ نماد #قشرینح

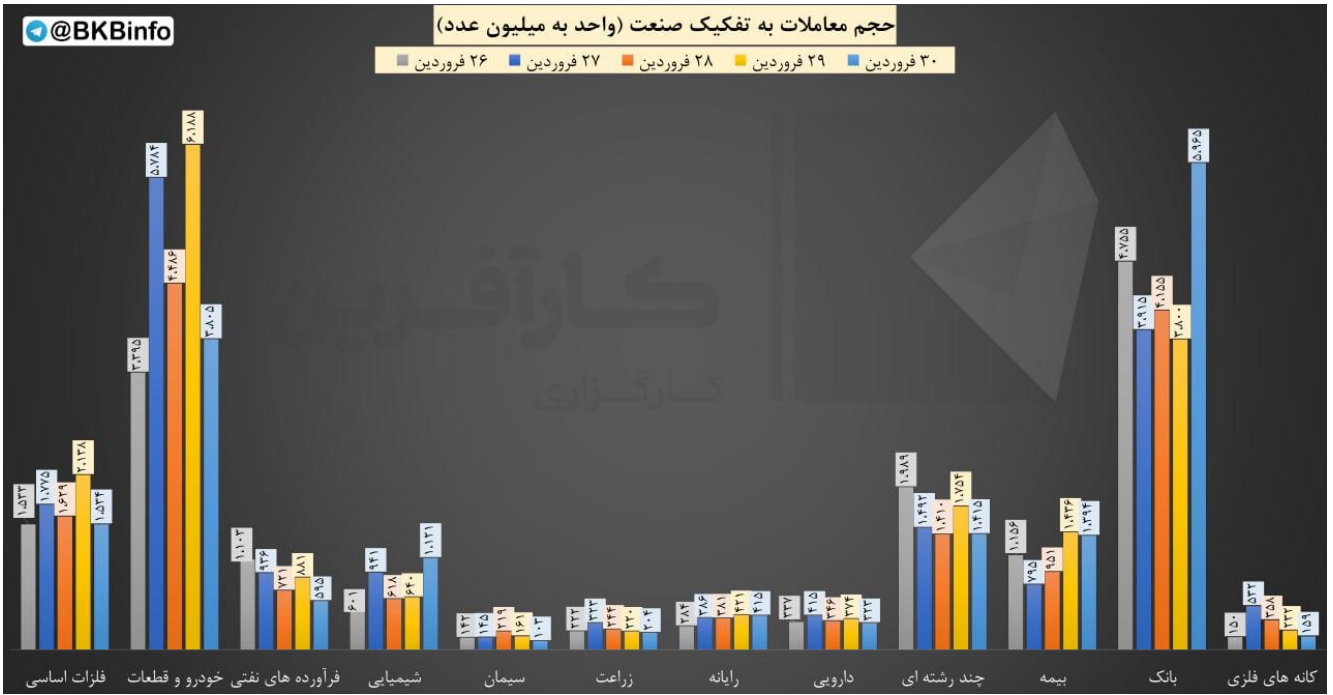
فاصله درصدی تا قیمت سهم ۸,۱

فاصله ریالی تا قیمت سهم ۱,۷۰۰

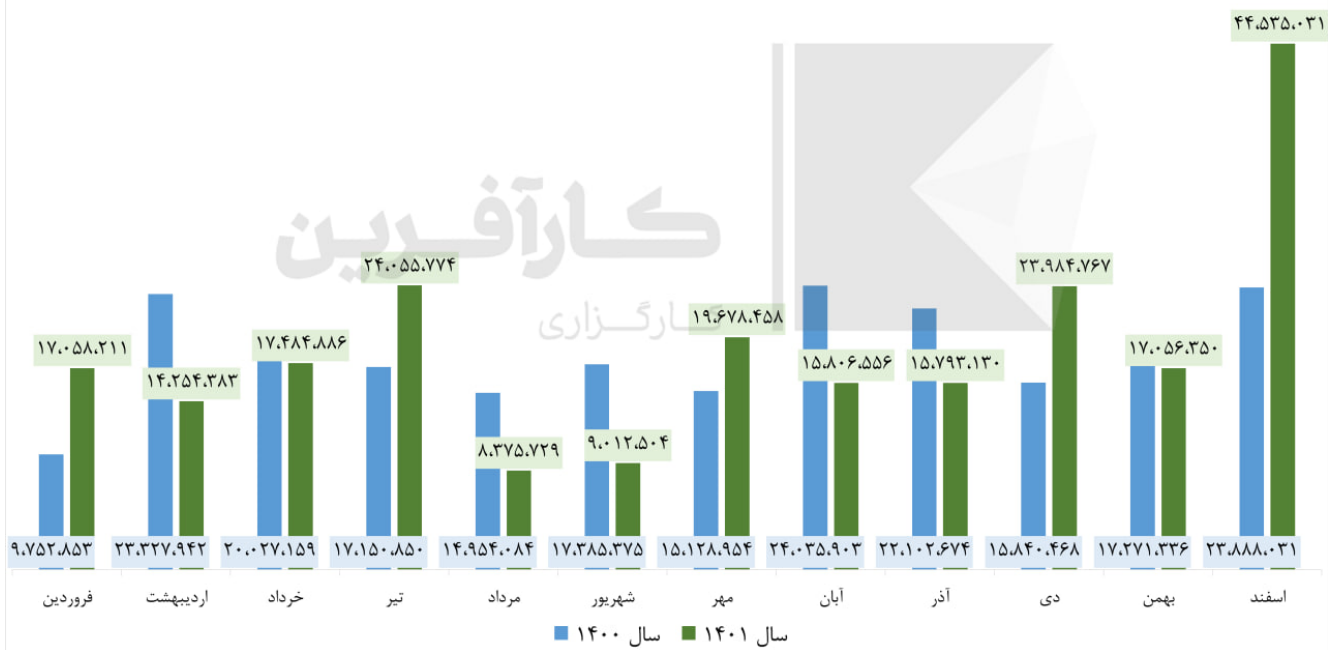
◆ نماد #نمرینوح

فاصله درصدی تا قیمت سهم ۷

فاصله ریالی تا قیمت سهم ۴,۶۷۰



مقایسه حجم معاملات در هفته جاری به تفکیک صنعت



#گزارش_ماهانه #اسفند #هرمز

شرکت: فولاد هرمزگان جنوب

سال مالی: ۱۴۰۲/۱۲/۲۹

سرمایه (میلیون ریال): ۲۵,۰۰۰,۰۰۰

پذیرفته شده در فرابورس

مجموع فروش اسفند ۱۴۰۱: ۴۴,۵۳۵,۰۳۱ (میلیون ریال)

نسبت به ماه قبل:

✓ ۱۶۱,۱۱ درصد افزایش

سهم از کل فروش امسال:

✓ ۱۹,۶۱ درصد

نسبت به میانگین فروش امسال:

✓ ۱۳۵,۳۳ درصد افزایش

نسبت به ماه مشابه سال قبل:

✓ ۸۶,۴۳ درصد افزایش

مجموع فروش تا پایان اسفند ۱۴۰۱:

۲۲۷,۰۹۵,۷۷۹ (میلیون ریال)

نسبت به دوره مشابه سال قبل:

✓ ۲,۸۲ درصد افزایش

@BKBinfo		بیشترین بازدهی صنایع نسبت به روز گذشته			
ردیف	صنعت	ارزش روز قبل (میلیارد تومان)	ارزش امروز (میلیارد تومان)	تفاوت ارزش (میلیارد تومان)	درصد بازدهی بدون احتساب آورده
۱	چاپ	۱,۴۹۸	۱,۵۶۰	۶۱.۷۶	۴.۱٪
۲	وسایل ارتباطی	۵,۸۲۲	۶,۰۵۱	۲۲۹.۴۹	۳.۹٪
۳	منسوجات	۳,۷۳۹	۳,۸۷۵	۱۳۶.۲۸	۳.۶٪
۴	حمل و نقل انبارداری و ارتباطات	۱۵۲,۰۶۱	۱۵۷,۱۹۱	۵,۱۳۰.۶۲	۳.۴٪
۵	فعالیت مهندسی، تجزیه، تحلیل و آزمایش فنی	۲۹۱	۳۰۰	۸.۷۰	۳.۰٪
۶	محصولات کامپیوتری الکترونیکی و نوری	۷,۸۶۴	۸,۰۷۶	۲۱۱.۵۸	۲.۷٪
۷	کانی غیر فلزی	۴۵,۲۳۵	۴۶,۱۰۳	۸۶۷.۷۵	۱.۹٪
۸	عرضه برق، گاز، بخار و آب گرم	۲۱۸,۷۷۹	۲۲۱,۶۴۷	۲,۸۶۷.۶۸	۱.۳٪
۹	فعالیت‌های هنری، سرگرمی و خلاقانه	۳۲۷	۳۳۲	۴.۲۷	۱.۳٪
۱۰	قند و شکر	۳۹,۱۵۵	۳۹,۶۰۲	۴۴۶.۸۳	۱.۱٪

بررسی بیشترین بازدهی بر اساس صنعت نسبت به روز کاری قبل

(اعداد به میلیارد تومان است)

@BKInfo کمترین بازدهی صنایع نسبت به روز گذشته					
ردیف	صنعت	ارزش روز قبل (میلیارد تومان)	ارزش امروز (میلیارد تومان)	تفاوت ارزش (میلیارد تومان)	درصد بازدهی بدون احتساب آورده
۱	استخراج سایر معادن	۲,۰۱۱	۱,۹۰۴	(۱۰۷.۱۲)	-۵.۳%
۲	فنی و مهندسی	۱۰۵,۳۰۹	۱۰۳,۷۳۹	(۱,۵۷۰.۵۲)	-۱.۵%
۳	ماشین آلات و تجهیزات	۸۴,۰۹۳	۸۲,۹۶۵	(۱,۱۲۷.۲۴)	-۱.۳%
۴	مخابرات	۱۳۸,۷۱۰	۱۳۶,۹۰۵	(۱,۸۰۴.۸۰)	-۱.۳%
۵	استخراج زغال سنگ	۱۶,۸۰۳	۱۶,۶۰۰	(۲۰۳.۰۹)	-۱.۲%
۶	محصولات چوبی	۵,۶۹۵	۵,۶۴۵	(۵۰.۸۰)	-۰.۹%
۷	فرآورده های نفتی	۷۸۹,۳۳۰	۷۸۳,۶۳۵	(۵,۶۹۵.۵۱)	-۰.۷%
۸	شیمیایی	۲,۵۳۲,۵۱۵	۲,۵۱۵,۲۹۸	(۱۷,۲۱۶.۶۳)	-۰.۷%
۹	اطلاعات و ارتباطات	۱۸,۴۴۹	۱۸,۳۳۴	(۱۱۵.۰۵)	-۰.۶%
۱۰	بانکها و موسسات اعتباری	۵۵۵,۴۶۴	۵۵۳,۶۷۱	(۱,۷۹۲.۸۸)	-۰.۳%

بررسی کمترین بازدهی بر اساس صنعت نسبت به روز کاری قبل

(اعداد به میلیارد تومان است)

