

گزارش تحلیلی ۴ اردیبهشت ماه ۱۴۰۲

بررسی تابلو:

در پایان معاملات امروز ۴ اردیبهشت ماه ۱۴۰۲

ارزش معاملات در مجموع بورس و فرا بورس ۲۵۱،۷۱۷ میلیارد تومان و همچنین ارزش معاملات خرد امروز به ۱۵،۰۷۸ میلیارد تومان رسیده است.

شاخص بورس با ۰،۱ درصد رشد (۲،۳۶۴ تغییر) در محدوده ۲،۳۲۶،۴۹۶ واحد و شاخص هم وزن نیز با ۱،۰۲ درصد رشد (۷،۷۳۳ تغییر) در محدوده ۷۶۸،۴۸۸ قرار گرفته اند.

تاثیر گذار ترین های بورس:

- #تاپیکو با ۱۷۵۴ واحد
- #میدکو با ۱۵۱۲ واحد
- #فارس با -۱۱۹۰ واحد
- #پارس با -۱۰۹۳ واحد
- #کگل با ۱۰۶۹ واحد
- #شپنا با -۱۰۴۲ واحد
- #کچاد با ۸۸۴ واحد

پرتراکنش ترین های بورس:

- #وگدیر ، با حجم M ۶۰،۳۵۸
- #خگستر ، با حجم M ۴۳۳،۱۶۹
- #خسپا ، با حجم M ۸۴۸،۲۹۹
- #خودرو ، با حجم M ۶۵۷،۱۴۴
- #شستا ، با حجم M ۹۶۲،۱۳۶
- #حکشتی ، با حجم M ۱۰۷،۸۹۴
- #شتران ، با حجم M ۲۹۷،۲۶۱

شاخص فرا بورس با ۱۴۹ واحد افت در محدوده ۲۹،۰۵۹ واحد قرار گرفته است.

◆ تاثیر گذار ترین های فرابورس:

#آریا با -۱۱۱ ▼ واحد

#وسپهر با -۳۰ ▼ واحد

#زاگرس با -۱۵ ▼ واحد

#انتخاب با ۱۳ ✓ واحد

#دماوند با -۱۱ ▼ واحد

#شاون با ۱۱ ✓ واحد

◆ پرتراکنش ترین های فرابورس:

#کوثر ، با حجم M ۹۵۵,۰۳۲

#دی ، با حجم M ۹۶۵,۸۶۹

#گدنا ، با حجم M ۱۶۴,۰۷۵

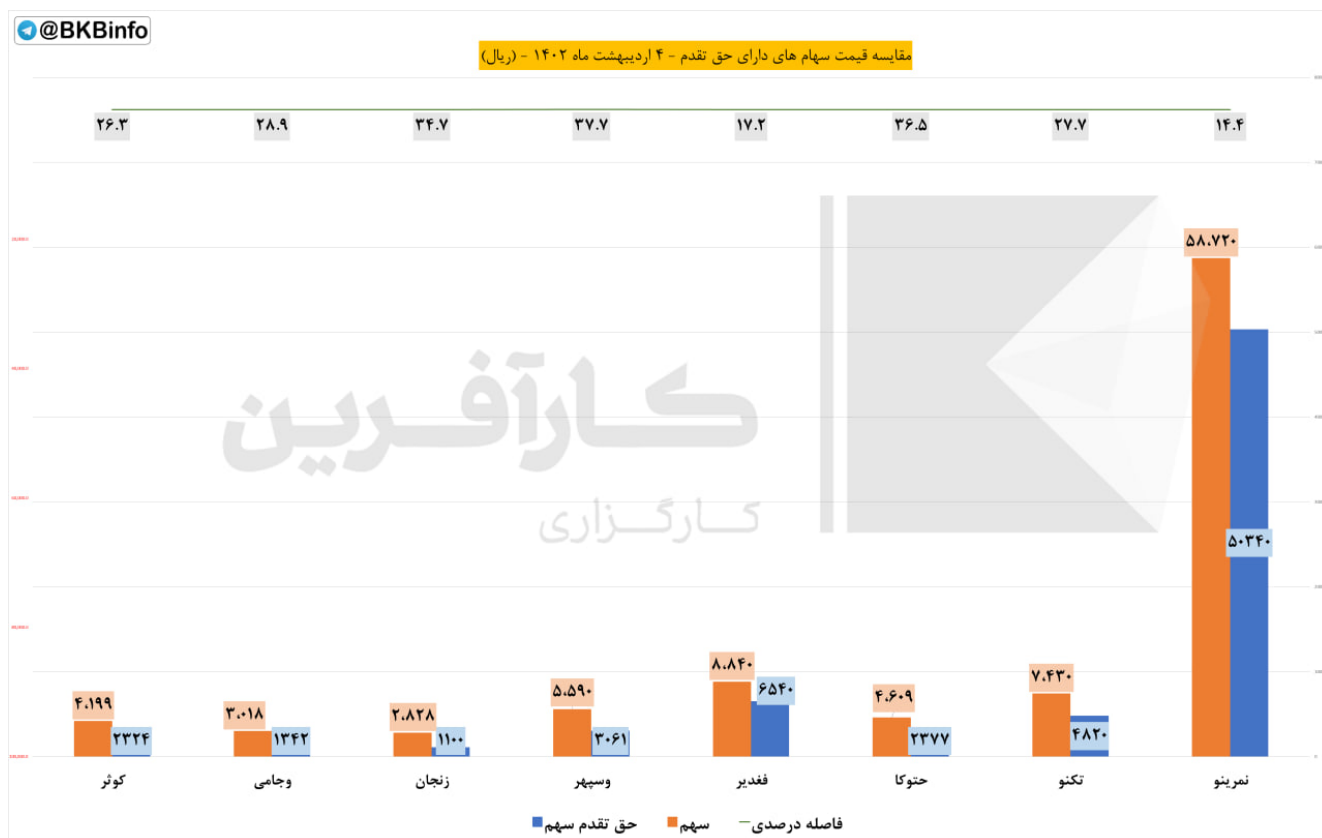
#کرمان ، با حجم M ۶۲۱,۷۲۲

#خاور ، با حجم M ۲۹۸,۶۴۹

#فرابورس ، با حجم M ۷۰,۰۱۰

#آریا ، با حجم M ۵,۸۰۰

حق تقدم:



مبلغ ۱۰۰۰ ریال حق تقدم در فاصله درصدی میان قیمت سهم با حق تقدم محاسبه شده است.

نماد های زیر به دلیل افزایش سرمایه از محل آورده نقدی و مطالبات حال شده سهامداران در حال معامله هستند.

◆ نماد #نمرینوح

فاصله درصدی تا قیمت سهم ۱۴,۴

فاصله ریالی تا قیمت سهم ۸,۳۸۰

◆ نماد #تکنوح

فاصله درصدی تا قیمت سهم ۲۷,۷

فاصله ریالی تا قیمت سهم ۲,۶۱۰

◆ نماد #حتوکاح

فاصله درصدی تا قیمت سهم ۳۶,۵

فاصله ریالی تا قیمت سهم ۲,۲۳۲

◆ نماد #فغدیرح

فاصله درصدی تا قیمت سهم ۱۷,۲

فاصله ریالی تا قیمت سهم ۲,۳۰۰

◆ نماد #وسپهرح

فاصله درصدی تا قیمت سهم ۳۷,۷

فاصله ریالی تا قیمت سهم ۲,۵۲۹

◆ نماد #زنجانح

فاصله درصدی تا قیمت سهم ۳۴,۷

فاصله ریالی تا قیمت سهم ۱,۷۲۸

◆ نماد #وجامیح

فاصله درصدی تا قیمت سهم ۲۸,۹

فاصله ریالی تا قیمت سهم ۱,۶۷۶

◆ نماد #کوثرح

فاصله درصدی تا قیمت سهم ۲۶,۳

فاصله ریالی تا قیمت سهم ۱,۸۷۵

حجم معاملات:




مقایسه حجم معاملات در هفته جاری به تفکیک صنعت

@BKBinfo					
بیشترین بازدهی صنایع نسبت به روز گذشته					
ردیف	صنعت	ارزش روز قبل (میلیارد تومان)	ارزش امروز (میلیارد تومان)	تفاوت ارزش (میلیارد تومان)	درصد بازدهی بدون احتساب آورده
۱	چاپ	۱,۵۶۰	۱,۶۲۸	۶۷.۵۵	۴.۳%
۲	وسایل ارتباطی	۶,۰۵۱	۶,۲۸۶	۲۳۴.۲۷	۳.۹%
۳	منسوجات	۳,۸۶۶	۳,۹۹۲	۱۲۵.۸۲	۳.۳%
۴	اطلاعات و ارتباطات	۱۸,۳۳۴	۱۸,۹۱۰	۵۷۵.۵۵	۳.۱%
۵	فعالیت‌های هنری، سرگرمی و خلاقانه	۳۳۲	۳۴۱	۹.۸۴	۳.۰%
۶	ماشین آلات و تجهیزات	۸۲,۹۸۱	۸۵,۰۸۰	۲,۰۹۹.۴۹	۲.۵%
۷	سایر حمل و نقل	۵۶۹	۵۸۳	۱۴.۰۴	۲.۵%
۸	فنی و مهندسی	۱۰۳,۷۳۹	۱۰۵,۷۴۲	۲,۰۰۳.۲۶	۱.۹%
۹	سایر واسطه‌گریهای مالی	۲,۹۹۰	۳,۰۴۴	۵۴.۱۰	۱.۸%
۱۰	واسطه‌گریهای مالی و پولی	۶۴,۸۰۶	۶۵,۸۴۶	۱,۰۴۰.۴۶	۱.۶%

بررسی بیشترین بازدهی بر اساس صنعت نسبت به روز کاری قبل

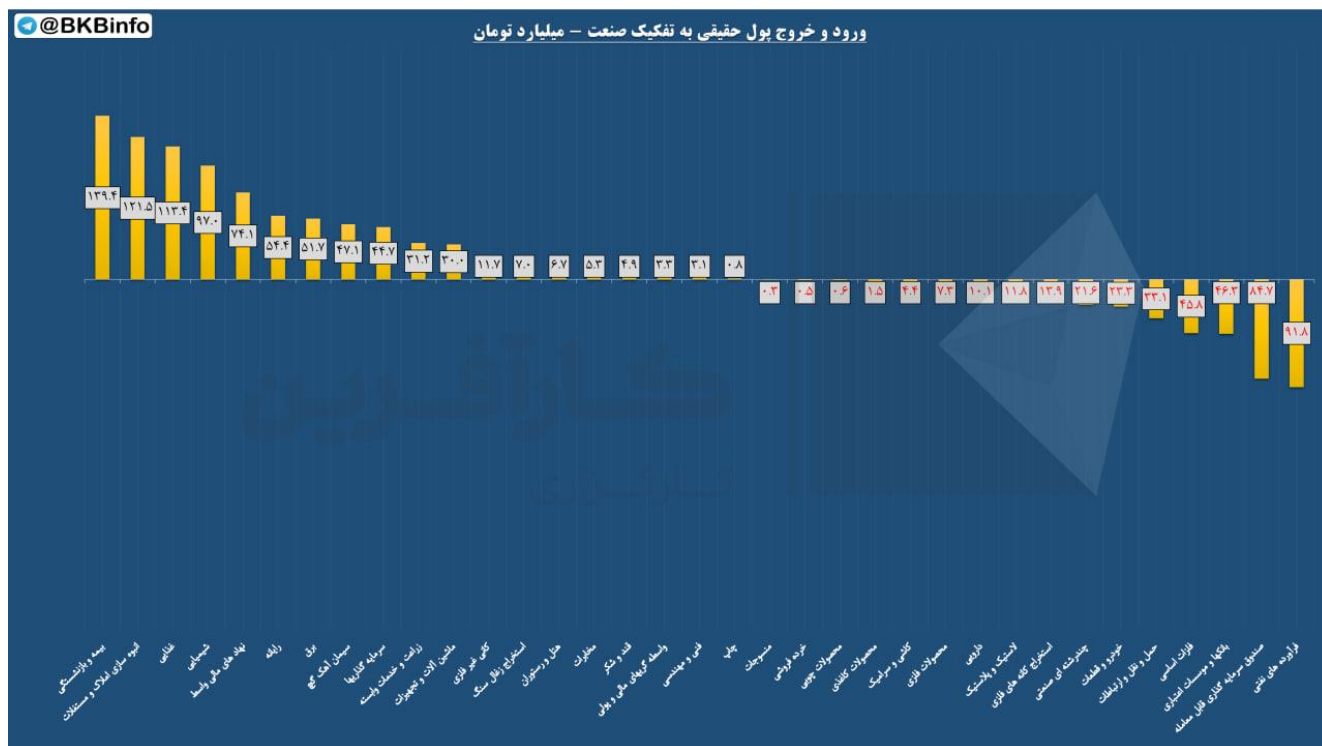
(اعداد به میلیارد تومان است)

 کمترین بازدهی صنایع نسبت به روز گذشته					
ردیف	صنعت	ارزش روز قبل (میلیارد تومان)	ارزش امروز (میلیارد تومان)	تفاوت ارزش (میلیارد تومان)	درصد بازدهی بدون احتساب آورده
۱	استخراج سایر معادن	۱,۹۰۴	۱,۷۹۳	(۱۱۰.۸۱)	-۵.۸٪
۲	لاستیک و پلاستیک	۳۲,۶۹۱	۳۲,۱۰۴	(۵۸۷.۵۰)	-۱.۸٪
۳	فرآورده های نفتی	۷۸۳,۶۳۵	۷۷۶,۰۶۸	(۷,۵۶۶.۶۰)	-۱.۰٪
۴	مخابرات	۱۳۶,۹۰۵	۱۳۵,۸۵۲	(۱,۰۵۲.۸۰)	-۰.۸٪
۵	فعالیت های کمکی به نهاد های مالی واسط	۲۶۴,۸۱۰	۲۶۳,۲۸۰	(۱,۵۲۹.۸۰)	-۰.۶٪
۶	حمل و نقل انبارداری و ارتباطات	۱۵۷,۱۸۹	۱۵۶,۳۴۹	(۸۴۰.۰۲)	-۰.۵٪
۷	شیمیایی	۲,۵۱۵,۲۹۹	۲,۵۰۸,۶۳۱	(۶,۶۶۷.۴۳)	-۰.۳٪
۸	سرمایه گذاریها	۵۷۲,۳۱۸	۵۷۱,۵۲۷	(۷۹۰.۹۸)	-۰.۱٪
۹	خرده فروشی	۴۶,۰۶۶	۴۶,۰۰۷	(۵۹.۱۹)	-۰.۱٪
۱۰	رایانه	۱۰۷,۱۵۳	۱۰۷,۰۵۲	(۱۰۱.۴۰)	-۰.۱٪

بررسی کمترین بازدهی بر اساس صنعت نسبت به روز کاری قبل

(اعداد به میلیارد تومان است)

ورود و خروج پول حقیقی به تفکیک صنعت:



#ورود_خروج_پول_حقیقی

❖ در بررسی ورود و خروج پول حقیقی به تفکیک صنایع در بازار امروز به ترتیب:

✓ بیمه و بازنشستگی با ۱۳۹ میلیارد تومان

✓ انبوه سازی املاک و مستغلات با ۱۲۱ میلیارد تومان

✓ غذایی با ۱۱۳ میلیارد تومان

در صدر ورود پول افراد حقیقی بوده و گروه های

✗ فرآورده های نفتی با -۹۲ میلیارد تومان

✗ صندوق سرمایه گذاری قابل معامله با -۸۵ میلیارد تومان

✗ بانکها و مؤسسات اعتباری با -۴۶ میلیارد تومان

بیشترین خروج پول را در صنعت خود داشته اند.

کارگزاری بانک کارآفرین