

گزارش تحلیلی ۵ اردیبهشت ماه ۱۴۰۲

بررسی تابلو:

در پایان معاملات امروز ۵ اردیبهشت ماه ۱۴۰۲

ارزش معاملات در مجموع بورس و فرا بورس ۵۸,۶۹۱ میلیارد تومان و همچنین ارزش معاملات خرد امروز به ۱۹,۹۵۳ میلیارد تومان رسیده است.

شاخص بورس با ۱,۸۲ درصد رشد (۴۲,۳۳۳ تغییر) در محدوده ۲,۳۶۸,۸۲۸ واحد و شاخص هم وزن نیز با ۱,۶۹ درصد رشد (۱۲,۹۹۲ تغییر) در محدوده ۷۸۱,۴۸۰ قرار گرفته اند.

تاثیر گذار ترین های بورس:

- #کگل با ۳۶۵۳ واحد
- #فملی با ۳۲۴۰ واحد
- #فارس با ۲۷۷۵ واحد
- #فولاد با ۲۳۷۶ واحد
- #میدکو با ۲۲۳۰ واحد
- #کچاد با ۲۱۳۱ واحد
- #شستا با ۱۴۵۸ واحد

پرتراکنش ترین های بورس:

- #شاهد ، با حجم M ۱۴۱,۳۷۴
- #خودرو ، با حجم M ۹۱۲,۴۰۸
- #مین ، با حجم M ۶۱۴,۹۳۲
- #خسپا ، با حجم M ۹۰۱,۲۳۰
- #خگستر ، با حجم M ۴۶۱,۰۴۸
- #شستا ، با حجم B ۱,۴۲۲
- #وگدیر ، با حجم M ۴۹,۴۰۶

شاخص فرا بورس با ۴۶۳ واحد رشد در محدوده ۲۹,۵۱۸ واحد قرار گرفته است.

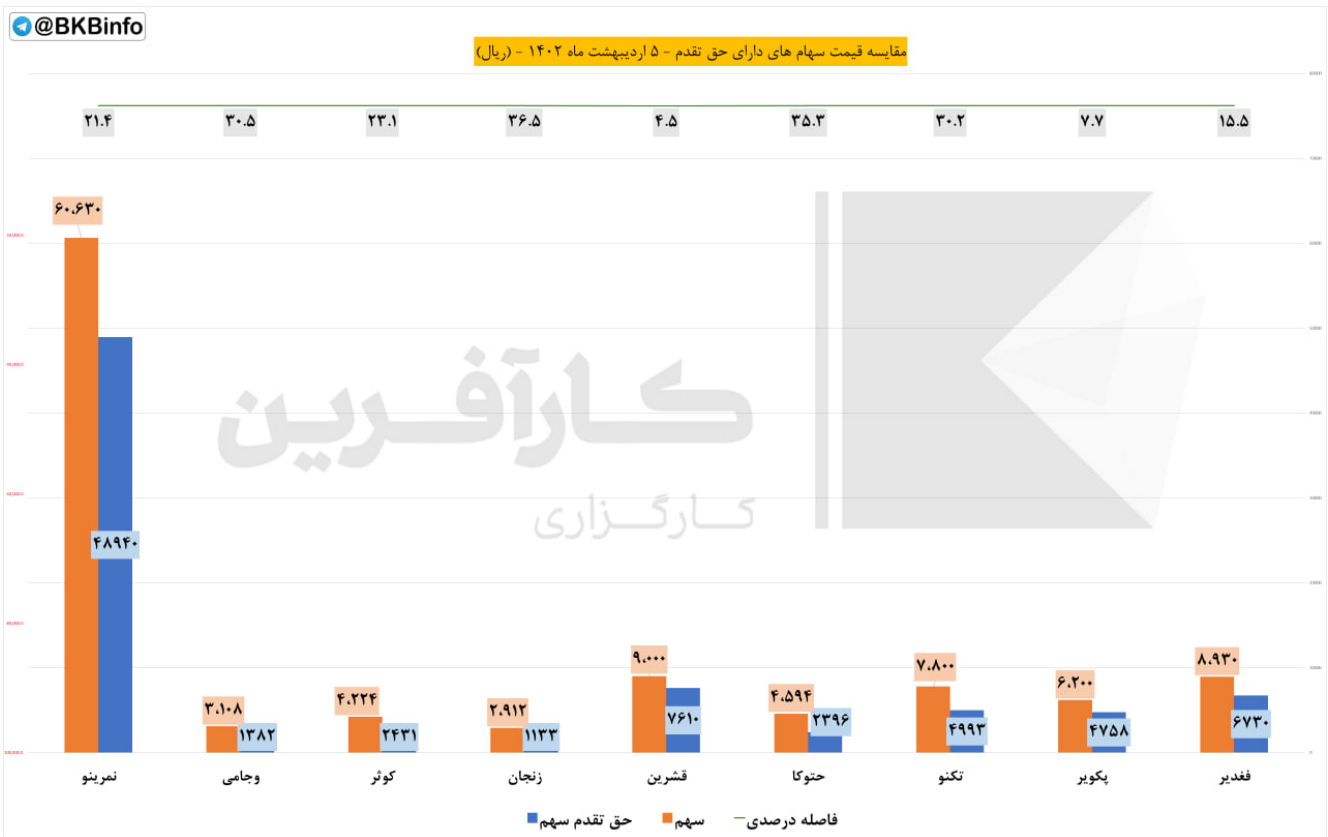
◆ تاثیر گذار ترین های فرابورس:

- #شگویا با ۳۷ واحد ✓
- #صبا با ۳۶ واحد ✓
- #انتخاب با ۳۱ واحد ✓
- #زاگرس با ۲۶ واحد ✓
- #فجهان با ۱۶ واحد ✓
- #بپاس با ۱۶ واحد ✓

◆ پرتراکنش ترین های فرابورس:

- #دی ، با حجم ۱,۸۷۷ B
- #گلدیرا ، با حجم ۵۴۱,۰۷۴ M
- #گدنا ، با حجم ۱۲۸,۳۰۰ M
- #کرمان ، با حجم ۷۴۱,۷۲۵ M
- #کوثر ، با حجم ۴۱۵,۷۴۲ M
- #خاور ، با حجم ۳۶۰,۱۰۷ M
- #بجهرم ، با حجم ۴۵۷,۹۹۷ M

حق تقدم:



مبلغ ۱۰۰۰ ریال حق تقدم در فاصله درصدی میان قیمت سهم با حق تقدم محاسبه شده است.

نماد های زیر به دلیل افزایش سرمایه از محل آورده نقدی و مطالبات حال شده سهامداران در حال معامله هستند.

◆ نماد #فغدیرح

فاصله درصدی تا قیمت سهم ۱۵,۵

فاصله ریالی تا قیمت سهم ۲,۲۰۰

◆ نماد #پکویرح

فاصله درصدی تا قیمت سهم ۷,۷

فاصله ریالی تا قیمت سهم ۱,۴۴۲

◆ نماد #تکنوح

فاصله درصدی تا قیمت سهم ۳۰,۲

فاصله ریالی تا قیمت سهم ۲,۸۰۷

◆ نماد #حتوکاح

فاصله درصدی تا قیمت سهم ۳۵,۳

فاصله ریالی تا قیمت سهم ۲,۱۹۸

◆ نماد #قشرینح

فاصله درصدی تا قیمت سهم ۴,۵

فاصله ریالی تا قیمت سهم ۱,۳۹۰

◆ نماد #زنجانح

فاصله درصدی تا قیمت سهم ۳۶,۵

فاصله ریالی تا قیمت سهم ۱,۷۷۹

◆ نماد #کوثرح

فاصله درصدی تا قیمت سهم ۲۳,۱

فاصله ریالی تا قیمت سهم ۱,۷۹۳

◆ نماد #وجامیح

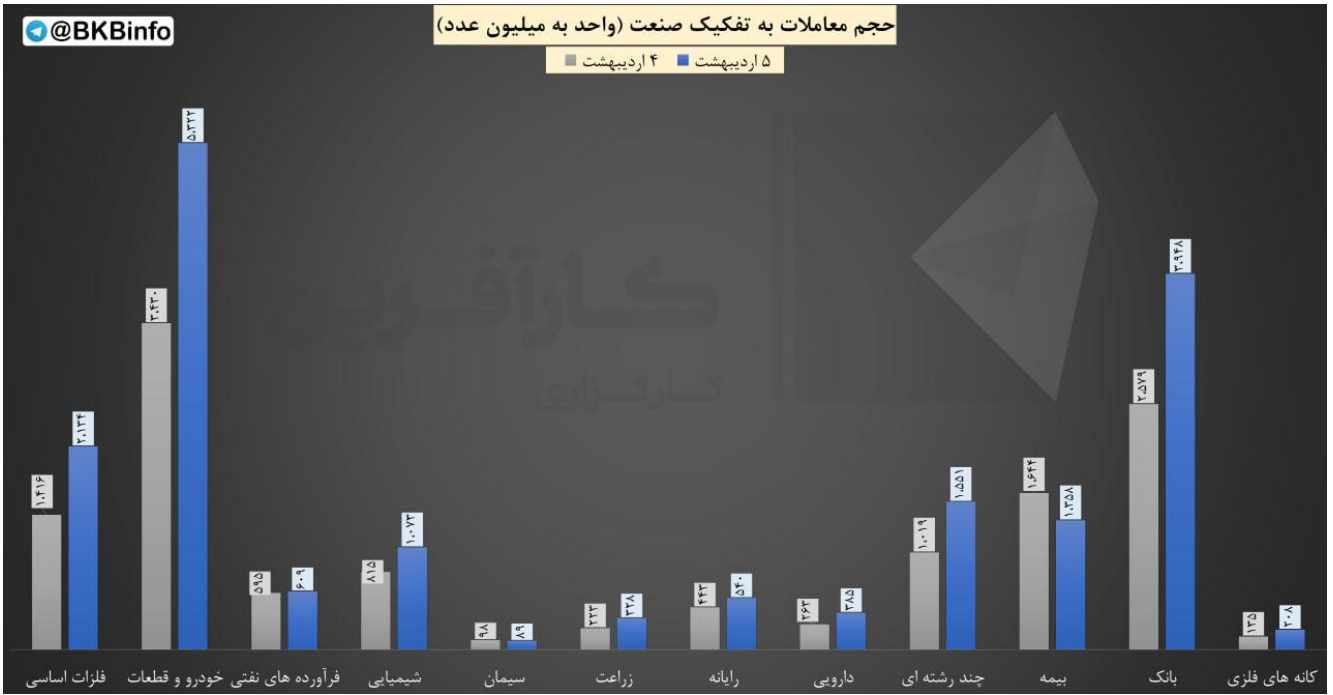
فاصله درصدی تا قیمت سهم ۳۰,۵

فاصله ریالی تا قیمت سهم ۱,۷۲۶

◆ نماد #نمرینوح

فاصله درصدی تا قیمت سهم ۲۱,۴

فاصله ریالی تا قیمت سهم ۱۱,۶۹۰

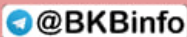


مقایسه حجم معاملات در هفته جاری به تفکیک صنعت

@BKBinfo					
بیشترین بازدهی صنایع نسبت به روز گذشته					
ردیف	صنعت	ارزش روز قبل (میلیارد تومان)	ارزش امروز (میلیارد تومان)	تفاوت ارزش (میلیارد تومان)	درصد بازدهی بدون احتساب آورده
۱	استخراج سایر معادن	۱,۷۹۳	۱,۹۱۳	۱۲۰.۰۵	۶.۷٪
۲	کانی غیر فلزی	۴۶,۳۲۷	۴۸,۴۱۲	۲,۰۸۵.۵۱	۴.۵٪
۳	چاپ	۱,۶۲۸	۱,۶۹۹	۷۱.۴۱	۴.۴٪
۴	محصولات کاغذی	۹,۱۵۹	۹,۵۳۳	۳۷۴.۳۹	۴.۱٪
۵	اطلاعات و ارتباطات	۱۸,۹۱۰	۱۹,۶۱۷	۷۰۷.۲۵	۳.۷٪
۶	وسایل ارتباطی	۶,۲۸۶	۶,۵۲۰	۲۳۳.۹۶	۳.۷٪
۷	کاشی و سرامیک	۱۵,۸۳۵	۱۶,۳۶۴	۵۲۸.۳۳	۳.۳٪
۸	محصولات فلزی	۲۳,۹۷۲	۲۴,۷۴۴	۷۷۱.۴۱	۳.۲٪
۹	سایر واسطه گریهای مالی	۳,۰۴۴	۳,۱۴۲	۹۷.۵۰	۳.۲٪
۱۰	محصولات چوبی	۵,۶۱۵	۵,۷۸۷	۱۷۲.۰۰	۳.۱٪

بررسی بیشترین بازدهی بر اساس صنعت نسبت به روز کاری قبل

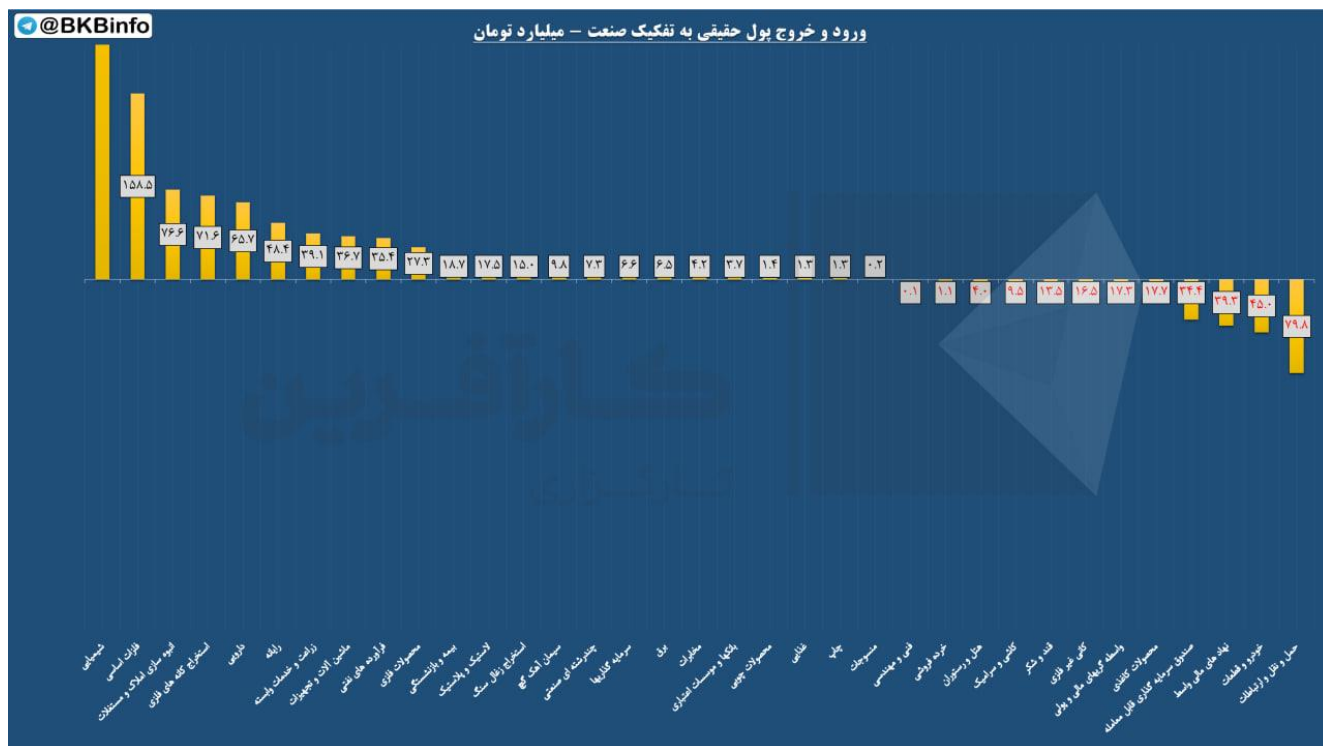
(اعداد به میلیارد تومان است)

 کمترین بازدهی صنایع نسبت به روز گذشته					
ردیف	صنعت	ارزش روز قبل (میلیارد تومان)	ارزش امروز (میلیارد تومان)	تفاوت ارزش (میلیارد تومان)	درصد بازدهی بدون احتساب آورده
۱	حمل و نقل انبارداری و ارتباطات	۱۵۶,۱۴۹	۱۵۵,۱۵۷	(۹۹۱,۶۰)	-۰.۶%
۲	چندرشته ای صنعتی	۸۰۰,۱۹۷	۷۹۵,۷۱۰	(۴,۴۸۶,۶۶)	-۰.۶%
۳	لاستیک و پلاستیک	۳۲,۱۰۴	۳۲,۰۱۴	(۸۹,۷۲)	-۰.۳%
۴	خرده فروشی	۴۶,۰۰۷	۴۵,۹۷۷	(۲۹,۴۶)	-۰.۱%
۵	مخابرات	۱۳۵,۸۵۲	۱۳۵,۷۷۷	(۷۵,۲۰)	-۰.۱%
۶	محصولات چرمی	۳,۵۱۰	۳,۵۱۰	۰,۰۰	۰.۰%
۷	ابزار پزشکی	۹۳۱	۹۳۱	۰,۰۰	۰.۰%
۸	عرضه برق، گاز، بخار و آب گرم	۲۲۱,۷۰۳	۲۲۲,۵۰۹	۸۰۶,۳۲	۰.۴%
۹	سیمان آهک گچ	۲۱۲,۸۱۷	۲۱۳,۹۹۱	۱,۱۷۴,۸۸	۰.۶%
۱۰	خودرو و قطعات	۴۵۲,۰۹۹	۴۵۴,۷۹۴	۲,۶۹۵,۷۰	۰.۶%

بررسی کمترین بازدهی بر اساس صنعت نسبت به روز کاری قبل

(اعداد به میلیارد تومان است)

ورود و خروج پول حقیقی به تفکیک صنعت:



ورود_ خروج_ پول_ حقیقی

در بررسی ورود و خروج پول حقیقی به تفکیک صنایع در بازار امروز به ترتیب:

✓ شیمیایی با ۶۴۷ میلیارد تومان

✓ فلزات اساسی با ۱۵۹ میلیارد تومان

✓ انبوه سازی املاک و مستغلات با ۷۷ میلیارد تومان

در صدر ورود پول افراد حقیقی بوده و گروه های

✗ حمل و نقل و ارتباطات با -۸۰ میلیارد تومان

✗ خودرو و قطعات با -۴۵ میلیارد تومان

✗ نهاد های مالی واسط با -۳۹ میلیارد تومان

بیشترین خروج پول را در صنعت خود داشته اند.

کارگزاری بانک کارآفرین