

گزارش تحلیلی ۶ اردیبهشت ماه ۱۴۰۲

بررسی تابلو:

در پایان معاملات امروز ۶ اردیبهشت ماه ۱۴۰۲

ارزش معاملات در مجموع بورس و فرا بورس ۵۴،۷۲۵ میلیارد تومان و همچنین ارزش معاملات خرد امروز به ۱۷،۸۵۰ میلیارد تومان رسیده است.

شاخص بورس با ۰،۱۴ درصد افت (تغییر ۳،۴۲۳-) در محدوده ۲،۳۶۵،۲۸۹ واحد و شاخص هم وزن نیز با ۰،۶۵ درصد رشد (تغییر ۵،۰۵۸) در محدوده ۷۸۶،۴۹۵ قرار گرفته اند.

تاثیر گذار ترین های بورس:

- #توری با ۱۵۵۲ واحد
- #فملی با -۱۴۶۵ واحد
- #خودرو با -۱۳۵۰ واحد
- #وغدیر با -۱۲۶۹ واحد
- #فخوز با ۱۲۴۷ واحد
- #وبملت با -۸۸۱ واحد
- #میدکو با -۸۷۳ واحد

پرتراکنش ترین های بورس:

- #پی پاد ، با حجم M ۵۶،۳۱۷
- #خسپا ، با حجم B ۱،۲۵۹
- #خودرو ، با حجم M ۹۷۹،۰۳۷
- #خگستر ، با حجم M ۴۹۳،۳۹۹
- #پترول ، با حجم B ۱،۴۸۵
- #وغدیر ، با حجم M ۴۸،۹۴۹
- #شستا ، با حجم B ۱،۱۲۴

شاخص فرا بورس با ۲۲۵ واحد رشد در محدوده ۲۹،۷۴۳ واحد قرار گرفته است.

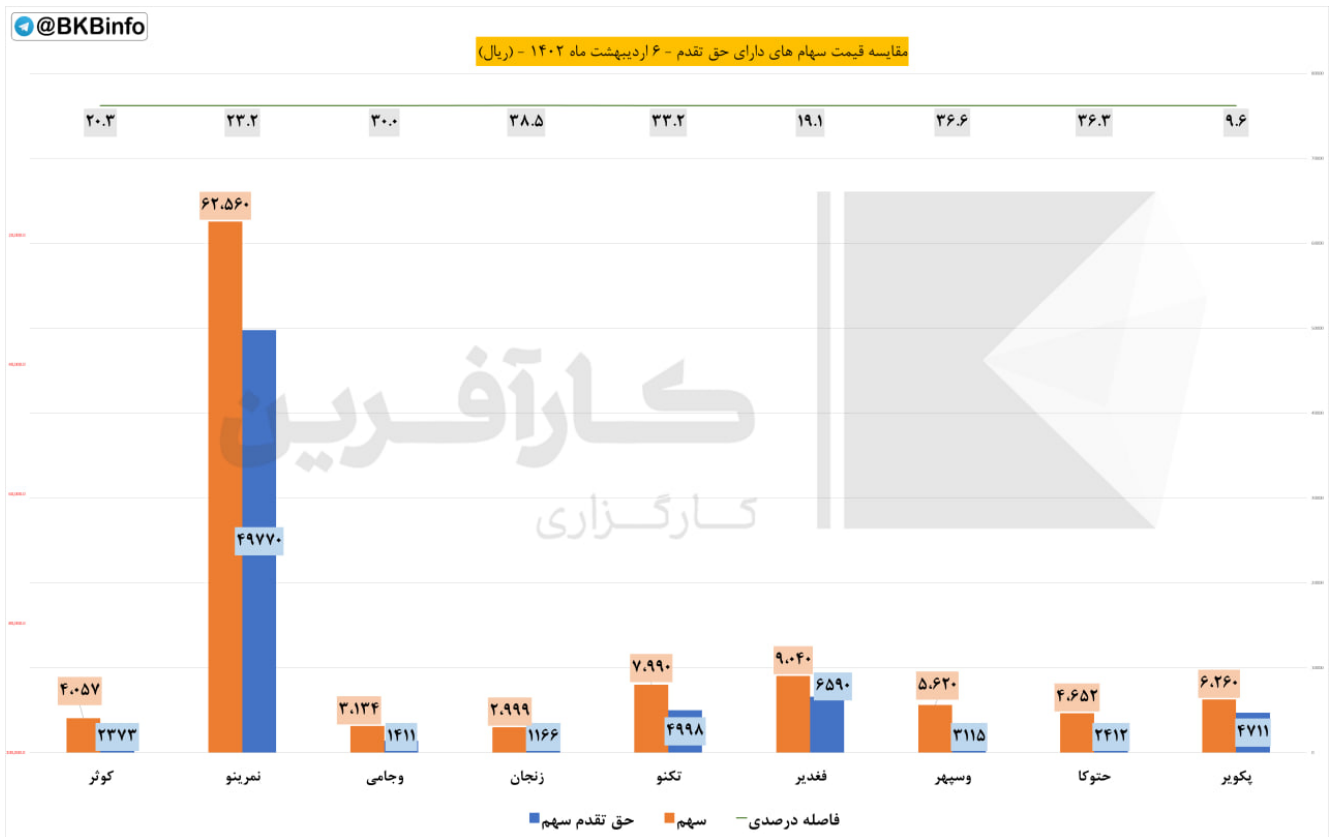
◆ تاثیر گذار ترین های فرابورس:

- #انتخاب با ۳۲ ✓ واحد
- #شگویا با ۳۱ ✓ واحد
- #هرمز با ۲۸ ✓ واحد
- #ارفع با ۲۱ ✓ واحد
- #فجهان با ۱۹ ▼ واحد
- #دی با ۱۶ ✓ واحد

◆ پرتراکنش ترین های فرابورس:

- #دی ، با حجم ۱,۲۸۶ B
- #کرمان ، با حجم ۷۴۸,۸۹۲ M
- #کوثر ، با حجم ۵۲۸,۶۷۰ M
- #گدنا ، با حجم ۸۶,۶۲۶ M
- #خاور ، با حجم ۲۴۰,۷۴۴ M
- #فرابورس ، با حجم ۷۵,۱۷۷ M
- #بجهرم ، با حجم ۲۹۵,۹۲۵ M

حق تقدم:



مبلغ ۱۰۰۰ ریال حق تقدم در فاصله درصدی میان قیمت سهم با حق تقدم محاسبه شده است.

نماد های زیر به دلیل افزایش سرمایه از محل آورده نقدی و مطالبات حال شده سهامداران در حال معامله هستند.

◆ نماد #پکویرج

فاصله درصدی تا قیمت سهم ۹,۶

فاصله ریالی تا قیمت سهم ۱,۵۴۹

◆ نماد #حتوکاح

فاصله درصدی تا قیمت سهم ۳۶,۳

فاصله ریالی تا قیمت سهم ۲,۲۴۰

◆ نماد #وسپهرج

فاصله درصدی تا قیمت سهم ۳۶,۶

فاصله ریالی تا قیمت سهم ۲,۵۰۵

◆ نماد #فغدیرج

فاصله درصدی تا قیمت سهم ۱۹,۱

فاصله ریالی تا قیمت سهم ۲,۴۵۰

◆ نماد #تکنوح

فاصله درصدی تا قیمت سهم ۳۳,۲

فاصله ریالی تا قیمت سهم ۲,۹۹۲

◆ نماد #زنجانج

فاصله درصدی تا قیمت سهم ۳۸,۵

فاصله ریالی تا قیمت سهم ۱,۸۳۳

◆ نماد #وجامیح

فاصله درصدی تا قیمت سهم ۳۰

فاصله ریالی تا قیمت سهم ۱,۷۲۳

◆ نماد #نمرینوح

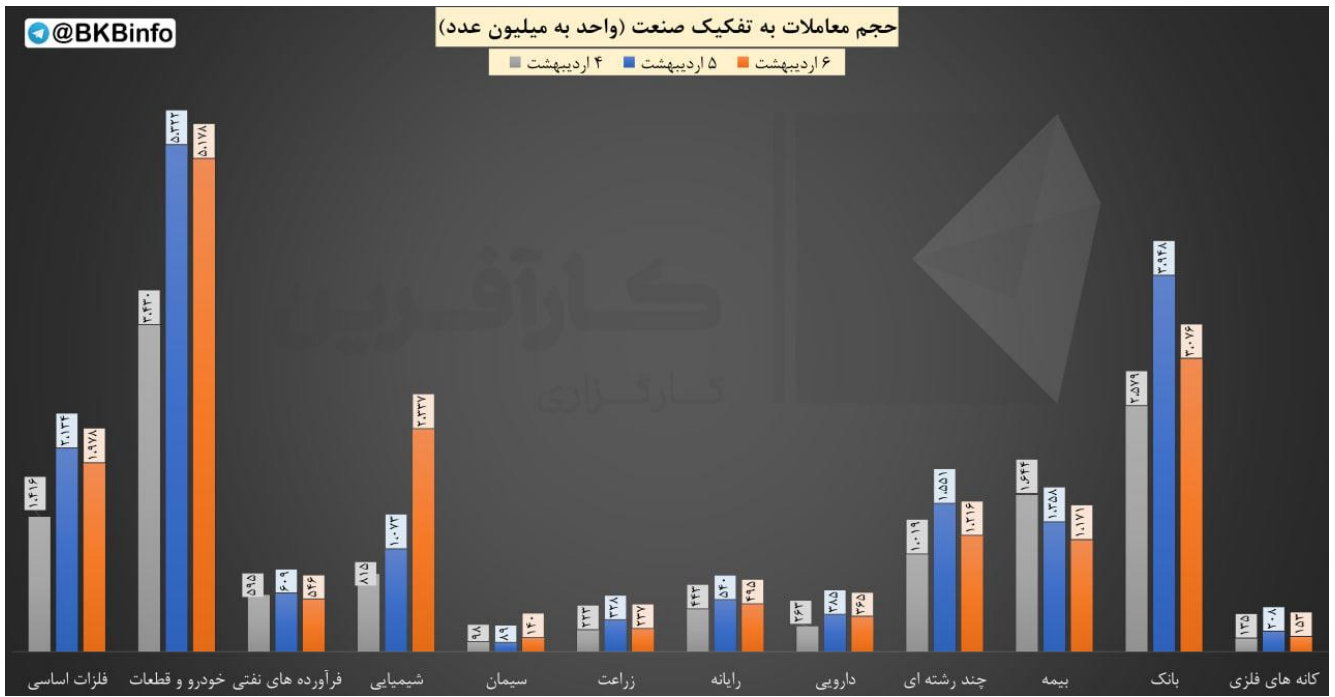
فاصله درصدی تا قیمت سهم ۲۳,۲

فاصله ریالی تا قیمت سهم ۱۲,۷۹۰

◆ نماد #کوثرج

فاصله درصدی تا قیمت سهم ۲۰,۳

فاصله ریالی تا قیمت سهم ۱,۶۸۴




مقایسه حجم معاملات در هفته جاری به تفکیک صنعت

@BKInfo بیشترین بازدهی صنایع نسبت به روز گذشته					
ردیف	صنعت	ارزش روز قبل (میلیارد تومان)	ارزش امروز (میلیارد تومان)	تفاوت ارزش (میلیارد تومان)	درصد بازدهی بدون احتساب آورده
۱	استخراج سایر معادن	۱,۹۱۳	۲,۰۲۶	۱۱۲.۶۶	۵.۹%
۲	چاپ	۱,۶۹۹	۱,۷۷۰	۷۱.۴۱	۴.۲%
۳	وسایل ارتباطی	۶,۵۲۰	۶,۷۶۳	۲۴۳.۲۴	۳.۷%
۴	محصولات چرمی	۳,۵۱۰	۳,۶۳۶	۱۲۵.۶۶	۳.۶%
۵	محصولات چوبی	۵,۷۰۱	۵,۸۴۸	۱۴۷.۲۰	۲.۶%
۶	استخراج زغال سنگ	۱۷,۱۹۷	۱۷,۶۳۵	۴۳۷.۲۹	۲.۵%
۷	منسوجات	۴,۰۹۶	۴,۱۹۲	۹۶.۷۱	۲.۴%
۸	ماشین آلات و تجهیزات	۸۷,۲۴۰	۸۹,۲۱۱	۱,۹۷۰.۹۷	۲.۳%
۹	قند و شکر	۴۰,۶۲۱	۴۱,۳۳۴	۷۱۳.۱۵	۱.۸%
۱۰	کاشی و سرامیک	۱۶,۳۶۴	۱۶,۶۲۸	۲۶۴.۰۱	۱.۶%

بررسی بیشترین بازدهی بر اساس صنعت نسبت به روز کاری قبل

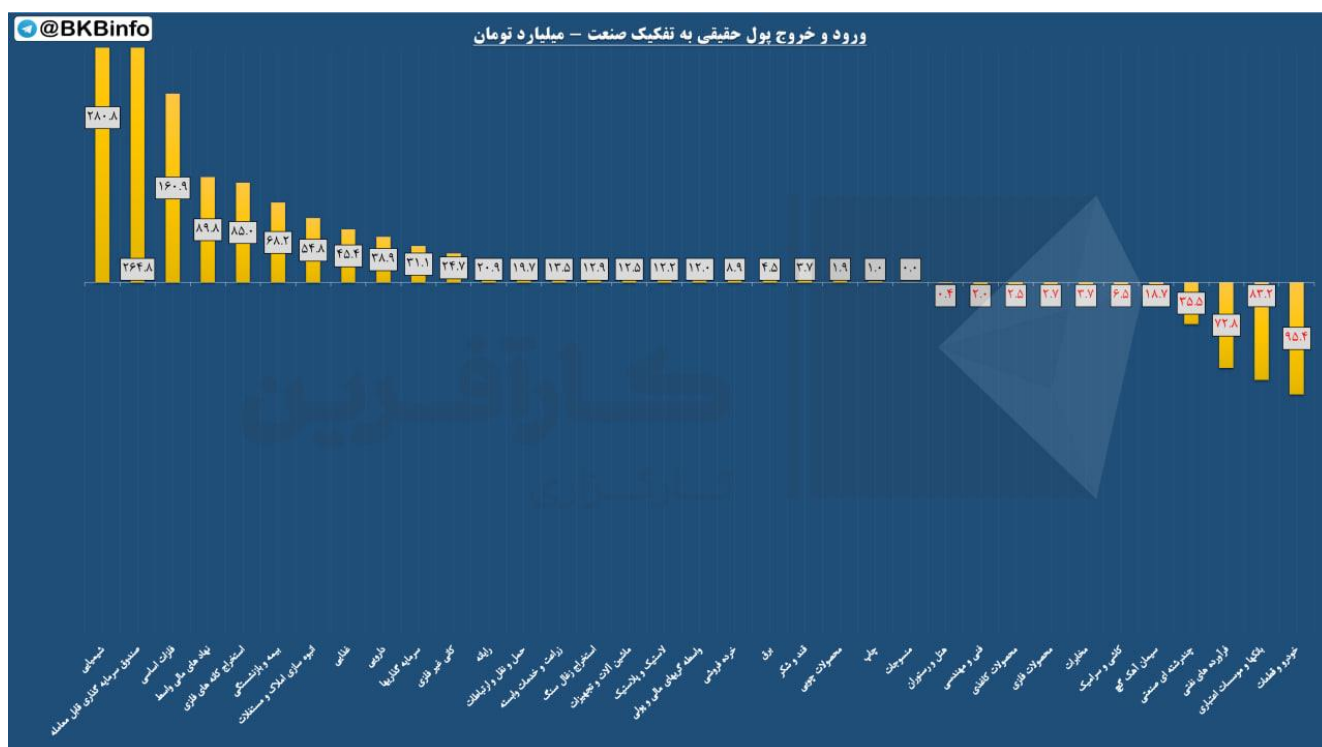
(اعداد به میلیارد تومان است)

 کمترین بازدهی صنایع نسبت به روز گذشته					
ردیف	صنعت	ارزش روز قبل (میلیارد تومان)	ارزش امروز (میلیارد تومان)	تفاوت ارزش (میلیارد تومان)	درصد بازدهی بدون احتساب آورده
۱	محصولات کامپیوتری الکترونیکی و نوری	۸,۱۷۹	۷,۸۹۵	(۲۸۴.۰۰)	-۳.۵%
۲	سایر واسطه گریهای مالی	۳,۱۴۲	۳,۰۶۱	(۸۱.۰۰)	-۲.۶%
۳	فعالیت‌های هنری، سرگرمی و خلاقانه	۳۴۴	۳۳۷	(۷.۲۵)	-۲.۱%
۴	خودرو و قطعات	۴۵۴,۷۹۴	۴۴۶,۲۵۱	(۸,۵۴۳.۱۱)	-۱.۹%
۵	عرضه برق، گاز، بخار و آب گرم	۲۲۲,۵۰۹	۲۱۸,۸۱۳	(۳,۶۹۵.۵۴)	-۱.۷%
۶	بانکها و موسسات اعتباری	۵۵۸,۹۸۲	۵۵۰,۸۵۱	(۸,۱۳۰.۱۴)	-۱.۵%
۷	دستگاههای برقی	۴۹,۱۶۷	۴۸,۵۹۷	(۵۶۹.۴۶)	-۱.۳%
۸	پیمانکاری صنعتی	۹,۲۸۰	۹,۱۷۹	(۱۰۱.۱۱)	-۱.۱%
۹	فرآورده های نفتی	۷۸۳,۶۶۴	۷۷۶,۴۶۹	(۷,۱۹۴.۹۸)	-۰.۹%
۱۰	فنی و مهندسی	۱۰۷,۹۳۴	۱۰۶,۹۴۵	(۹۸۹.۵۱)	-۰.۹%

بررسی کمترین بازدهی بر اساس صنعت نسبت به روز کاری قبل

(اعداد به میلیارد تومان است)

ورود و خروج پول حقیقی به تفکیک صنعت:



#ورود_خروج_پول_حقیقی

❖ در بررسی ورود و خروج پول حقیقی به تفکیک صنایع در بازار امروز به ترتیب:

✓ شیمیایی با ۲۸۱ میلیارد تومان

✓ صندوق سرمایه گذاری قابل معامله با ۲۶۵ میلیارد تومان

✓ فلزات اساسی با ۱۶۱ میلیارد تومان

در صدر ورود پول افراد حقیقی بوده و گروه های

✗ خودرو و قطعات با -۹۵ میلیارد تومان

✗ بانکها و موسسات اعتباری با -۸۳ میلیارد تومان

✗ فرآورده های نفتی با -۷۳ میلیارد تومان

بیشترین خروج پول را در صنعت خود داشته اند.

کارگزاری بانک کارآفرین