

گزارش تحلیلی ۹ اردیبهشت ماه ۱۴۰۲

بررسی تابلو:

در پایان معاملات امروز ۹ اردیبهشت ماه ۱۴۰۲

ارزش معاملات در مجموع بورس و فرا بورس ۵۸،۲۱۰ میلیارد تومان و همچنین ارزش معاملات خرد امروز به ۲۱،۶۵۰ میلیارد تومان رسیده است.

شاخص بورس با ۳،۱ درصد رشد (۷۳،۲۵۵ تغییر) در محدوده ۲،۴۳۸،۵۴۳ واحد و شاخص هم وزن نیز با ۱،۸۴ درصد رشد (۱۴،۴۵۲ تغییر) در محدوده ۸۰۰،۹۴۷ قرار گرفته اند.

تاثیر گذار ترین های بورس:

- # فولاد با ۹۵۵۰ واحد
- # فارس با ۸۲۳۴ واحد
- # فملی با ۷۹۷۶ واحد
- # شستا با ۳۰۶۳ واحد
- # ومعدان با ۲۴۵۴ واحد
- # پارسان با ۲۰۵۵ واحد
- # وغدیر با ۱۹۵۳ واحد

پرتراکنش ترین های بورس:

- # شستا ، با حجم ۳،۹۵۸ B
- # پی پاد ، با حجم ۱۰،۰۴۲ M
- # فملی ، با حجم ۶۲۲،۱۳۰ M
- # خودرو ، با حجم ۸۱۲،۲۶۲ M
- # خساپا ، با حجم ۸۶۲،۲۶۴ M
- # فولاد ، با حجم ۱،۰۲۶ B
- # پترول ، با حجم ۶۹۹،۱۶۳ M

شاخص فرا بورس با ۶۲۷ واحد رشد در محدوده ۳۰،۳۷۰ واحد قرار گرفته است.

◆ تاثیر گذار ترین های فرابورس:

#آریا با ۱۰۰ واحد ✓

#هرمز با ۴۵ واحد ✓

#زاگرس با ۴۲ واحد ✓

#شگویا با ۳۹ واحد ✓

#فغدیر با ۳۷ واحد ✓

#صبا با ۳۲ واحد ✓

◆ پرتراکنش ترین های فرابورس:

#کرمان ، با حجم M ۸۵۵,۰۷۳

#قچار ، با حجم M ۷۳,۰۲۳

#گدنا ، با حجم M ۶۰,۹۷۴

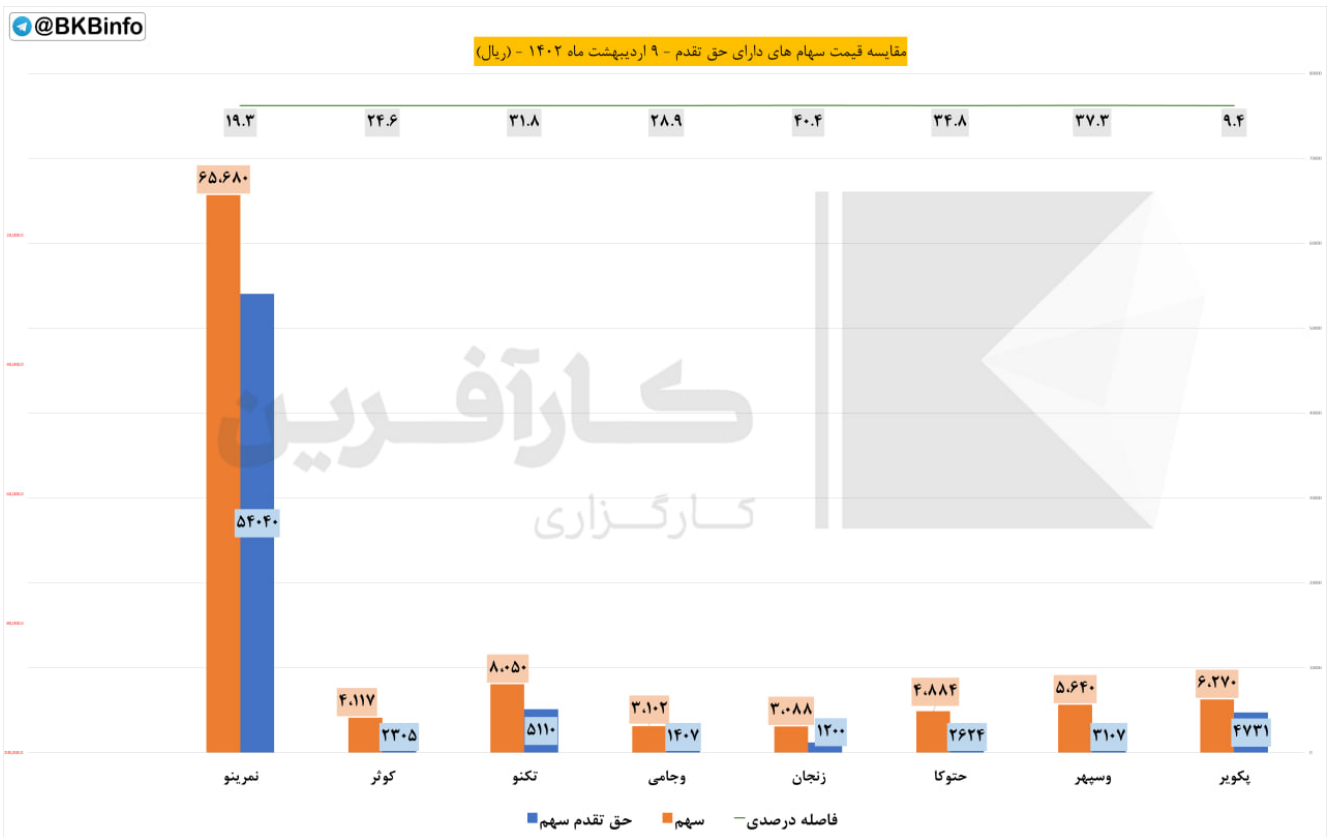
#خاور ، با حجم M ۲۵۴,۰۰۳

#فرابورس ، با حجم M ۷۹,۱۷۵

#کوثر ، با حجم M ۲۱۴,۴۲۵

#سسیزوا ، با حجم M ۱۰۱,۹۵۸

حق تقدم:



مبلغ ۱۰۰۰ ریال حق تقدم در فاصله درصدی میان قیمت سهم با حق تقدم محاسبه شده است.

نماد های زیر به دلیل افزایش سرمایه از محل آورده نقدی و مطالبات حال شده سهامداران در حال معامله هستند.

◆ نماد #پکویرح

فاصله درصدی تا قیمت سهم ۹,۴

فاصله ریالی تا قیمت سهم ۱,۵۳۹

◆ نماد #وسپهرح

فاصله درصدی تا قیمت سهم ۳۷,۳

فاصله ریالی تا قیمت سهم ۲,۵۳۳

◆ نماد #حتوکاح

فاصله درصدی تا قیمت سهم ۳۴,۸

فاصله ریالی تا قیمت سهم ۲,۲۶۰

◆ نماد #زنجانح

فاصله درصدی تا قیمت سهم ۴۰,۴

فاصله ریالی تا قیمت سهم ۱,۸۸۸

◆ نماد #وجامیح

فاصله درصدی تا قیمت سهم ۲۸,۹

فاصله ریالی تا قیمت سهم ۱,۶۹۵

◆ نماد #تکنوح

فاصله درصدی تا قیمت سهم ۳۱,۸

فاصله ریالی تا قیمت سهم ۲,۹۴۰

◆ نماد #کوثرح

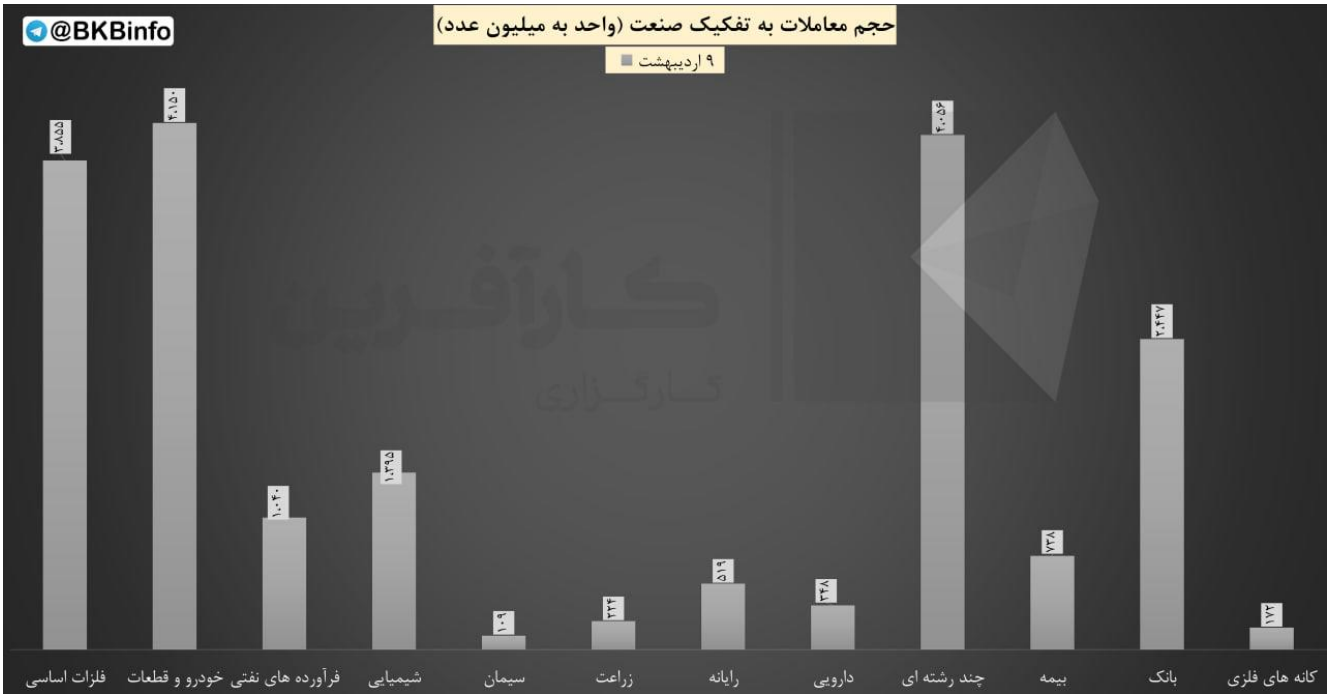
فاصله درصدی تا قیمت سهم ۲۴,۶

فاصله ریالی تا قیمت سهم ۱,۸۱۲

◆ نماد #نمرینوح

فاصله درصدی تا قیمت سهم ۱۹,۳

فاصله ریالی تا قیمت سهم ۱۱,۶۴۰




مقایسه حجم معاملات در هفته جاری به تفکیک صنعت

@BKBinfo					
بیشترین بازدهی صنایع نسبت به روز گذشته					
ردیف	صنعت	ارزش روز قبل (میلیارد تومان)	ارزش امروز (میلیارد تومان)	تفاوت ارزش (میلیارد تومان)	درصد بازدهی بدون احتساب آورده
۱	استخراج سایر معادن	۲,۰۲۶	۲,۱۶۵	۱۳۸.۵۲	۶.۸٪
۲	فلزات اساسی	۱,۷۹۷,۹۶۶	۱,۸۹۰,۸۷۰	۹۲,۹۰۴.۷۴	۵.۲٪
۳	محصولات چوبی	۵,۷۶۳	۶,۰۰۹	۲۴۶.۰۰	۴.۳٪
۴	چندرشته ای صنعتی	۷۸۹,۳۳۷	۸۲۲,۱۴۳	۳۲,۸۰۵.۶۱	۴.۲٪
۵	شیمیایی	۲,۵۹۴,۸۹۶	۲,۶۹۷,۴۴۱	۱۰۲,۵۴۵.۵۱	۴.۰٪
۶	منسوجات	۴,۱۸۳	۴,۳۱۷	۱۳۳.۹۳	۳.۲٪
۷	استخراج زغال سنگ	۱۷,۶۳۵	۱۸,۱۹۹	۵۶۴.۱۵	۳.۲٪
۸	محصولات چرمی	۳,۶۳۶	۳,۷۵۲	۱۱۶.۲۶	۳.۲٪
۹	کانی غیر فلزی	۴۹,۰۱۵	۵۰,۴۶۲	۱,۴۴۷.۵۲	۳.۰٪
۱۰	فرآورده های نفتی	۷۷۶,۴۶۹	۷۹۸,۱۹۹	۲۱,۷۳۰.۱۳	۲.۸٪

بررسی بیشترین بازدهی بر اساس صنعت نسبت به روز کاری قبل

(اعداد به میلیارد تومان است)

 کمترین بازدهی صنایع نسبت به روز گذشته					
ردیف	صنعت	ارزش روز قبل (میلیارد تومان)	ارزش امروز (میلیارد تومان)	تفاوت ارزش (میلیارد تومان)	درصد بازدهی بدون احتساب آورده
۱	محصولات کامپیوتری الکترونیکی و نوری	۷,۸۹۵	۷,۶۴۰	(۲۵۵,۶۰)	-۳.۲٪
۲	سایر واسطه گریهای مالی	۳,۰۶۱	۲,۹۶۳	(۹۸,۰۰)	-۳.۲٪
۳	چاپ	۱,۷۷۰	۱,۷۱۸	(۵۲,۱۱)	-۲.۹٪
۴	پیمانکاری صنعتی	۹,۱۷۹	۸,۹۹۶	(۱۸۳,۱۴)	-۲.۰٪
۵	اطلاعات و ارتباطات	۱۹,۵۳۵	۱۹,۲۸۷	(۲۴۷,۰۵)	-۱.۳٪
۶	ماشین آلات و تجهیزات	۸۹,۲۱۱	۸۸,۳۳۱	(۸۷۹,۵۹)	-۱.۰٪
۷	دستگاههای برقی	۴۸,۵۹۷	۴۸,۲۵۲	(۳۴۵,۲۸)	-۰.۷٪
۸	مخابرات	۱۳۵,۴۷۶	۱۳۵,۴۰۱	(۷۵,۲۰)	-۰.۱٪
۹	ابزار پزشکی	۹۳۱	۹۳۱	۰,۰۰	۰.۰٪
۱۰	حمل و نقل انبارداری و ارتباطات	۱۵۵,۲۶۰	۱۵۵,۴۶۲	۲۰۱,۵۵	۰.۱٪

بررسی کمترین بازدهی بر اساس صنعت نسبت به روز کاری قبل

(اعداد به میلیارد تومان است)

