

## گزارش تحلیلی ۱۲ اردیبهشت ماه ۱۴۰۲

### بررسی تابلو:

در پایان معاملات امروز ۱۲ اردیبهشت ماه ۱۴۰۲

ارزش معاملات در مجموع بورس و فرا بورس ۳۷،۴۹۹ میلیارد تومان و همچنین ارزش معاملات خرد امروز به ۲۰،۲۶۰ میلیارد تومان رسیده است.

شاخص بورس با ۱،۵۲ درصد  رشد  (۳۷،۶۹۱ تغییر) در محدوده ۲،۵۱۸،۳۳۲ واحد و شاخص هم وزن نیز با ۲،۴۸ درصد  رشد  (۲۰،۴۳۴ تغییر) در محدوده ۸۴۵،۳۹۶ قرار گرفته اند.

تاثیر گذار ترین های بورس:

- # فولاد با ۴۵۴۳  واحد
- # خابر با ۳۹۴۳  واحد
- # فارس با ۳۳۰۹  واحد
- # میدکو با ۲۱۲۰  واحد
- # شپنا با ۱۸۴۲  واحد
- # حکشتی با ۱۲۳۳  واحد
- # فملی با ۱۱۳۶  واحد

پرتراکنش ترین های بورس:

- # خودرو ، با حجم ۱،۲۱۴ B
- # خگستر ، با حجم ۵۷۷،۸۹۰ M
- # شستا ، با حجم ۱،۵۱۲ B
- # خسایا ، با حجم ۱،۰۷۴ B
- # فولاد ، با حجم ۳۷۱،۸۶۳ M
- # وبملت ، با حجم ۶۵۶،۴۶۱ M
- # وبصادر ، با حجم ۱،۲۹۳ B

شاخص فرا بورس با ۵۷۷ واحد  رشد  در محدوده ۳۱،۷۲۲ واحد قرار گرفته است.

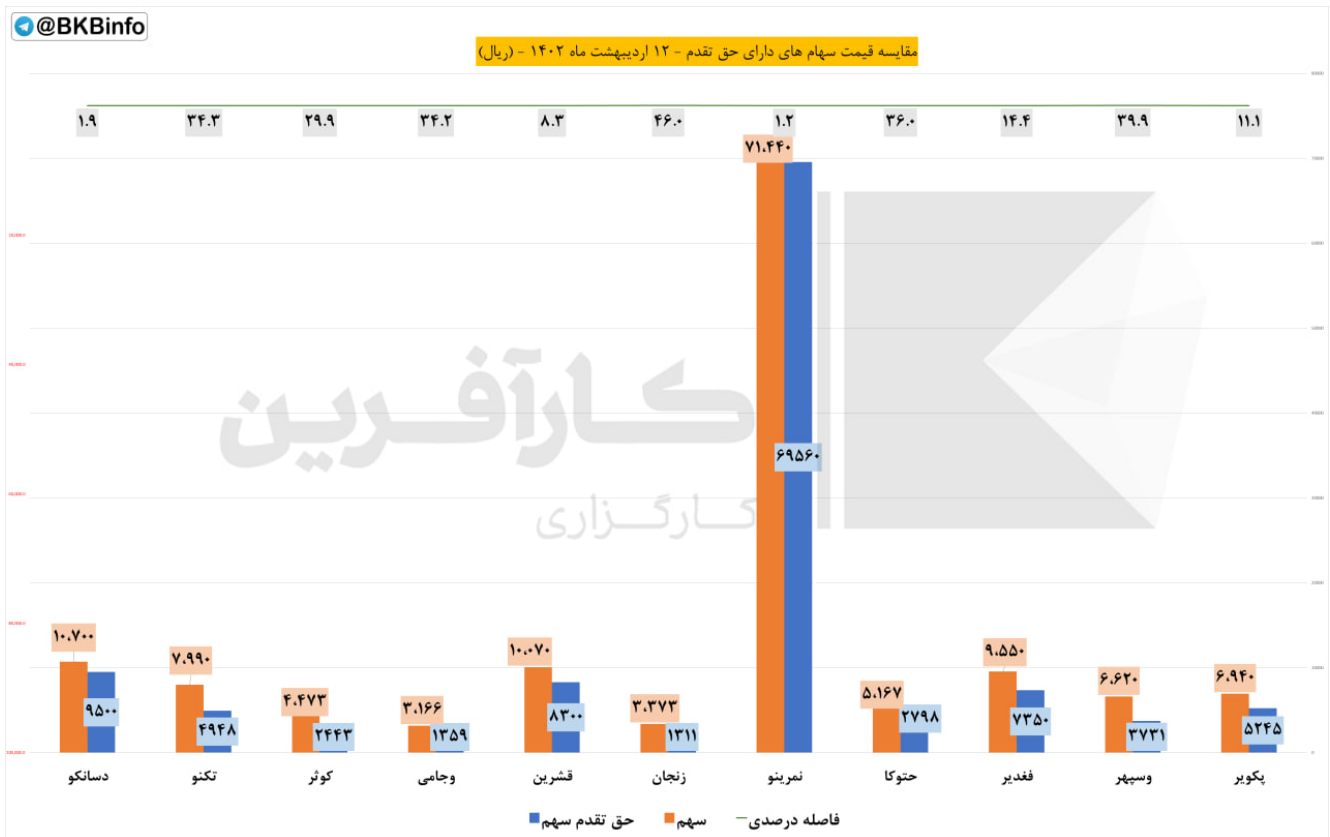
◆ تاثیر گذار ترین های فرابورس:

- #وسپهر با ۳۹ ✓ واحد
- #زاگرس با ۲۸ ✓ واحد
- #انتخاب با ۲۶ ✓ واحد
- #بپاس با ۲۱ ✓ واحد
- #دی با ۲۱ ✓ واحد
- #آریا با -۱۷ ▼ واحد

◆ پرتراکنش ترین های فرابورس:

- #کرمان ، با حجم M ۷۲۸,۴۳۹
- #خاور ، با حجم M ۳۱۵,۶۷۳
- #بپیوند ، با حجم M ۹,۳۶۳
- #فرابورس ، با حجم M ۵۱,۷۰۴
- #کوثر ، با حجم M ۲۳۳,۶۷۵
- #شاروم ، با حجم M ۷,۳۴۹
- #آریا ، با حجم M ۳,۲۱۶

### حق تقدم:



مبلغ ۱۰۰۰ ریال حق تقدم در فاصله درصدی میان قیمت سهم با حق تقدم محاسبه شده است.

نماد های زیر به دلیل افزایش سرمایه از محل آورده نقدی و مطالبات حال شده سهامداران در حال معامله هستند.

◆ نماد #پکویرح

فاصله درصدی تا قیمت سهم ۱۱,۱

فاصله ریالی تا قیمت سهم ۱,۶۹۵

◆ نماد #وسپهرح

فاصله درصدی تا قیمت سهم ۳۹,۹

فاصله ریالی تا قیمت سهم ۲,۸۸۹

◆ نماد #فغدیرح

فاصله درصدی تا قیمت سهم ۱۴,۴

فاصله ریالی تا قیمت سهم ۲,۲۰۰

◆ نماد #حتوکاح

فاصله درصدی تا قیمت سهم ۳۶

فاصله ریالی تا قیمت سهم ۲,۳۶۹

◆ نماد #نمرینوح

فاصله درصدی تا قیمت سهم ۱,۲

فاصله ریالی تا قیمت سهم ۱,۸۸۰

◆ نماد #زنجانح

فاصله درصدی تا قیمت سهم ۴۶

فاصله ریالی تا قیمت سهم ۲,۰۶۲

◆ نماد #قشرینح

فاصله درصدی تا قیمت سهم ۸,۳

فاصله ریالی تا قیمت سهم ۱,۷۷۰

◆ نماد #وجامیح

فاصله درصدی تا قیمت سهم ۳۴,۲

فاصله ریالی تا قیمت سهم ۱,۸۰۷

### ◆ نماد #کوثرح

فاصله درصدی تا قیمت سهم ۲۹,۹

فاصله ریالی تا قیمت سهم ۲,۰۳۰

### ◆ نماد #نکنوح

فاصله درصدی تا قیمت سهم ۳۴,۳

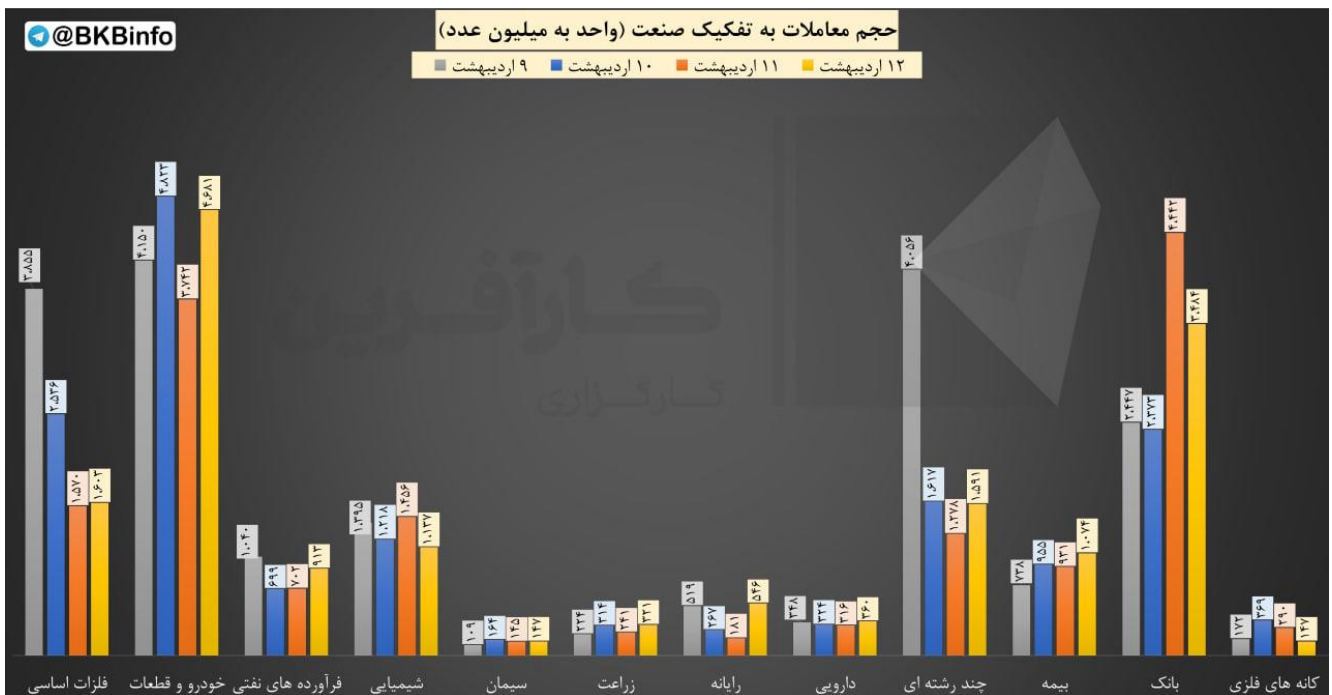
فاصله ریالی تا قیمت سهم ۳۴

### ◆ نماد #دسانکوح

فاصله درصدی تا قیمت سهم ۱,۹

فاصله ریالی تا قیمت سهم ۲

### حجم معاملات:



مقایسه حجم معاملات در هفته جاری به تفکیک صنعت

@BKBinfo		بیشترین بازدهی صنایع نسبت به روز گذشته			
ردیف	صنعت	ارزش روز قبل (میلیارد تومان)	ارزش امروز (میلیارد تومان)	تفاوت ارزش (میلیارد تومان)	درصد بازدهی بدون احتساب آورده
۱	مخابرات	۱۳۹,۳۸۶	۱۵۵,۱۷۰	۱۵,۷۸۳.۲۰	۱۱.۳%
۲	محصولات کامپیوتری الکترونیکی و نوری	۷,۹۵۲	۸,۳۵۰	۳۹۷.۶۰	۵.۰%
۳	محصولات چوبی	۶,۴۴۵	۶,۷۲۵	۲۸۰.۴۰	۴.۴%
۴	چاپ	۱,۸۶۱	۱,۹۴۰	۷۹.۱۳	۴.۳%
۵	وسایل ارتباطی	۷,۱۱۹	۷,۳۹۸	۲۷۹.۰۹	۳.۹%
۶	حمل و نقل انبارداری و ارتباطات	۱۶۳,۱۷۴	۱۶۸,۹۲۳	۵,۷۴۸.۷۱	۳.۵%
۷	استخراج زغال سنگ	۱۸,۲۲۳	۱۸,۸۵۳	۶۲۹.۷۶	۳.۵%
۸	فنی و مهندسی	۱۱۱,۷۵۰	۱۱۵,۵۵۴	۳,۸۰۴.۶۳	۳.۴%
۹	محصولات کاغذی	۹,۴۴۴	۹,۷۴۴	۲۹۹.۶۰	۳.۲%
۱۰	محصولات چرمی	۳,۹۸۴	۴,۱۱۰	۱۲۵.۹۱	۳.۲%

بررسی بیشترین بازدهی بر اساس صنعت نسبت به روز کاری قبل

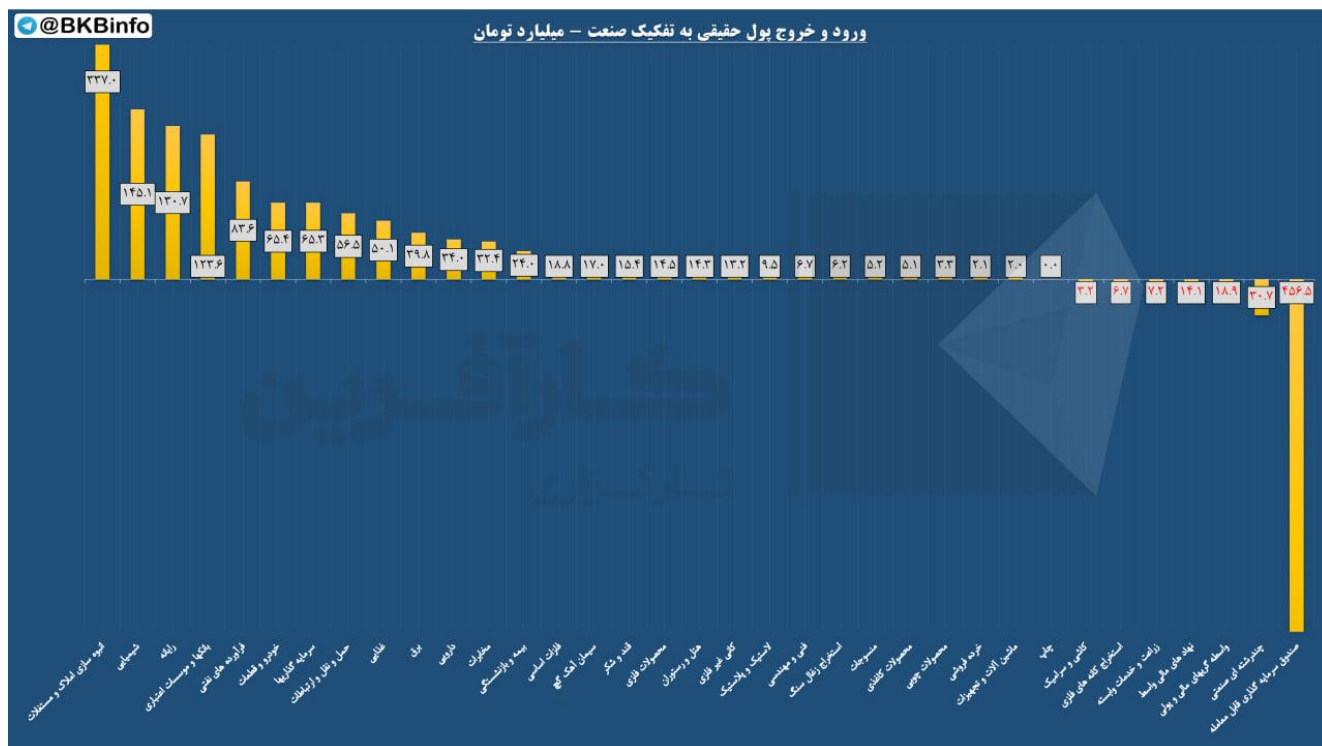
(اعداد به میلیارد تومان است)

@BKInfo					
کمترین بازدهی صنایع نسبت به روز گذشته					
ردیف	صنعت	ارزش روز قبل (میلیارد تومان)	ارزش امروز (میلیارد تومان)	تفاوت ارزش (میلیارد تومان)	درصد بازدهی بدون احتساب آورده
۱	ابزار پزشکی	۹۳۱	۹۳۱	۰	۰.۰٪
۲	چندرشته ای صنعتی	۸۲۶,۹۱۴	۸۲۹,۵۲۷	۲,۶۱۳,۵۶	۰.۳٪
۳	استخراج نفت گاز جز اکتشاف	۱۸,۹۵۶	۱۹,۰۳۷	۸۰,۹۸	۰.۴٪
۴	سایر حمل و نقل	۶۱۶	۶۱۹	۲,۸۸	۰.۵٪
۵	استخراج کانه های فلزی	۹۵۰,۸۱۳	۹۵۵,۶۸۰	۴,۸۶۷,۱۷	۰.۵٪
۶	سیمان آهک گچ	۲۱۶,۰۵۰	۲۱۷,۷۶۴	۱,۷۱۳,۳۱	۰.۸٪
۷	شیمیایی	۲,۷۲۱,۱۸۶	۲,۷۴۴,۳۹۰	۲۳,۲۰۴,۶۹	۰.۹٪
۸	فعالیت های کمکی به نهاد های مالی واسط	۲۸۳,۲۴۴	۲۸۶,۰۷۹	۲,۸۳۵,۴۰	۱.۰٪
۹	فرآورده های نفتی	۸۱۰,۵۹۹	۸۱۹,۷۲۳	۹,۱۲۳,۶۴	۱.۱٪
۱۰	بانکها و موسسات اعتباری	۵۸۴,۰۱۶	۵۹۰,۹۳۹	۶,۹۲۲,۵۲	۱.۲٪

بررسی کمترین بازدهی بر اساس صنعت نسبت به روز کاری قبل

(اعداد به میلیارد تومان است)

## ورود و خروج پول حقیقی به تفکیک صنعت:



### # ورود\_ خروج\_ پول\_ حقیقی

❖ در بررسی ورود و خروج پول حقیقی به تفکیک صنایع در بازار امروز به ترتیب:

✓ انبوه سازی املاک و مستغلات با ۳۳۷ میلیارد تومان

✓ شیمیایی با ۱۴۵ میلیارد تومان

✓ رایانه با ۱۳۱ میلیارد تومان

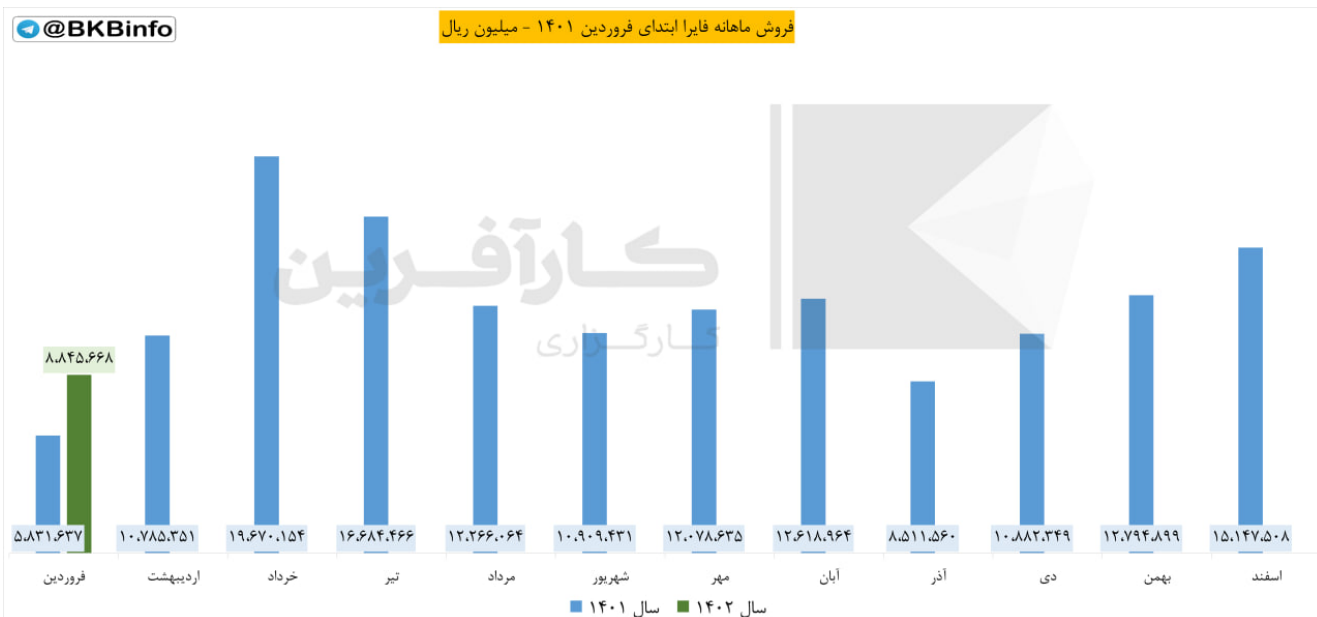
در صدر ورود پول افراد حقیقی بوده و گروه های

✗ صندوق سرمایه گذاری قابل معامله با -۴۵۶ میلیارد تومان

✗ چندرشته ای صنعتی با -۳۱ میلیارد تومان

✗ واسطه گریه های مالی و پولی با -۱۹ میلیارد تومان

بیشترین خروج پول را در صنعت خود داشته اند.



## #گزارش\_ماهانه #فروردین #فایرا

❖ شرکت: آلومینیوم ایران

❖ سال مالی: ۱۴۰۲/۱۲/۲۹

❖ سرمایه (میلیون ریال): ۳۷,۹۶۵,۰۷۴

❖ پذیرفته شده در بورس

🔑 مجموع فروش فروردین ۱۴۰۲: ۸,۸۴۵,۶۶۸ (میلیون ریال)

📊 نسبت به ماه قبل:

▼ ۴۱,۶ درصد کاهش

📊 سهم از کل فروش امسال:

✅ ۱۰۰ درصد

📊 نسبت به ماه مشابه سال قبل:

✅ ۵۱,۶۸ درصد افزایش

🔑 مجموع فروش تا پایان فروردین ۱۴۰۲:

۸,۸۴۵,۶۶۸ (میلیون ریال)

📊 نسبت به دوره مشابه سال قبل:

✅ ۵۱,۶۸ درصد افزایش