

## گزارش تحلیلی ۱۶ اردیبهشت ماه ۱۴۰۲

### بررسی تابلو:

در پایان معاملات امروز ۱۶ اردیبهشت ماه ۱۴۰۲

ارزش معاملات در مجموع بورس و فرا بورس ۳۹،۲۲۷ میلیارد تومان و همچنین ارزش معاملات خرد امروز به ۲۴،۸۴۰ میلیارد تومان رسیده است.

شاخص بورس با ۰،۸۲ درصد  رشد  (۲۰،۵۶۰ تغییر) در محدوده ۲،۵۳۵،۲۳۴ واحد و شاخص هم وزن نیز با ۱،۷ درصد  رشد  (۱۴،۵۲۳ تغییر) در محدوده ۸۷۰،۴۰۹ قرار گرفته اند.

◆ تاثیر گذار ترین های بورس:

#وبملت با ۲۷۱۲  واحد  
#خودرو با ۱۷۱۴  واحد  
#کچاد با -۱۶۸۹  واحد  
#شپنا با ۱۴۷۴  واحد  
#شستا با ۱۴۱۶  واحد  
#شتران با ۱۳۳۹  واحد  
#وپاسار با ۱۲۴۸  واحد

◆ پرتراکنش ترین های بورس:

#شپنا ، با حجم M ۵۷۴،۶۱۱  
#وگدیر ، با حجم M ۷۰،۲۶۸  
#شستا ، با حجم B ۱،۹۱۴  
#شتران ، با حجم M ۷۷۴،۰۷۷  
#وبملت ، با حجم B ۱،۴۰۳  
#ثبهساز ، با حجم B ۱،۲۳۹  
#شبندر ، با حجم M ۲۰۵،۹۵۴

شاخص فرا بورس با ۹۰ واحد  رشد  در محدوده ۳۲،۰۵۵ واحد قرار گرفته است.

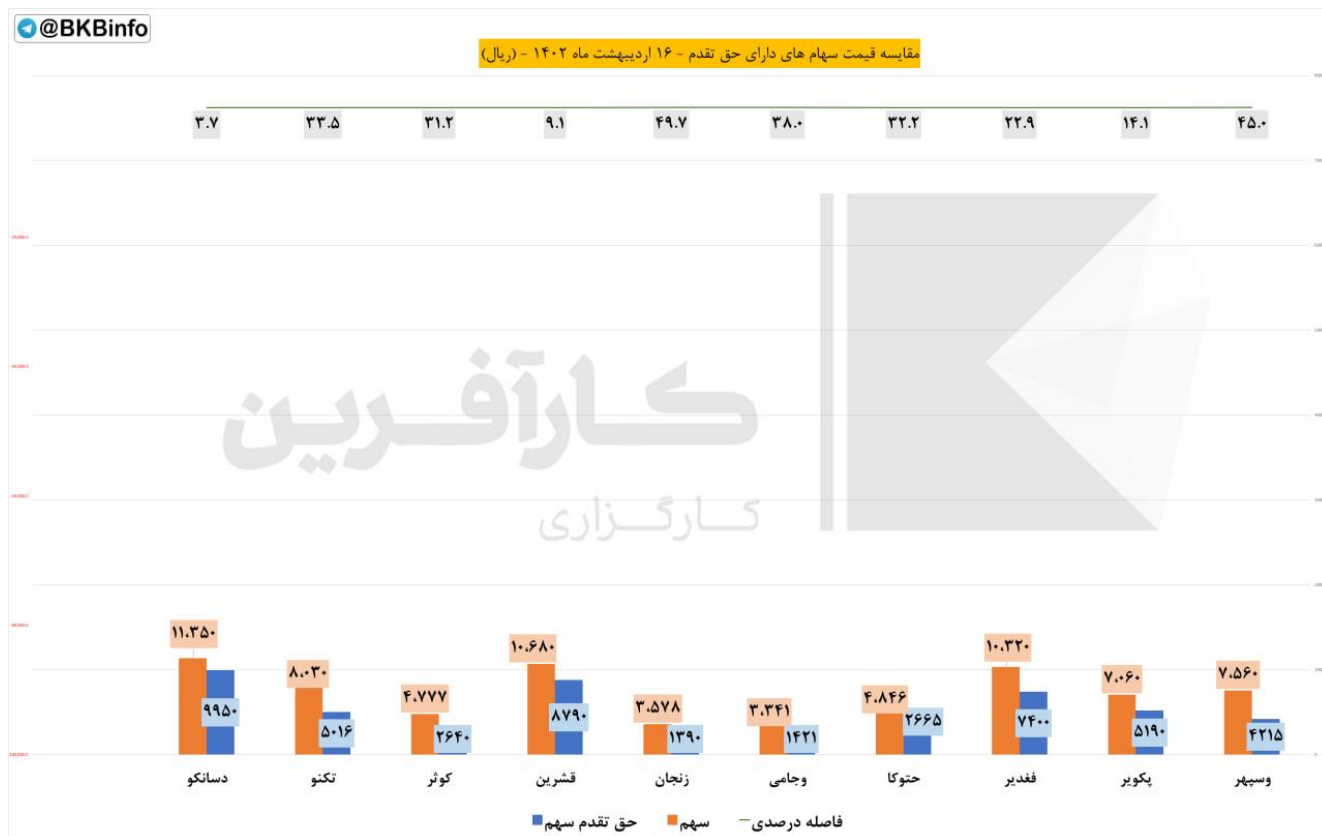
◆ تاثیر گذار ترین های فرابورس:

- #وسپهر با ۶۶ ✓ واحد
- #آریا با -۴۲ ▼ واحد
- #فغدیر با ۲۹ ✓ واحد
- #صبا با ۲۱ ✓ واحد
- #هرمز با -۲۰ ▼ واحد
- #مارون با -۱۹ ▼ واحد

◆ پرتراکنش ترین های فرابورس:

- #دی ، با حجم ۳,۱۳۰ B
- #گلدیرا ، با حجم ۴۰۲,۵۵۵ M
- #کرمان ، با حجم ۷۴۶,۸۵۷ M
- #فرابورس ، با حجم ۸۹,۳۶۹ M
- #کوثر ، با حجم ۲۷۸,۳۴۴ M
- #انتخاب ، با حجم ۱۵,۵۴۸ M
- #آریا ، با حجم ۴,۳۳۴ M

## حق تقدم:



مبلغ ۱۰۰۰ ریال حق تقدم در فاصله درصدی میان قیمت سهم با حق تقدم محاسبه شده است.

نماد های زیر به دلیل افزایش سرمایه از محل آورده نقدی و مطالبات حال شده سهامداران در حال معامله هستند.

◆ نماد #وسپهرح

فاصله درصدی تا قیمت سهم ۴۵

فاصله ریالی تا قیمت سهم ۳,۳۴۵

◆ نماد #پکویرح

فاصله درصدی تا قیمت سهم ۱۴,۱

فاصله ریالی تا قیمت سهم ۱,۸۷۰

◆ نماد #فغدیرح

فاصله درصدی تا قیمت سهم ۲۲,۹

فاصله ریالی تا قیمت سهم ۲,۹۲۰

◆ نماد #حتوکاح

فاصله درصدی تا قیمت سهم ۳۲,۲

فاصله ریالی تا قیمت سهم ۲,۱۸۱

◆ نماد #وجامیح

فاصله درصدی تا قیمت سهم ۳۸

فاصله ریالی تا قیمت سهم ۱,۹۲۰

◆ نماد #زنجانح

فاصله درصدی تا قیمت سهم ۴۹,۷

فاصله ریالی تا قیمت سهم ۲,۱۸۸

◆ نماد #قشرینح

فاصله درصدی تا قیمت سهم ۹,۱

فاصله ریالی تا قیمت سهم ۱,۸۹۰

◆ نماد #کوثرح

فاصله درصدی تا قیمت سهم ۳۱,۲

فاصله ریالی تا قیمت سهم ۲,۱۳۷

### ◆ نماد #تکنوچ

فاصله درصدی تا قیمت سهم ۳۳,۵

فاصله ریالی تا قیمت سهم ۳,۰۱۴

### ◆ نماد #دسانکوح

فاصله درصدی تا قیمت سهم ۳,۷

فاصله ریالی تا قیمت سهم ۴

## حجم معاملات:



مقایسه حجم معاملات در هفته جاری به تفکیک صنعت

@BKBinfo					
بیشترین بازدهی صنایع نسبت به روز گذشته					
ردیف	صنعت	ارزش روز قبل (میلیارد تومان)	ارزش امروز (میلیارد تومان)	تفاوت ارزش (میلیارد تومان)	درصد بازدهی بدون احتساب آورده
۱	استخراج سایر معادن	۲,۵۰۴	۲,۶۶۹	۱۶۴.۳۷	۶.۶٪
۲	بانکها و موسسات اعتباری	۵۹۹,۹۴۵	۶۲۸,۱۷۷	۲۸,۲۳۲.۲۶	۴.۷٪
۳	محصولات کامپیوتری الکترونیکی و نوری	۸,۷۶۱	۹,۱۷۳	۴۱۱.۸۰	۴.۷٪
۴	خودرو و قطعات	۴۹۲,۸۵۶	۵۱۵,۱۶۹	۲۲,۳۱۳.۰۰	۴.۵٪
۵	محصولات چوبی	۶,۹۳۳	۷,۲۳۶	۳۰۲.۸۰	۴.۴٪
۶	استخراج نفت گاز جز اکتشاف	۱۹,۸۴۴	۲۰,۶۱۹	۷۷۵.۶۹	۳.۹٪
۷	محصولات چرمی	۴,۲۸۱	۴,۴۳۸	۱۵۶.۵۸	۳.۷٪
۸	رایانه	۱۱۹,۳۱۵	۱۲۳,۱۶۶	۳,۸۵۱.۹۲	۳.۲٪
۹	فنی و مهندسی	۱۱۴,۸۲۲	۱۱۸,۵۲۶	۳,۷۰۴.۲۲	۳.۲٪
۱۰	فعالیت‌های هنری، سرگرمی و خلاقانه	۳۵۸	۳۶۸	۱۰.۶۳	۳.۰٪

بررسی بیشترین بازدهی بر اساس صنعت نسبت به روز کاری قبل

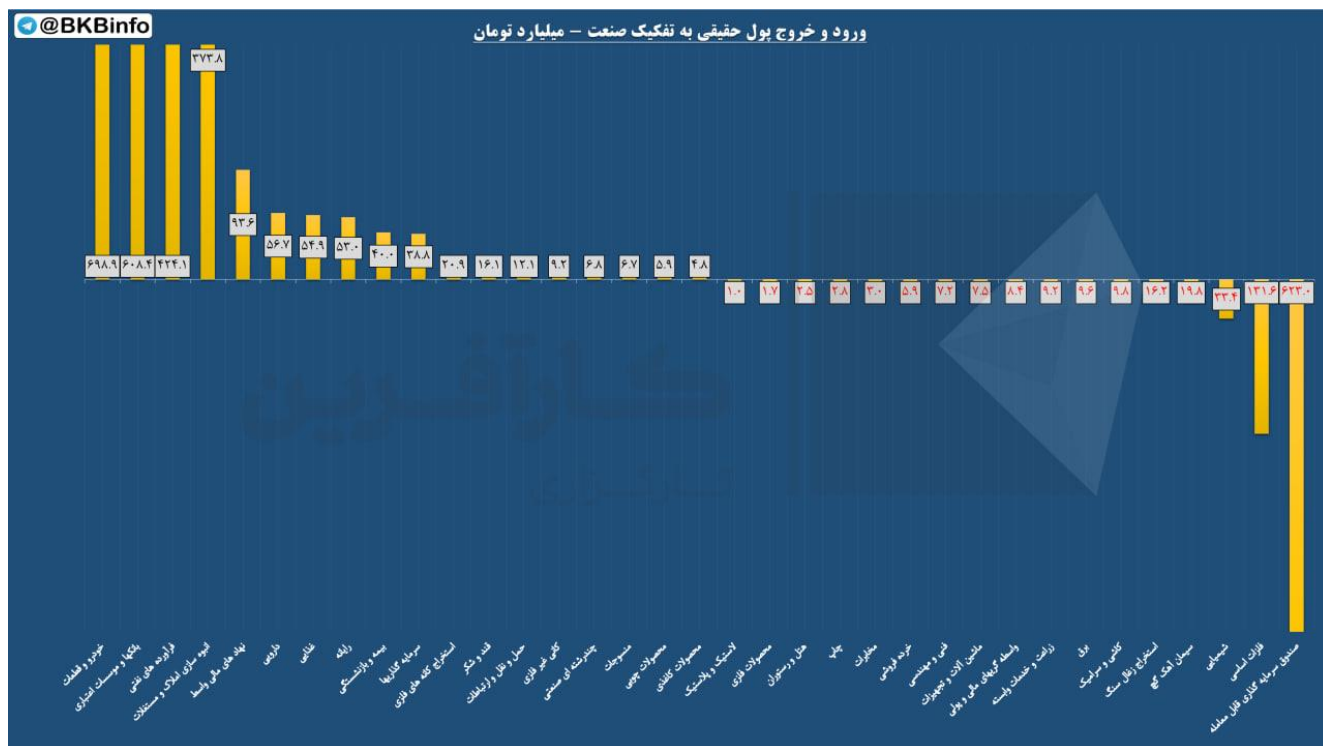
(اعداد به میلیارد تومان است)

<span>@BKInfo</span> <span>کمترین بازدهی صنایع نسبت به روز گذشته</span>					
ردیف	صنعت	ارزش روز قبل (میلیارد تومان)	ارزش امروز (میلیارد تومان)	تفاوت ارزش (میلیارد تومان)	درصد بازدهی بدون احتساب آورده
۱	چاپ	۱,۹۰۷	۱,۸۳۸	(۶۹.۴۸)	-۳.۶%
۲	استخراج کانه های فلزی	۹۷۵,۶۷۸	۹۶۳,۳۸۹	(۱۲,۲۸۹.۶۹)	-۱.۳%
۳	سایر واسطه گریهای مالی	۲,۹۸۰	۲,۹۴۴	(۳۶.۰۰)	-۱.۲%
۴	استخراج زغال سنگ	۱۹,۰۰۵	۱۸,۸۱۰	(۱۹۴.۹۹)	-۱.۰%
۵	حمل و نقل انبارداری و ارتباطات	۱۶۶,۶۷۷	۱۶۵,۴۹۵	(۱,۱۸۲.۰۸)	-۰.۷%
۶	فلزات اساسی	۱,۹۵۶,۶۴۲	۱,۹۴۹,۱۰۳	(۷,۵۳۸.۸۷)	-۰.۴%
۷	دستگاههای برقی	۵۱,۰۹۰	۵۰,۹۴۶	(۱۴۴.۴۴)	-۰.۳%
۸	شیمیایی	۲,۷۲۲,۱۶۵	۲,۷۱۵,۷۹۶	(۶,۳۶۸.۷۹)	-۰.۲%
۹	زراعت و خدمات وابسته	۵۸,۸۳۹	۵۸,۷۸۱	(۵۷.۸۶)	-۰.۱%
۱۰	ابزار پزشکی	۹۳۱	۹۳۱	۰.۰۰	۰.۰%

بررسی کمترین بازدهی بر اساس صنعت نسبت به روز کاری قبل

(اعداد به میلیارد تومان است)

## ورود و خروج پول حقیقی به تفکیک صنعت:



### # ورود\_ خروج\_ پول\_ حقیقی

در بررسی ورود و خروج پول حقیقی به تفکیک صنایع در بازار امروز به ترتیب:

✓ خودرو و قطعات با ۶۹۹ میلیارد تومان

✓ بانکها و موسسات اعتباری با ۶۰۸ میلیارد تومان

✓ فرآورده های نفتی با ۴۲۴ میلیارد تومان

در صدر ورود پول افراد حقیقی بوده و گروه های

✗ صندوق سرمایه گذاری قابل معامله با -۶۲۳ میلیارد تومان

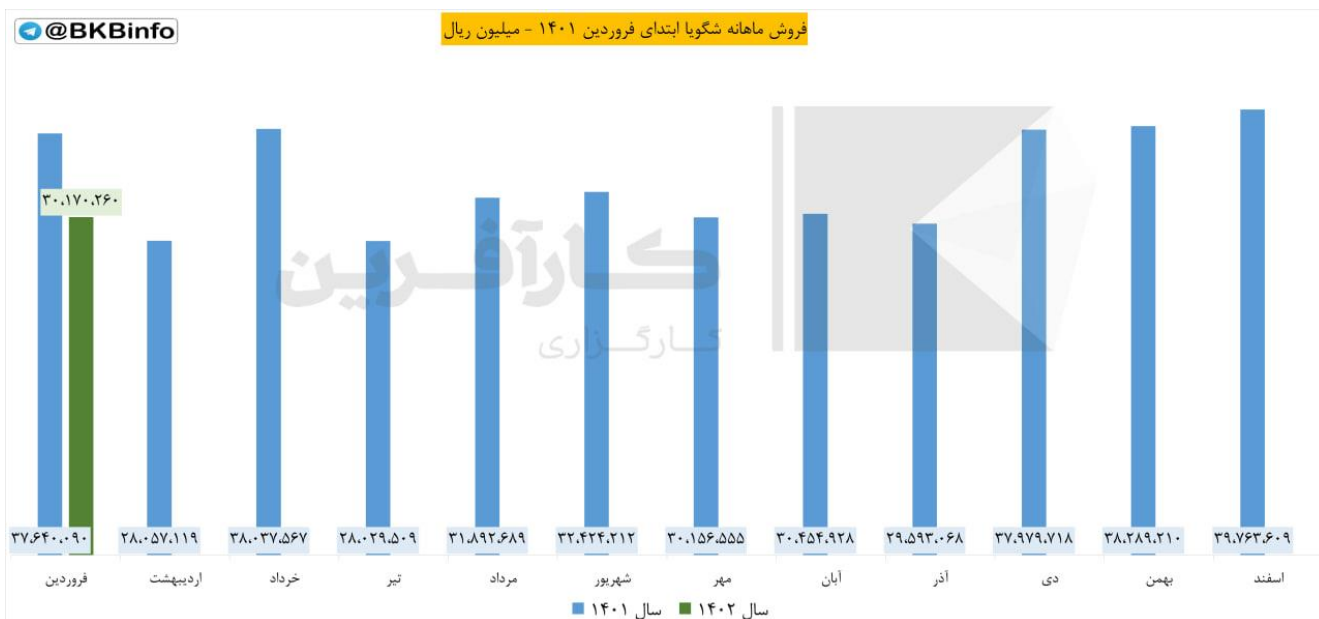
✗ فلزات اساسی با -۱۳۲ میلیارد تومان

✗ شیمیایی با -۳۳ میلیارد تومان

بیشترین خروج پول را در صنعت خود داشته اند.

کارگزاری بانک کارآفرین

## گزارش ماهانه:



### #گزارش\_ماهانه\_#فروردین\_#جم

◆ شرکت: پتروشیمی جم

◆ سال مالی: ۲۹/۱۲/۱۴۰۲

◆ سرمایه (میلیون ریال): ۱۸,۰۰۰,۰۰۰

◆ پذیرفته شده در بورس

🔍 مجموع فروش فروردین ۱۴۰۲: ۳۰,۱۷۰,۲۶۰ (میلیون ریال)

📊 نسبت به ماه قبل:

▼ ۲۴,۱۳ درصد کاهش

📊 سهم از کل فروش امسال:

✅ ۱۰۰ درصد

📊 نسبت به ماه مشابه سال قبل:

▼ ۱۹,۸۵ درصد کاهش

🔍 مجموع فروش تا پایان فروردین ۱۴۰۲:

۳۰,۱۷۰,۲۶۰ (میلیون ریال)

📊 نسبت به دوره مشابه سال قبل:

▼ ۱۹,۸۵ درصد کاهش