

گزارش تحلیلی ۱۷ اردیبهشت ماه ۱۴۰۲

بررسی تابلو:

در پایان معاملات امروز ۱۷ اردیبهشت ماه ۱۴۰۲

ارزش معاملات در مجموع بورس و فرا بورس ۳۷،۵۸۳ میلیارد تومان و همچنین ارزش معاملات خرد امروز به ۲۱،۲۴۰ میلیارد تومان رسیده است.

شاخص بورس با ۳،۷۵ درصد ▼ افت ▼ (-۹۵،۰۴۳ تغییر) در محدوده ۲،۴۴۰،۱۹۳ واحد و شاخص هم وزن نیز با ۳،۴۵ درصد ▼ افت ▼ (-۳۰،۰۶۷ تغییر) در محدوده ۸۴۰،۳۴۳ قرار گرفته اند.

تاثیر گذار ترین های بورس:

- # فولاد با -۷۵۲۳ واحد ▼
- # فملی با -۶۱۲۵ واحد ▼
- # فارس با -۴۲۰۸ واحد ▼
- # کچاد با -۳۲۰۹ واحد ▼
- # کگل با -۳۱۹۲ واحد ▼
- # شستا با -۲۹۴۵ واحد ▼
- # وبملت با -۲۶۶۵ واحد ▼

پرتراکنش ترین های بورس:

- # خساپا ، با حجم B ۴،۰۱۷
- # پی پاد ، با حجم M ۳۶،۳۸۴
- # خودرو ، با حجم B ۱،۳۶۹
- # خگستر ، با حجم M ۷۰۶،۰۸۷
- # شتران ، با حجم M ۸۳۳،۰۸۰
- # فولاد ، با حجم M ۵۸۰،۹۶۲
- # شپنا ، با حجم M ۴۳۰،۳۶۰

شاخص فرا بورس با ۱،۲۶۵ واحد ▼ افت ▼ در محدوده ۳۰،۷۹۱ واحد قرار گرفته است.

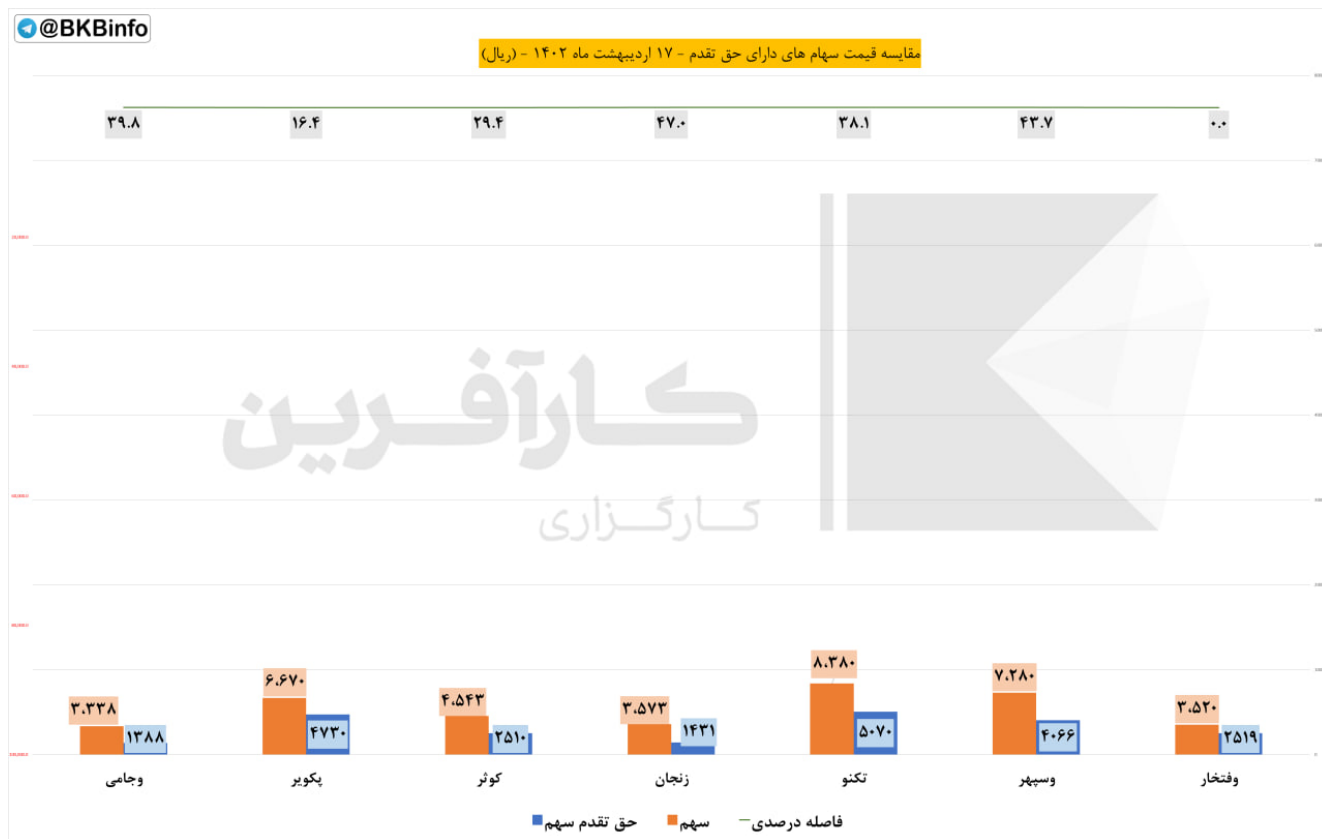
◆ تاثیر گذار ترین های فرابورس:

- #کگهر با -۹۴ ▼ واحد
- #آریا با -۸۵ ▼ واحد
- #خاور با -۵۳ ▼ واحد
- #هرمز با -۵۰ ▼ واحد
- #پاس با -۴۷ ▼ واحد
- #صبا با -۴۳ ▼ واحد

◆ پرتراکنش ترین های فرابورس:

- #فروود ، با حجم M ۱۷۶,۱۶۴
- #دی ، با حجم M ۷۱۳,۴۸۸
- #خکرمان ، با حجم M ۳۲۱,۹۴۲
- #خاور ، با حجم M ۲۸۹,۸۸۰
- #آریا ، با حجم M ۴,۷۴۱
- #شاروم ، با حجم M ۱۱,۴۳۵
- #کرمان ، با حجم M ۲۳۹,۸۱۸

حق تقدم:



مبلغ ۱۰۰۰ ریال حق تقدم در فاصله درصدی میان قیمت سهم با حق تقدم محاسبه شده است.

نماد های زیر به دلیل افزایش سرمایه از محل آورده نقدی و مطالبات حال شده سهامداران در حال معامله هستند.

◆ نماد #وفتخارج

فاصله درصدی تا قیمت سهم ۰

فاصله ریالی تا قیمت سهم ۱,۰۰۱

◆ نماد #وسپهرح

فاصله درصدی تا قیمت سهم ۴۳,۷

فاصله ریالی تا قیمت سهم ۳,۲۱۴

◆ نماد #تکنوح

فاصله درصدی تا قیمت سهم ۳۸,۱

فاصله ریالی تا قیمت سهم ۳,۳۱۰

◆ نماد #زنجانح

فاصله درصدی تا قیمت سهم ۴۷

فاصله ریالی تا قیمت سهم ۲,۱۴۲

◆ نماد #کوثرح

فاصله درصدی تا قیمت سهم ۲۹,۴

فاصله ریالی تا قیمت سهم ۲,۰۳۳

◆ نماد #پکویرح

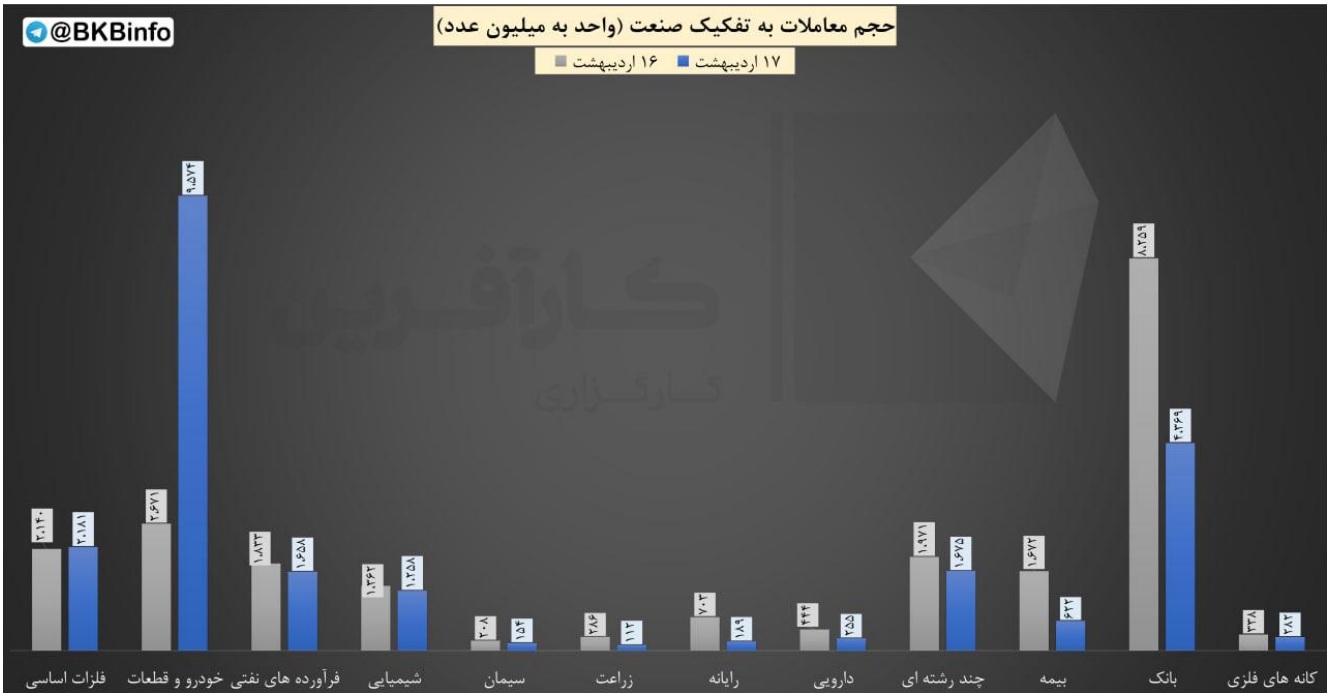
فاصله درصدی تا قیمت سهم ۱۶,۴

فاصله ریالی تا قیمت سهم ۱,۹۴۰

◆ نماد #وجامیح

فاصله درصدی تا قیمت سهم ۳۹,۸

فاصله ریالی تا قیمت سهم ۱,۹۵۰



مقایسه حجم معاملات در هفته جاری به تفکیک صنعت

@BKBinfo					
بیشترین بازدهی صنایع نسبت به روز گذشته					
ردیف	صنعت	ارزش روز قبل (میلیارد تومان)	ارزش امروز (میلیارد تومان)	تفاوت ارزش (میلیارد تومان)	درصد بازدهی بدون احتساب آورده
۱	محصولات چرمی	۴,۴۳۸	۴,۶۶۰	۲۲۱.۸۸	۵.۰٪
۲	منسوجات	۴,۷۹۴	۴,۹۱۹	۱۲۴.۱۷	۲.۶٪
۳	استخراج نفت گاز جز اکتشاف	۲۰,۶۱۹	۲۱,۰۱۰	۳۹۰.۴۵	۱.۹٪
۴	فعالیت مهندسی، تجزیه، تحلیل و آزمایش فنی	۳۵۴	۳۵۷	۳۰۰	۰.۸٪
۵	محصولات چوبی	۷,۱۴۲	۷,۱۹۱	۴۹.۰۰	۰.۷٪
۶	ابزار پزشکی	۹۳۱	۹۳۱	۰.۰۰	۰.۰٪
۷	فعالیت‌های هنری، سرگرمی و خلاقانه	۳۶۸	۳۶۸	-۰.۷۹	-۰.۲٪
۸	واسطه گریه‌های مالی و پولی	۷۳,۸۴۹	۷۳,۶۲۵	۲۲۴.۱۱	-۰.۳٪
۹	قند و شکر	۴۵,۶۸۳	۴۵,۲۳۱	۴۵۱.۹۹	-۱.۰٪
۱۰	خرده فروشی	۵۱,۱۲۳	۵۰,۵۴۶	۵۷۷.۱۳	-۱.۱٪

بررسی بیشترین بازدهی بر اساس صنعت نسبت به روز کاری قبل

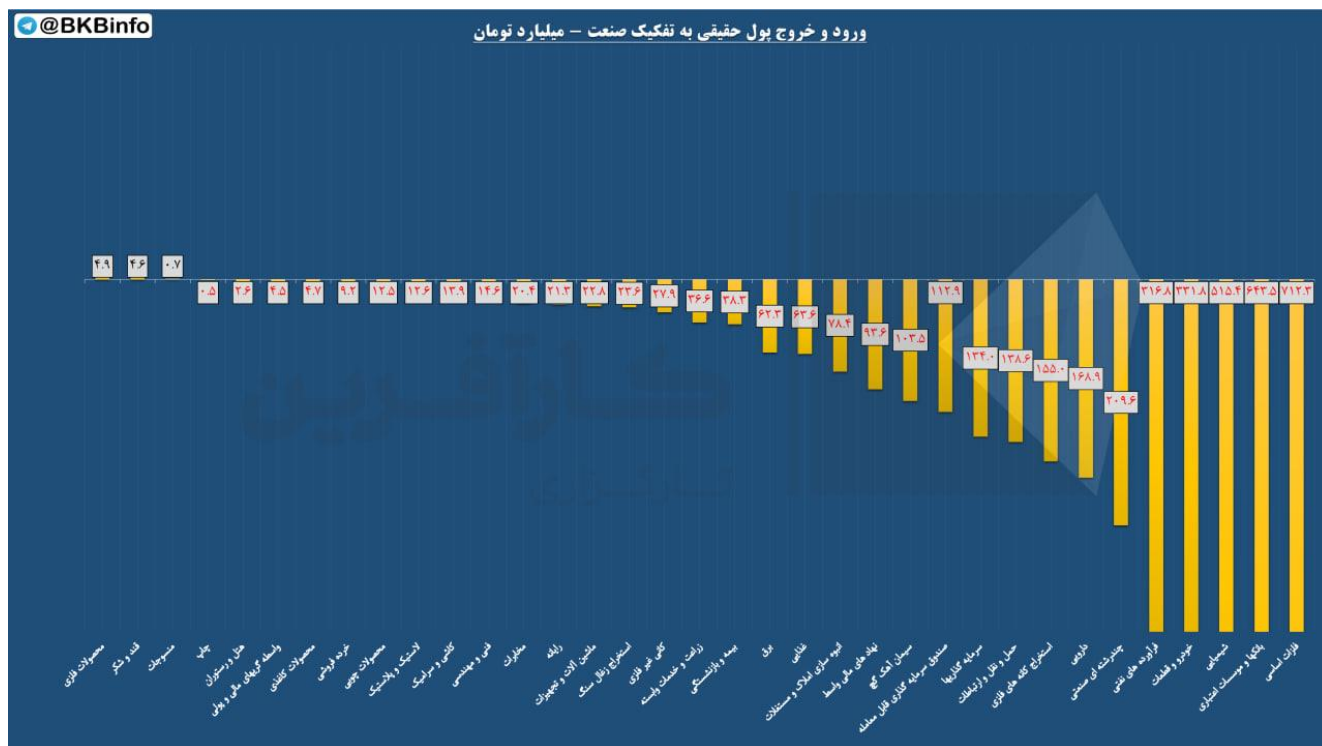
(اعداد به میلیارد تومان است)

@BKInfo کمترین بازدهی صنایع نسبت به روز گذشته					
ردیف	صنعت	ارزش روز قبل (میلیارد تومان)	ارزش امروز (میلیارد تومان)	تفاوت ارزش (میلیارد تومان)	درصد بازدهی بدون احتساب آورده
۱	استخراج زغال سنگ	۱۸,۸۱۰	۱۷,۶۶۱	(۱,۱۴۹.۰۰)	-۶.۱%
۲	فنی و مهندسی	۱۱۸,۵۲۶	۱۱۱,۹۶۲	(۶,۵۶۴.۸۰)	-۵.۵%
۳	استخراج سایر معادن	۲,۶۶۹	۲,۵۲۵	(۱۴۴.۰۶)	-۵.۴%
۴	دستگاههای برقی	۵۰,۹۴۶	۴۸,۲۲۳	(۲,۷۲۳.۷۴)	-۵.۳%
۵	کاشی و سرامیک	۱۹,۱۰۵	۱۸,۱۱۴	(۹۹۰.۷۱)	-۵.۲%
۶	مخابرات	۱۵۵,۱۴۰	۱۴۷,۵۱۴	(۷,۶۲۶.۴۰)	-۴.۹%
۷	زراعت و خدمات وابسته	۵۸,۷۸۱	۵۵,۱۹۷	(۳,۵۸۳.۸۲)	-۴.۹%
۸	وسایل ارتباطی	۷,۷۵۱	۷,۳۷۱	(۳۷۹.۹۴)	-۴.۹%
۹	بانکها و موسسات اعتباری	۶۲۸,۱۷۷	۵۹۷,۹۵۰	(۳۰,۲۲۶.۸۶)	-۴.۸%
۱۰	لاستیک و پلاستیک	۳۶,۱۸۷	۳۴,۴۹۶	(۱,۶۹۰.۳۳)	-۴.۷%

بررسی کمترین بازدهی بر اساس صنعت نسبت به روز کاری قبل

(اعداد به میلیارد تومان است)

ورود و خروج پول حقیقی به تفکیک صنعت:



ورود_ خروج_ پول_ حقیقی

❖ در بررسی ورود و خروج پول حقیقی به تفکیک صنایع در بازار امروز به ترتیب:

✓ محصولات فلزی با ۵ میلیارد تومان

✓ قند و شکر با ۵ میلیارد تومان

✓ منسوجات با ۱ میلیارد تومان

در صدر ورود پول افراد حقیقی بوده و گروه های

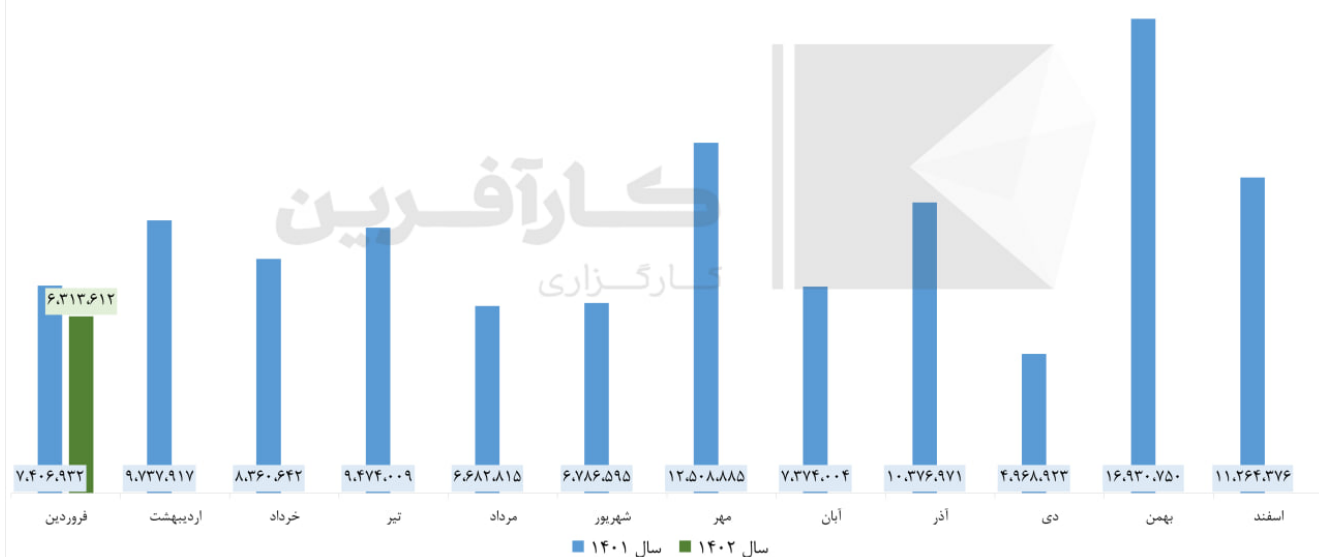
✗ فلزات اساسی با -۷۱۲ میلیارد تومان

✗ بانکها و موسسات اعتباری با -۶۴۳ میلیارد تومان

✗ شیمیایی با -۵۱۵ میلیارد تومان

بیشترین خروج پول را در صنعت خود داشته اند.

کارگزاری بانک کارآفرین



#گزارش_ماهانه #فروردین #شخارک

❖ شرکت: پتروشیمی خارک

❖ سال مالی: ۱۴۰۲/۱۲/۲۹

❖ سرمایه (میلیون ریال): ۶,۰۰۰,۰۰۰

❖ پذیرفته شده در بورس

🔍 مجموع فروش فروردین ۱۴۰۲: ۶,۳۱۳,۶۱۲ (میلیون ریال)

📊 نسبت به ماه قبل:

▼ ۴۳,۹۵ درصد کاهش

📊 سهم از کل فروش امسال:

✅ ۱۰۰ درصد

📊 نسبت به ماه مشابه سال قبل:

▼ ۱۴,۷۶ درصد کاهش

🔍 مجموع فروش تا پایان فروردین ۱۴۰۲:

۶,۳۱۳,۶۱۲ (میلیون ریال)

📊 نسبت به دوره مشابه سال قبل:

▼ ۱۴,۷۶ درصد کاهش