

گزارش تحلیلی ۱۸ اردیبهشت ماه ۱۴۰۲

بررسی تابلو:

در پایان معاملات امروز ۱۸ اردیبهشت ماه ۱۴۰۲

📈 ارزش معاملات در مجموع بورس و فرا بورس ۱۳۹،۷۰۸ میلیارد تومان و همچنین ارزش معاملات خرد امروز به ۱۱،۹۶۰ میلیارد تومان رسیده است.

📊 شاخص بورس با ۵،۱۵ درصد ▼ افت ▼ (-۱۲۵،۷۶۱ تغییر) در محدوده ۲،۳۱۴،۴۰۷ واحد و شاخص هم وزن نیز با ۴،۴ درصد ▼ افت ▼ (-۳۷،۰۱۱ تغییر) در محدوده ۸۰۳،۳۲۷ قرار گرفته اند.

📌 تاثیر گذار ترین های بورس:

- # فولاد با -۸۶۵۶ ▼ واحد
- # فارس با -۸۳۴۲ ▼ واحد
- # فملی با -۷۹۵۳ ▼ واحد
- # کگل با -۴۰۱۷ ▼ واحد
- # کچاد با -۳۸۱۹ ▼ واحد
- # شپنا با -۳۶۲۳ ▼ واحد
- # وغدیر با -۳۴۰۸ ▼ واحد

📌 پرتراکنش ترین های بورس:

- # پی پاد ، با حجم M ۲۱۳،۲۳۴
- # خسایا ، با حجم B ۱،۲۳۵
- # وبملت ، با حجم B ۱،۲۱۳
- # فولاد ، با حجم M ۴۲۸،۶۱۱
- # شستا ، با حجم B ۱،۵۵۴
- # شپنا ، با حجم M ۳۱۱،۲۸۵
- # فملی ، با حجم M ۳۱۲،۲۲۴

📊 شاخص فرا بورس با ۱،۳۴۴ واحد ▼ افت ▼ در محدوده ۲۹،۴۴۷ واحد قرار گرفته است.

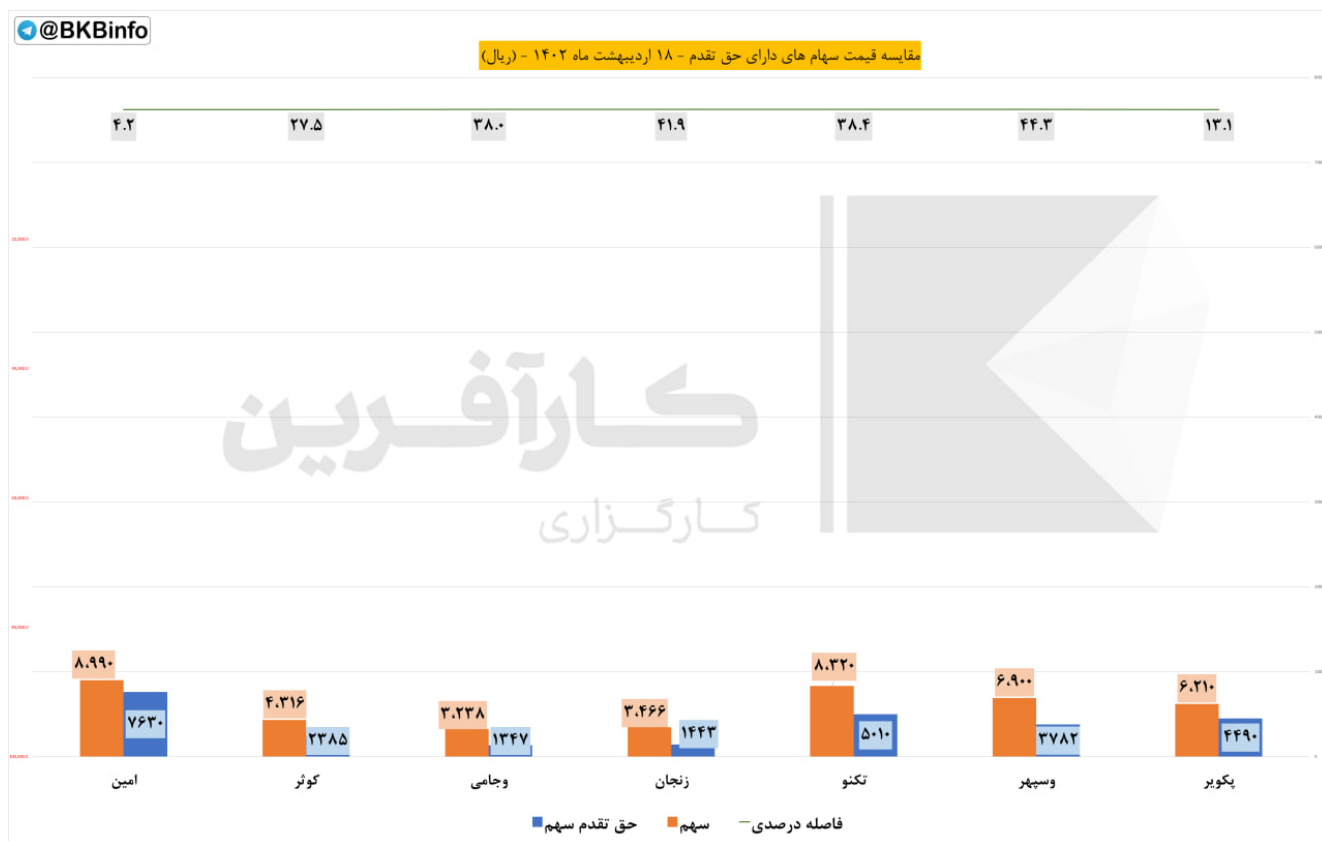
◆ تاثیر گذار ترین های فرابورس:

- #آریا با -۱۱۴ واحد ▼
- #کگهر با -۹۷ واحد ▼
- #وسپهر با -۵۱ واحد ▼
- #هرمز با -۴۸ واحد ▼
- #صبا با -۴۳ واحد ▼
- #زاگرس با -۴۳ واحد ▼

◆ پرتراکنش ترین های فرابورس:

- #خاور ، با حجم M ۸۳۳,۵۲۸
- #فروود ، با حجم M ۶۷,۷۴۰
- #فجهان ، با حجم M ۱۰۵,۳۶۳
- #قچار ، با حجم M ۳۹,۴۰۵
- #آریا ، با حجم M ۳,۸۵۸
- #فزر ، با حجم M ۲۴,۶۶۴
- #توسن ، با حجم M ۱۲,۲۹۷

حق تقدم:



مبلغ ۱۰۰۰ ریال حق تقدم در فاصله درصدی میان قیمت سهم با حق تقدم محاسبه شده است.

نماد های زیر به دلیل افزایش سرمایه از محل آورده نقدی و مطالبات حال شده سهامداران در حال معامله هستند.

◆ نماد #پکویرح

فاصله درصدی تا قیمت سهم ۱۳,۱

فاصله ریالی تا قیمت سهم ۱,۷۲۰

◆ نماد #وسپهرح

فاصله درصدی تا قیمت سهم ۴۴,۳

فاصله ریالی تا قیمت سهم ۳,۱۱۸

◆ نماد #تکنوح

فاصله درصدی تا قیمت سهم ۳۸,۴

فاصله ریالی تا قیمت سهم ۳,۳۱۰

◆ نماد #زنجانح

فاصله درصدی تا قیمت سهم ۴۱,۹

فاصله ریالی تا قیمت سهم ۲,۰۲۳

◆ نماد #وجامیح

فاصله درصدی تا قیمت سهم ۳۸

فاصله ریالی تا قیمت سهم ۱,۸۹۱

◆ نماد #کوثرح

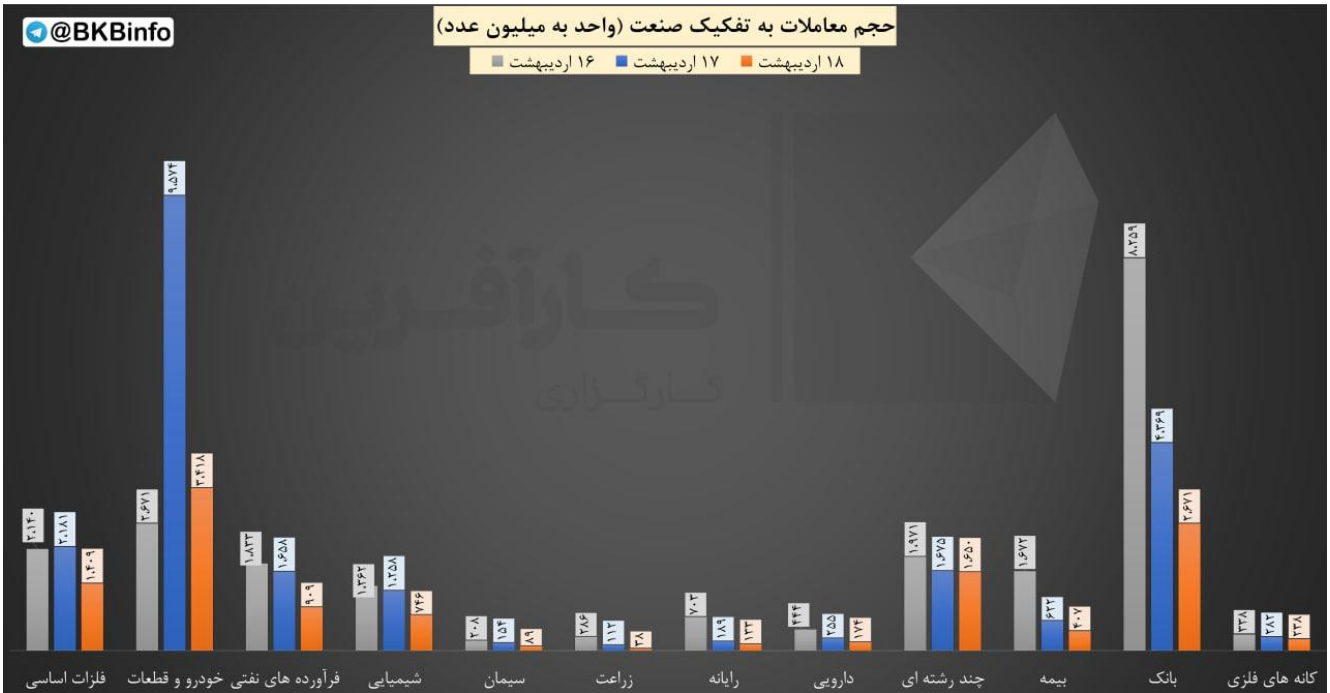
فاصله درصدی تا قیمت سهم ۲۷,۵

فاصله ریالی تا قیمت سهم ۱,۹۳۱

◆ نماد #مینح

فاصله درصدی تا قیمت سهم ۴,۲

فاصله ریالی تا قیمت سهم ۱,۳۶۰




مقایسه حجم معاملات در هفته جاری به تفکیک صنعت

@BKInfo					
بیشترین بازدهی صنایع نسبت به روز گذشته					
ردیف	صنعت	ارزش روز قبل (میلیارد تومان)	ارزش امروز (میلیارد تومان)	تفاوت ارزش (میلیارد تومان)	درصد بازدهی بدون احتساب آورده
۱	محصولات چرمی	۴,۶۶۰	۴,۸۹۲	۲۳۲.۷۷	۵.۰٪
۲	منسوجات	۴,۹۰۹	۴,۹۱۶	۶.۹۹	۰.۱٪
۳	فعالیت مهندسی، تجزیه، تحلیل و آزمایش فنی	۳۵۷	۳۵۷	۰.۰۰	۰.۰٪
۴	ابزار پزشکی	۹۳۱	۹۳۱	۰.۰۰	۰.۰٪
۵	استخراج نفت گاز جز اکتشاف	۲۱,۰۱۰	۲۰,۹۷۲	۳۷.۷۹	-۰.۲٪
۶	خرده فروشی	۵۰,۵۴۶	۵۰,۱۳۲	۴۱۳.۵۱	-۰.۸٪
۷	پیمانکاری صنعتی	۹,۷۲۱	۹,۶۳۱	۸۹.۵۶	-۰.۹٪
۸	محصولات چوبی	۷,۱۹۱	۷,۰۷۴	۱۱۷.۰۰	-۱.۶٪
۹	چاپ	۱,۷۵۵	۱,۷۱۶	۳۸.۶۰	-۲.۲٪
۱۰	فعالیت‌های کمکی به نهاد های مالی واسط	۲۸۲,۶۴۷	۲۷۶,۱۳۲	۶,۵۱۵.۸۰	-۲.۳٪

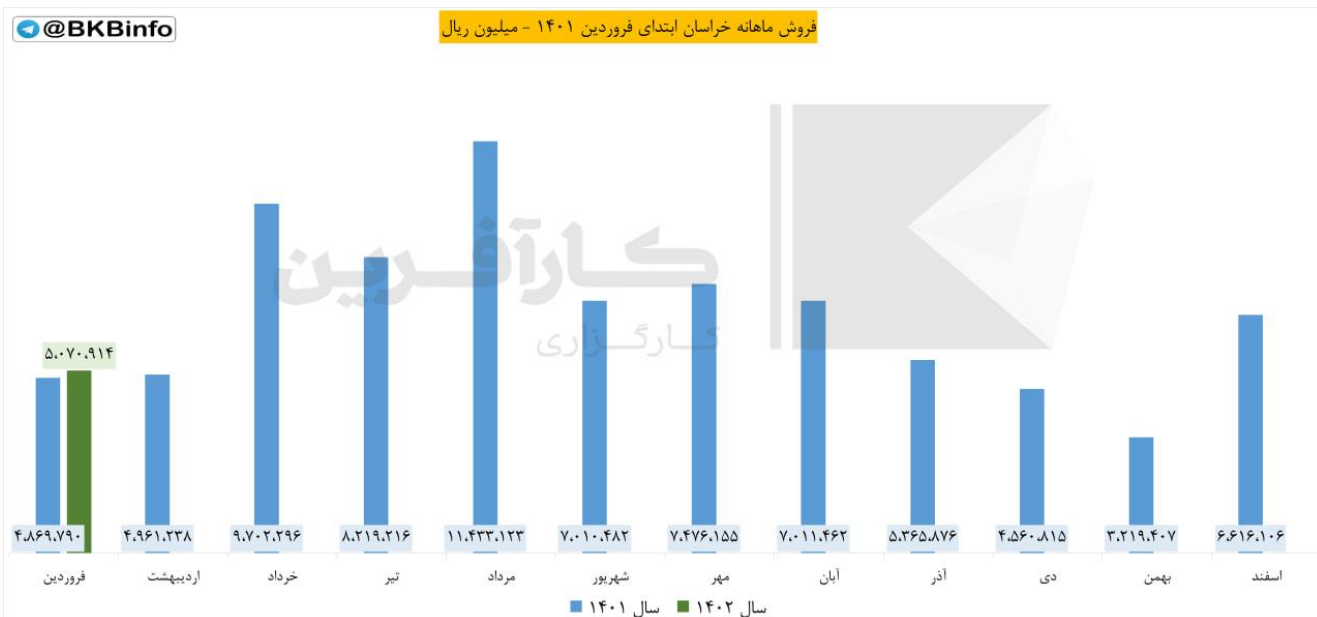
بررسی بیشترین بازدهی بر اساس صنعت نسبت به روز کاری قبل

(اعداد به میلیارد تومان است)

 کمترین بازدهی صنایع نسبت به روز گذشته					
ردیف	صنعت	ارزش روز قبل (میلیارد تومان)	ارزش امروز (میلیارد تومان)	تفاوت ارزش (میلیارد تومان)	درصد بازدهی بدون احتساب آورده
۱	استخراج سایر معادن	۲,۵۲۵	۲,۳۴۹	(۱۷۵.۴۵)	-۶.۹%
۲	فنی و مهندسی	۱۱۱,۹۶۲	۱۰۴,۳۷۲	(۷,۵۸۹.۱۰)	-۶.۸%
۳	استخراج زغال سنگ	۱۷,۶۶۱	۱۶,۵۰۲	(۱,۱۵۹.۶۱)	-۶.۶%
۴	زراعت و خدمات وابسته	۵۵,۸۹۷	۵۲,۳۸۵	(۳,۵۱۲.۶۳)	-۶.۳%
۵	فرآورده های نفتی	۷۹۹,۷۵۸	۷۵۴,۰۴۸	(۴۵,۷۰۹.۹۴)	-۵.۷%
۶	سایر واسطه گریهای مالی	۲,۸۴۷	۲,۶۸۶	(۱۶۰.۵۰)	-۵.۶%
۷	چندرشته ای صنعتی	۷۹۱,۶۴۰	۷۴۸,۰۴۸	(۴۳,۵۹۱.۷۱)	-۵.۵%
۸	فلزات اساسی	۱,۸۶۶,۵۹۹	۱,۷۶۵,۹۷۲	(۱۰۰,۶۲۷.۵۵)	-۵.۴%
۹	مخابرات	۱۴۷,۵۱۴	۱۳۹,۶۱۹	(۷,۸۹۴.۴۰)	-۵.۴%
۱۰	محصولات فلزی	۲۷,۲۸۶	۲۵,۸۵۱	(۱,۴۳۴.۸۵)	-۵.۳%

بررسی کمترین بازدهی بر اساس صنعت نسبت به روز کاری قبل

(اعداد به میلیارد تومان است)



#گزارش_ماهانه #فروردین #خراسان

❖ شرکت: پتروشیمی خراسان

❖ سال مالی: ۱۴۰۲/۱۲/۲۹

❖ سرمایه (میلیون ریال): ۱,۷۸۹,۹۱۲

❖ پذیرفته شده در بورس

🔍 مجموع فروش فروردین ۱۴۰۲: ۵,۰۷۰,۹۱۴ (میلیون ریال)

📊 نسبت به ماه قبل:

▼ ۲۳,۳۶ درصد کاهش

📊 سهم از کل فروش امسال:

✅ ۱۰۰ درصد

📊 نسبت به ماه مشابه سال قبل:

✅ ۴,۱۳ درصد افزایش

🔍 مجموع فروش تا پایان فروردین ۱۴۰۲:

۵,۰۷۰,۹۱۴ (میلیون ریال)

📊 نسبت به دوره مشابه سال قبل:

✅ ۴,۱۳ درصد افزایش