

گزارش تحلیلی ۱۹ اردیبهشت ماه ۱۴۰۲

بررسی تابلو:

در پایان معاملات امروز ۱۹ اردیبهشت ماه ۱۴۰۲

📊 ارزش معاملات در مجموع بورس و فرا بورس ۴۲,۸۶۰ میلیارد تومان و همچنین ارزش معاملات خرد امروز به ۲۱,۹۷۵ میلیارد تومان رسیده است.

📊 شاخص بورس با ۰,۳۷ درصد ▼ افت ▼ (-۸,۵۸۲ تغییر) در محدوده ۲,۳۰۵,۸۲۷ واحد و شاخص هم وزن نیز با ۲,۶۲ درصد ▼ افت ▼ (-۲۱,۰۷۴ تغییر) در محدوده ۷۸۲,۲۵۲ قرار گرفته اند.

📌 تاثیر گذار ترین های بورس:

- # فولاد با ۲۱۶۴ واحد ✓
- # وبملت با ۱۹۴۸ واحد ✓
- # میدکو با -۱۸۵۶ واحد ▼
- # شپنا با ۱۷۸۱ واحد ✓
- # توری با ۱۴۰۷ واحد ✓
- # خابر با -۱۳۳۱ واحد ▼
- # خودرو با -۱۲۰۸ واحد ▼

📌 پرتراکنش ترین های بورس:

- # خساپا ، با حجم ۱,۹۳۱ B
- # خودرو ، با حجم ۱,۸۰۶ B
- # خگستر ، با حجم ۷۶۱,۷۵۲ M
- # شستا ، با حجم ۱,۸۳۸ B
- # وگدیر ، با حجم ۶۴,۸۶۳ M
- # ثبهساز ، با حجم ۱,۰۱۱ B
- # وبملت ، با حجم ۹۵۴,۸۲۲ M

📊 شاخص فرا بورس با ۳۴۶ واحد ▼ افت ▼ در محدوده ۲۹,۱۰۱ واحد قرار گرفته است.

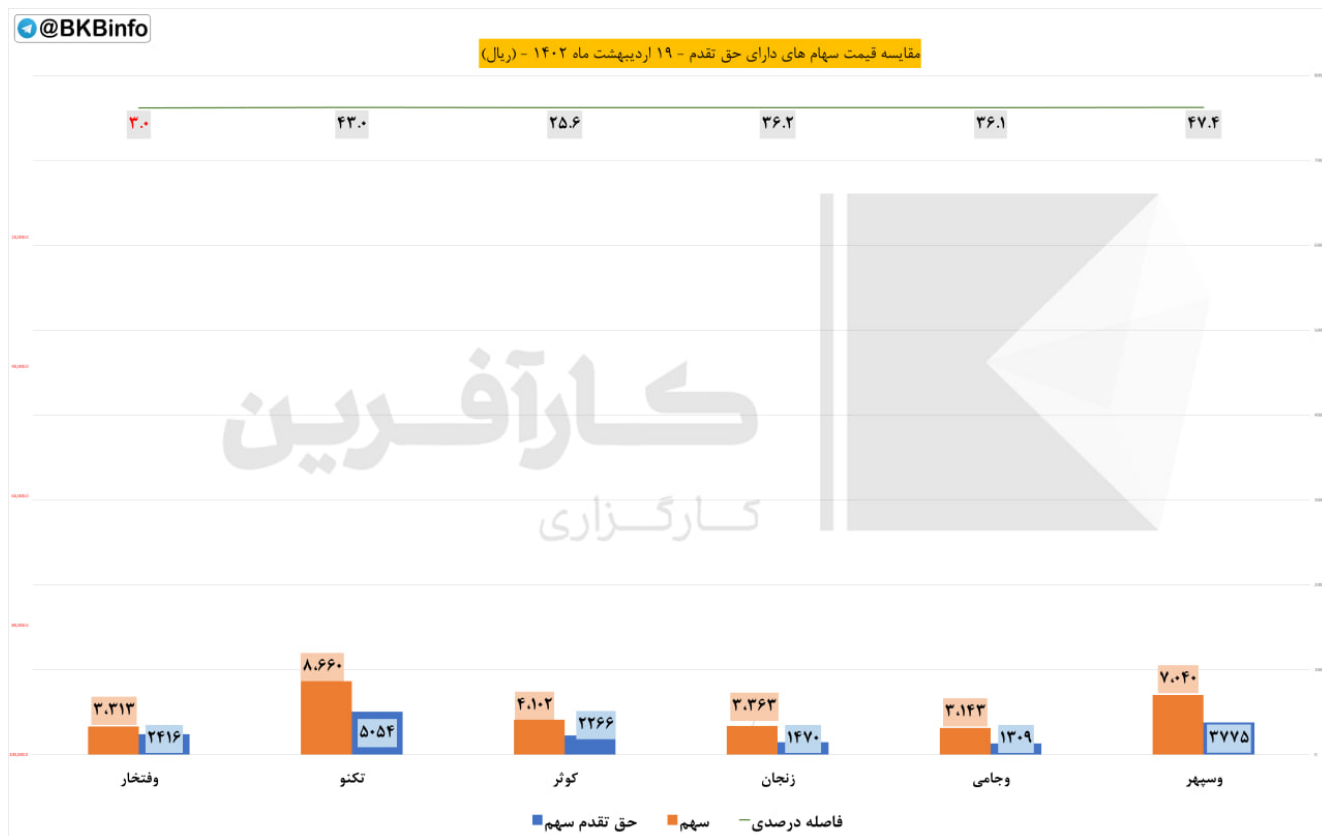
◆ تاثیر گذار ترین های فرابورس:

- #مارون با -۵۸ ▼ واحد
- #بپاس با -۵۸ ▼ واحد
- #خاور با ۵۱ ✓ واحد
- #انتخاب با -۲۹ ▼ واحد
- #دی با -۲۱ ▼ واحد
- #هرمز با -۱۹ ▼ واحد

◆ پرتراکنش ترین های فرابورس:

- #کرمان ، با حجم ۱,۱۸۵ B
- #فرود ، با حجم ۱۱۴,۸۹۱ M
- #خاور ، با حجم ۷۸۳,۰۳۰ M
- #گدنا ، با حجم ۱۴۱,۱۸۶ M
- #وسپهر ، با حجم ۱۰۱,۹۱۲ M
- #فرابورس ، با حجم ۱۰۸,۰۹۲ M
- #گلدیرا ، با حجم ۲۱۱,۲۸۰ M

حق تقدم:



مبلغ ۱۰۰۰ ریال حق تقدم در فاصله درصدی میان قیمت سهم با حق تقدم محاسبه شده است.

نماد های زیر به دلیل افزایش سرمایه از محل آورده نقدی و مطالبات حال شده سهامداران در حال معامله هستند.

◆ نماد #وسپهرح

فاصله درصدی تا قیمت سهم ۴۷,۴

فاصله ریالی تا قیمت سهم ۳,۲۶۵

◆ نماد #وجامیح

فاصله درصدی تا قیمت سهم ۳۶,۱

فاصله ریالی تا قیمت سهم ۱,۸۳۴

◆ نماد #زنجانج

فاصله درصدی تا قیمت سهم ۳۶,۲

فاصله ریالی تا قیمت سهم ۱,۸۹۳

◆ نماد #کوثرح

فاصله درصدی تا قیمت سهم ۲۵,۶

فاصله ریالی تا قیمت سهم ۱,۸۳۶

◆ نماد #تکنوح

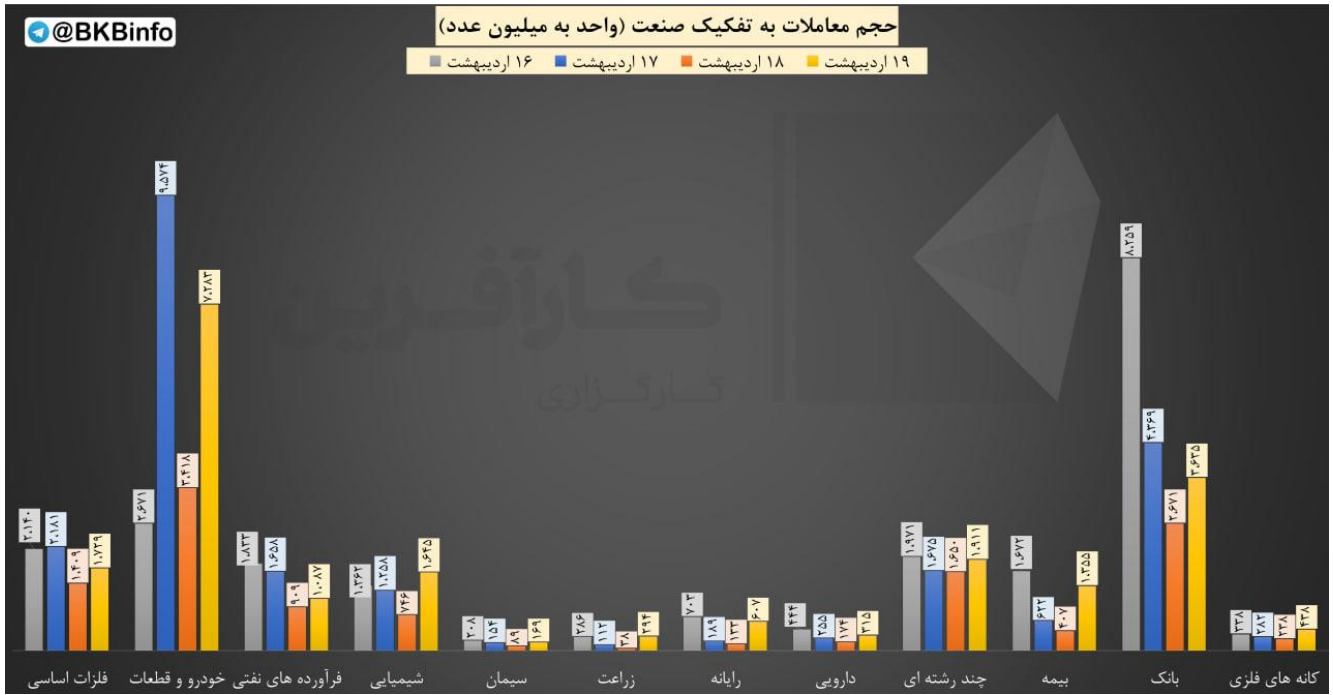
فاصله درصدی تا قیمت سهم ۴۳

فاصله ریالی تا قیمت سهم ۳,۶۰۶

◆ نماد #وفتخارج

فاصله درصدی تا قیمت سهم -۳

فاصله ریالی تا قیمت سهم ۸۹۷




مقایسه حجم معاملات در هفته جاری به تفکیک صنعت

@BKBinfo					
بیشترین بازدهی صنایع نسبت به روز گذشته					
ردیف	صنعت	ارزش روز قبل (میلیارد تومان)	ارزش امروز (میلیارد تومان)	تفاوت ارزش (میلیارد تومان)	درصد بازدهی بدون احتساب آورده
۱	محصولات چرمی	۴,۸۹۲	۵,۱۳۷	۲۴۴.۳۹	۵.۰٪
۲	فعالیت مهندسی، تجزیه، تحلیل و آزمایش فنی	۳۵۷	۳۶۷	۹.۷۵	۲.۷٪
۳	فرآورده های نفتی	۷۵۴,۰۴۸	۷۶۳,۲۷۳	۹,۲۲۵.۲۳	۱.۲٪
۴	سایر حمل و نقل	۵۹۷	۶۰۱	۳.۹۶	۰.۷٪
۵	استخراج کانه های فلزی	۸۷۷,۲۹۸	۸۸۲,۲۷۴	۴,۹۷۶.۰۶	۰.۶٪
۶	فلزات اساسی	۱,۷۶۵,۹۷۲	۱,۷۷۱,۵۰۸	۵,۵۳۵.۶۸	۰.۳٪
۷	شیمیایی	۲,۴۹۶,۴۲۹	۲,۵۰۴,۱۵۲	۷,۷۲۳.۵۳	۰.۳٪
۸	منسوجات	۴,۹۰۷	۴,۹۱۴	۷.۲۷	۰.۱٪
۹	چندرشته ای صنعتی	۷۴۸,۰۴۸	۷۴۹,۰۹۵	۱,۰۴۶.۹۲	۰.۱٪
۱۰	محصولات چوبی	۷,۰۷۴	۷,۰۷۹	۴.۸۰	۰.۱٪

بررسی بیشترین بازدهی بر اساس صنعت نسبت به روز کاری قبل

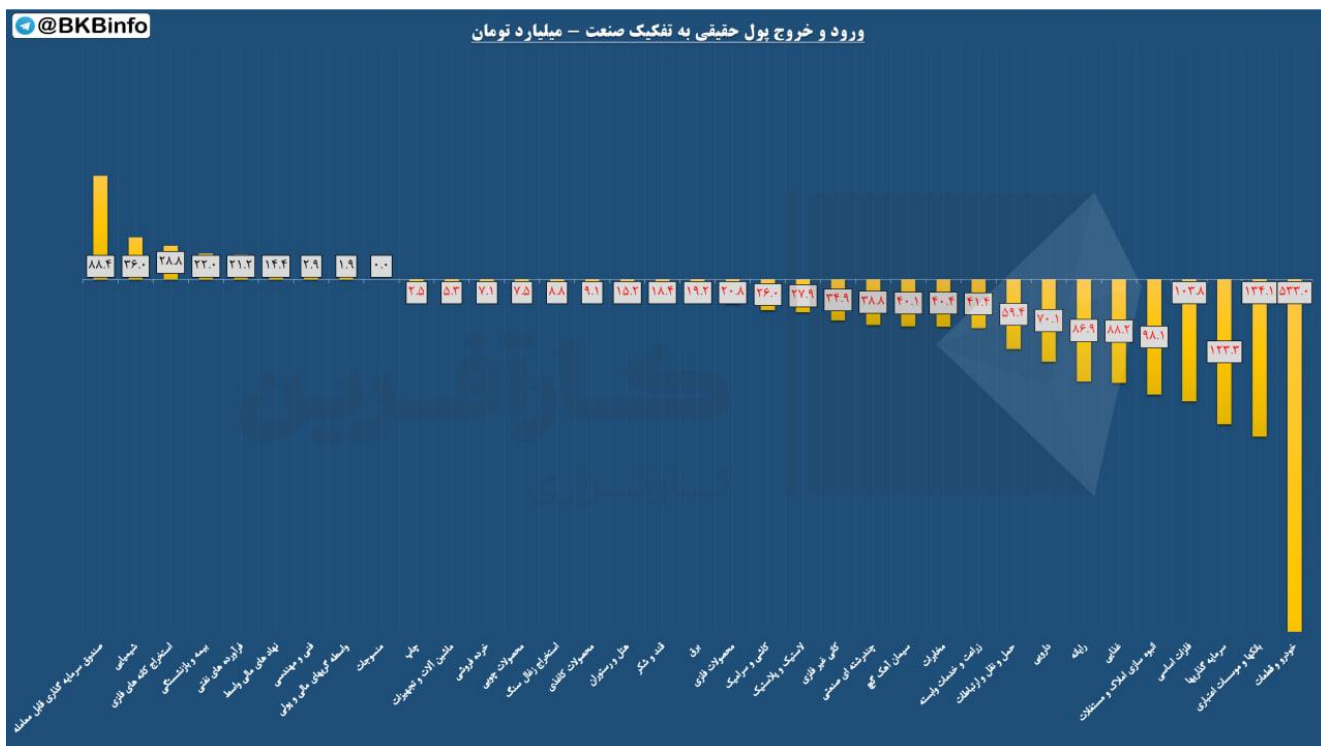
(اعداد به میلیارد تومان است)

 کمترین بازدهی صنایع نسبت به روز گذشته					
ردیف	صنعت	ارزش روز قبل (میلیارد تومان)	ارزش امروز (میلیارد تومان)	تفاوت ارزش (میلیارد تومان)	درصد بازدهی بدون احتساب آورده
۱	استخراج سایر معادن	۲,۳۴۹	۲,۱۹۶	(۱۵۳.۲۹)	-۶.۵٪
۲	مخابرات	۱۳۹,۶۱۹	۱۳۱,۹۱۷	(۷,۷۰۲.۴۰)	-۵.۵٪
۳	زراعت و خدمات وابسته	۵۲,۳۸۵	۴۹,۶۳۱	(۲,۷۵۳.۹۷)	-۵.۳٪
۴	چاپ	۱,۷۱۶	۱,۶۳۱	(۸۴.۹۲)	-۴.۹٪
۵	اطلاعات و ارتباطات	۱۸,۸۱۴	۱۷,۹۴۲	(۸۷۲.۲۵)	-۴.۶٪
۶	محصولات فلزی	۲۵,۸۵۱	۲۴,۶۹۷	(۱,۱۵۴.۳۴)	-۴.۵٪
۷	محصولات کامپیوتری الکترونیکی و نوری	۸,۴۴۹	۸,۰۸۰	(۳۶۹.۲۰)	-۴.۴٪
۸	غذایی بجز قند و شکر	۱۶۴,۴۲۲	۱۵۷,۵۱۲	(۶,۹۰۹.۸۵)	-۴.۲٪
۹	دستگاههای برقی	۴۶,۳۰۴	۴۴,۵۰۸	(۱,۷۹۵.۹۲)	-۳.۹٪
۱۰	کاشی و سرامیک	۱۷,۲۸۷	۱۶,۶۲۷	(۶۶۰.۲۷)	-۳.۸٪

بررسی کمترین بازدهی بر اساس صنعت نسبت به روز کاری قبل

(اعداد به میلیارد تومان است)

ورود و خروج پول حقیقی به تفکیک صنعت:



ورود_ خروج_ پول_ حقیقی

❖ در بررسی ورود و خروج پول حقیقی به تفکیک صنایع در بازار امروز به ترتیب:

✓ صندوق سرمایه گذاری قابل معامله با ۸۸ میلیارد تومان

✓ شیمیایی با ۳۶ میلیارد تومان

✓ استخراج کانه های فلزی با ۲۹ میلیارد تومان

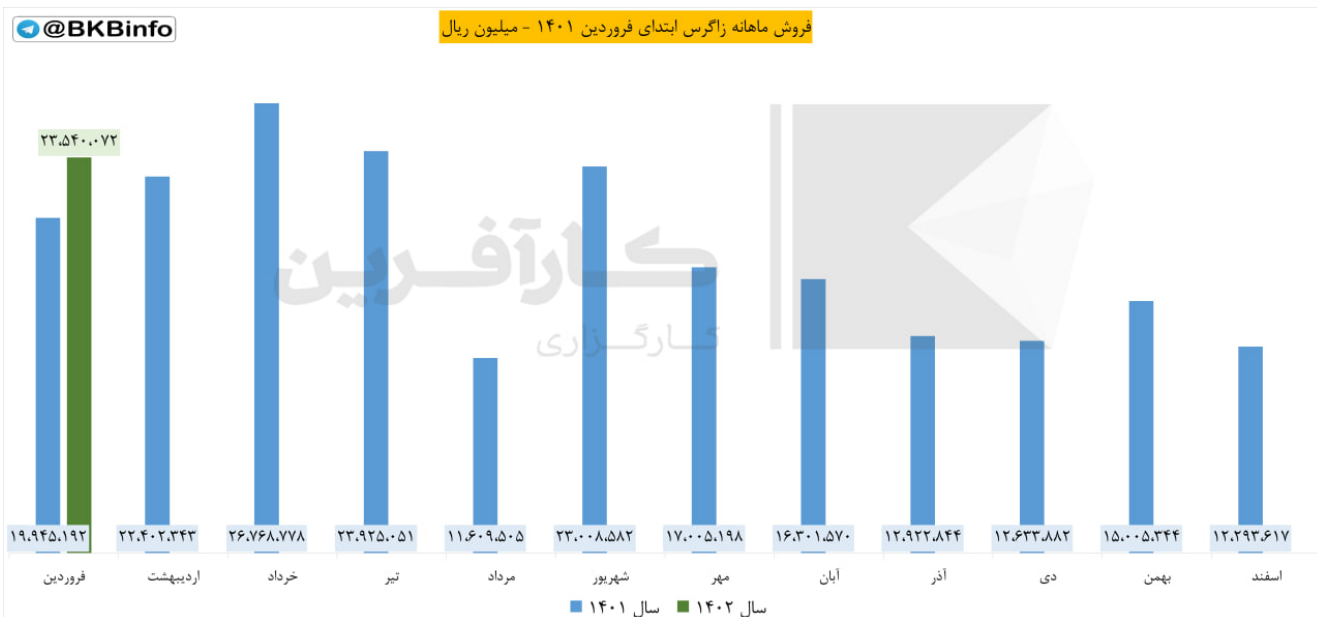
در صدر ورود پول افراد حقیقی بوده و گروه های

✗ خودرو و قطعات با -۵۳۳ میلیارد تومان

✗ بانکها و موسسات اعتباری با -۱۳۴ میلیارد تومان

✗ سرمایه گذارها با -۱۲۳ میلیارد تومان

بیشترین خروج پول را در صنعت خود داشته اند.



#گزارش_ماهانه #فروردین #زاگرس

❖ شرکت: پتروشیمی زاگرس

❖ سال مالی: ۱۴۰۲/۱۲/۲۹

❖ سرمایه (میلیون ریال): ۲,۴۰۰,۰۰۰

❖ پذیرفته شده در فرابورس

🔑 مجموع فروش فروردین ۱۴۰۲: ۲۳,۵۴۰,۰۷۲ (میلیون ریال)

📊 نسبت به ماه قبل:

✅ ۹۱,۴۸ درصد افزایش

📊 سهم از کل فروش امسال:

✅ ۱۰۰ درصد

📊 نسبت به ماه مشابه سال قبل:

✅ ۱۸,۰۲ درصد افزایش

🔑 مجموع فروش تا پایان فروردین ۱۴۰۲:

۲۳,۵۴۰,۰۷۲ (میلیون ریال)

📊 نسبت به دوره مشابه سال قبل:

✅ ۱۸,۰۲ درصد افزایش