

## گزارش تحلیلی ۲۰ اردیبهشت ماه ۱۴۰۲

### بررسی تابلو:

در پایان معاملات امروز ۲۰ اردیبهشت ماه ۱۴۰۲

ارزش معاملات در مجموع بورس و فرا بورس ۴۲،۱۳۸ میلیارد تومان و همچنین ارزش معاملات خرد امروز به ۱۶،۸۰۰ میلیارد تومان رسیده است.

شاخص بورس با ۱،۲۲ درصد ▼ افت ▼ (-۲۸،۰۹۲ تغییر) در محدوده ۲،۲۷۷،۷۴۶ واحد و شاخص هم وزن نیز با ۲،۲۴ درصد ▼ افت ▼ (-۱۷،۴۹۱ تغییر) در محدوده ۷۶۴،۷۵۶ قرار گرفته اند.

تاثیر گذار ترین های بورس:

- #شستا با -۱۵۴۹ واحد ▼
- #رپنا با -۱۳۱۵ واحد ▼
- #خودرو با -۱۲۰۰ واحد ▼
- #مبین با -۱۱۰۰ واحد ▼
- #خابر با -۱۰۸۸ واحد ▼
- #حکشتی با -۹۶۸ واحد ▼
- #وغدیر با -۷۷۹ واحد ▼

پرتراکنش ترین های بورس:

- #خسپا ، با حجم B ۱،۴۷۰
- #شستا ، با حجم B ۱،۷۹۱
- #ثبهساز ، با حجم M ۷۷۹،۵۰۹
- #وبملت ، با حجم M ۷۷۸،۳۰۹
- #خودرو ، با حجم M ۸۲۰،۰۱۰
- #وغدیر ، با حجم M ۶۲،۴۹۴
- #خگستر ، با حجم M ۴۱۶،۵۶۳

شاخص فرا بورس با ۲۷۷ واحد ▼ افت ▼ در محدوده ۲۸،۸۲۴ واحد قرار گرفته است.

◆ تاثیر گذار ترین های فرابورس:

#زاگرس با ۳۱ ✓ واحد

#صبا با ۲۷ ▼ واحد

#هرمز با ۲۴ ▼ واحد

#دی با ۱۶ ▼ واحد

#کگهر با ۱۳ ▼ واحد

#خدیزل با ۱۳ ✓ واحد

◆ پرتراکنش ترین های فرابورس:

#دی ، با حجم ۱,۶۵۸ B

#خاور ، با حجم ۶۱۷,۲۷۷ M

#وسپهر ، با حجم ۱۰۸,۰۲۱ M

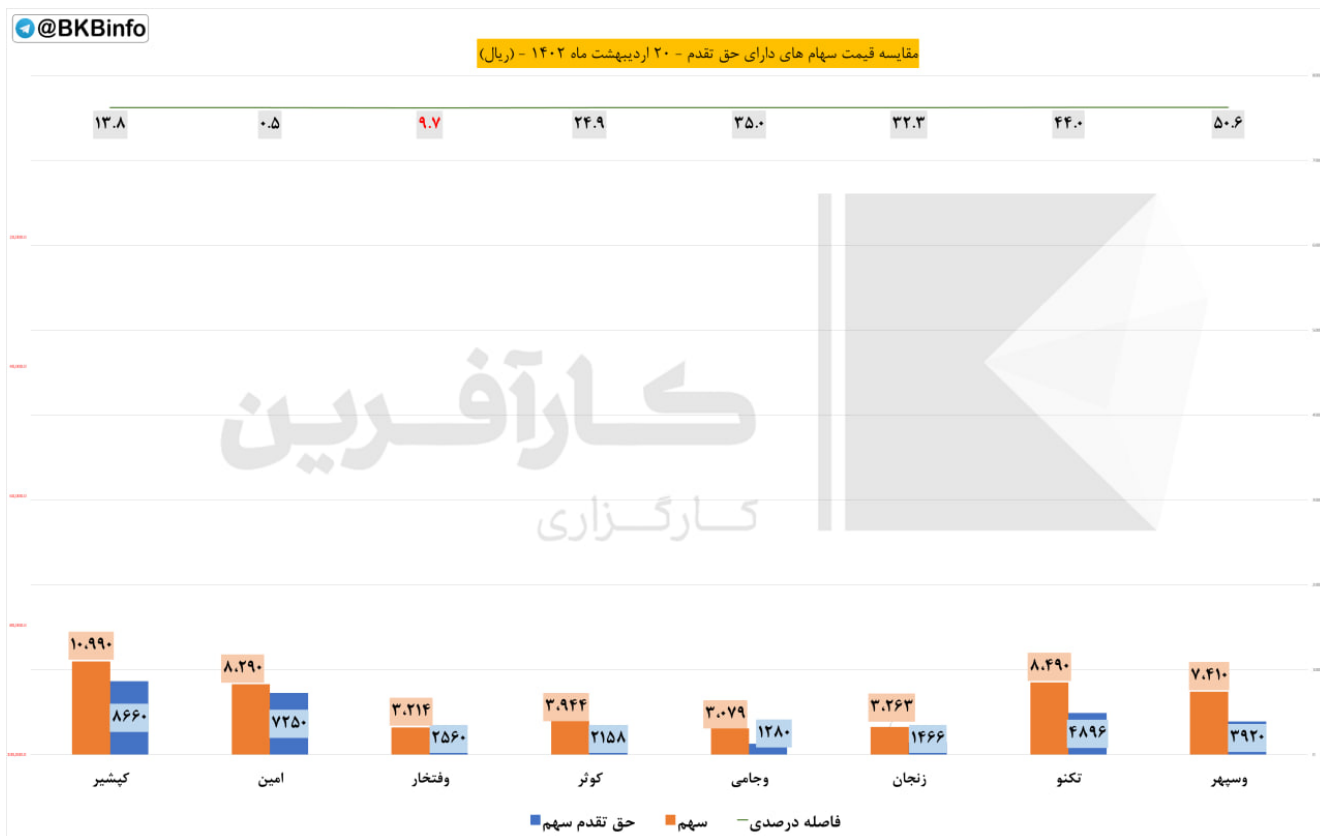
#فروود ، با حجم ۵۸,۶۹۶ M

#کرمان ، با حجم ۴۴۰,۹۹۲ M

#فرابورس ، با حجم ۵۷,۳۷۹ M

#شاروم ، با حجم ۱۱,۳۵۹ M

## حق تقدم:



مبلغ ۱۰۰۰ ریال حق تقدم در فاصله درصدی میان قیمت سهم با حق تقدم محاسبه شده است.

نماد های زیر به دلیل افزایش سرمایه از محل آورده نقدی و مطالبات حال شده سهامداران در حال معامله هستند.

◆ نماد #وسپهرح

فاصله درصدی تا قیمت سهم ۵۰,۶

فاصله ریالی تا قیمت سهم ۳,۴۹۰

◆ نماد #تکنوح

فاصله درصدی تا قیمت سهم ۴۴

فاصله ریالی تا قیمت سهم ۳,۵۹۴

◆ نماد #زنجانج

فاصله درصدی تا قیمت سهم ۳۲,۳

فاصله ریالی تا قیمت سهم ۱,۷۹۷

◆ نماد #وجامیح

فاصله درصدی تا قیمت سهم ۳۵

فاصله ریالی تا قیمت سهم ۱,۷۹۹

◆ نماد #کوثرح

فاصله درصدی تا قیمت سهم ۲۴,۹

فاصله ریالی تا قیمت سهم ۱,۷۸۶

◆ نماد #وفتخارج

فاصله درصدی تا قیمت سهم -۹,۷

فاصله ریالی تا قیمت سهم ۶۵۴

◆ نماد #مینج

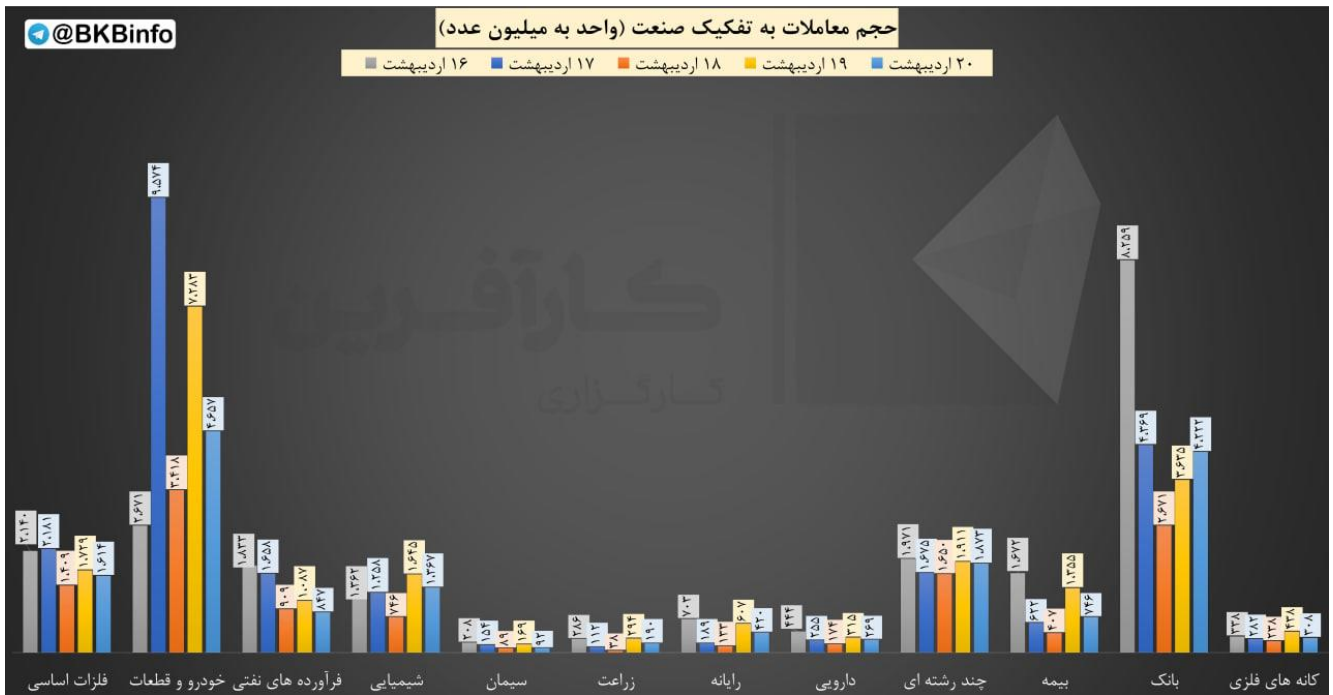
فاصله درصدی تا قیمت سهم ۰,۵

فاصله ریالی تا قیمت سهم ۱,۰۴۰

◆ نماد #کپشیرح

فاصله درصدی تا قیمت سهم ۱۳,۸

فاصله ریالی تا قیمت سهم ۲,۳۳۰




مقایسه حجم معاملات در هفته جاری به تفکیک صنعت

@BKInfo		بیشترین بازدهی صنایع نسبت به روز گذشته			
ردیف	صنعت	ارزش روز قبل (میلیارد تومان)	ارزش امروز (میلیارد تومان)	تفاوت ارزش (میلیارد تومان)	درصد بازدهی بدون احتساب آورده
۱	محصولات چوبی	۶,۹۸۰	۶,۹۸۳	۳۲۰	۰.۰٪
۲	فعالیت مهندسی، تجزیه، تحلیل و آزمایش فنی	۳۶۷	۳۶۷	۰.۰۰	۰.۰٪
۳	ابزار پزشکی	۹۳۱	۹۳۱	۰.۰۰	۰.۰٪
۴	شیمیایی	۲,۵۰۴,۲۰۴	۲,۵۰۳,۱۷۶	۱,۰۲۸.۰۳	۰.۰٪
۵	استخراج کانه های فلزی	۸۸۲,۲۶۲	۸۷۹,۲۰۲	۳,۰۶۰.۵۴	-۰.۳٪
۶	واسطه گریهای مالی و پولی	۷۰,۷۷۴	۷۰,۴۵۳	۳۲۱.۳۹	-۰.۵٪
۷	فلزات اساسی	۱,۷۷۱,۵۰۸	۱,۷۶۱,۷۸۰	۹,۷۲۷.۳۹	-۰.۵٪
۸	محصولات کاغذی	۹,۲۲۲	۹,۱۴۸	۷۳.۲۵	-۰.۸٪
۹	فرآورده های نفتی	۷۶۳,۲۷۳	۷۵۶,۹۵۶	۶,۳۱۶.۹۳	-۰.۸٪
۱۰	سرمایه گذاریها	۵۸۷,۱۶۳	۵۸۱,۱۸۵	۵,۹۷۷.۶۲	-۱.۰٪

بررسی بیشترین بازدهی بر اساس صنعت نسبت به روز کاری قبل

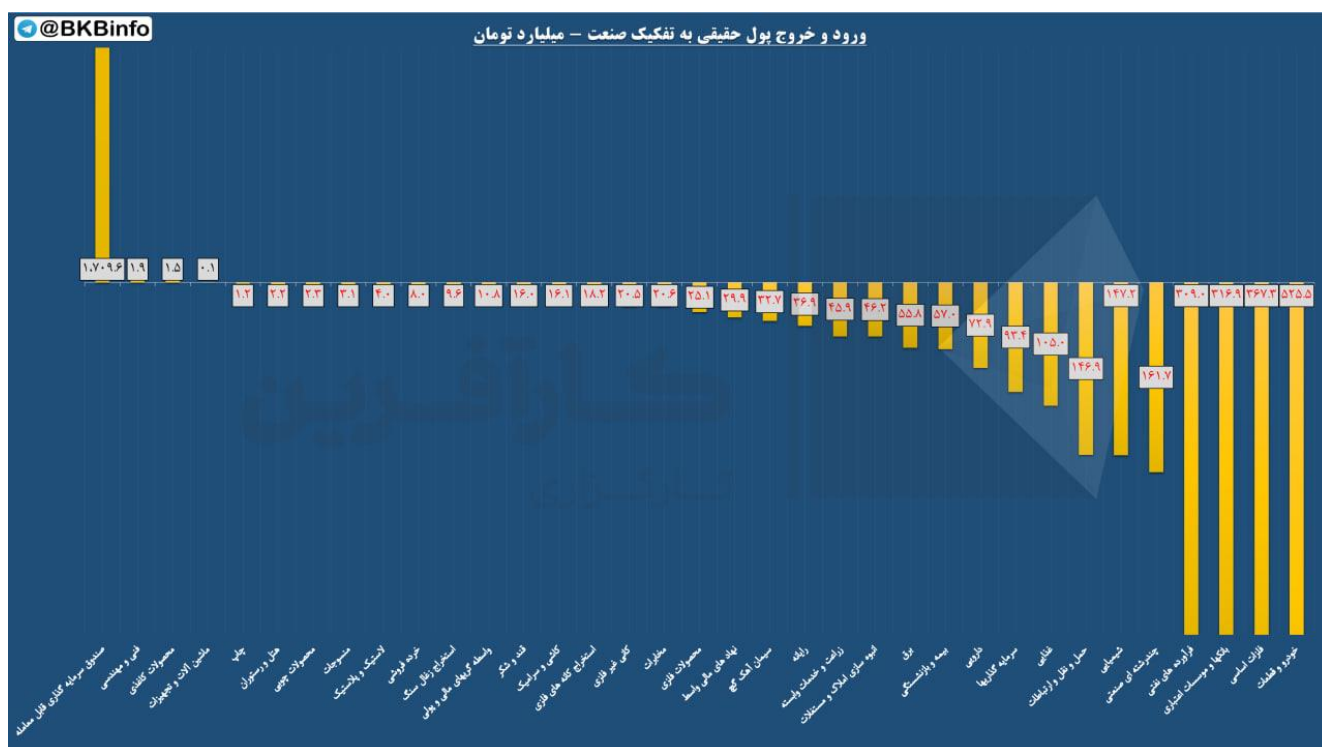
(اعداد به میلیارد تومان است)

 کمترین بازدهی صنایع نسبت به روز گذشته					
ردیف	صنعت	ارزش روز قبل (میلیارد تومان)	ارزش امروز (میلیارد تومان)	تفاوت ارزش (میلیارد تومان)	درصد بازدهی بدون احتساب آورده
۱	فنی و مهندسی	۱۰۱,۱۰۸	۹۶,۱۸۲	(۴,۹۲۵.۹۸)	-۴.۹%
۲	مخابرات	۱۳۱,۹۱۷	۱۲۶,۰۱۷	(۵,۹۰۰.۰۰)	-۴.۵%
۳	عرضه برق، گاز، بخار و آب گرم	۲۰۹,۳۴۴	۲۰۰,۵۹۰	(۸,۷۵۴.۲۵)	-۴.۲%
۴	چاپ	۱,۶۳۱	۱,۵۶۴	(۶۷.۵۵)	-۴.۱%
۵	منسوجات	۴,۹۰۴	۴,۷۰۶	(۱۹۸.۵۱)	-۴.۰%
۶	سایر واسطه گریهای مالی	۲,۵۹۱	۲,۴۸۷	(۱۰۴.۵۰)	-۴.۰%
۷	اطلاعات و ارتباطات	۱۷,۹۴۲	۱۷,۲۶۰	(۶۸۱.۷۵)	-۳.۸%
۸	غذایی بجز قند و شکر	۱۵۵,۶۸۸	۱۵۰,۱۹۵	(۵,۴۹۳.۶۱)	-۳.۵%
۹	حمل و نقل انبارداری و ارتباطات	۱۴۵,۸۵۴	۱۴۰,۸۱۳	(۵,۰۴۰.۱۹)	-۳.۵%
۱۰	دستگاههای برقی	۴۴,۵۰۸	۴۲,۹۹۴	(۱,۵۱۳.۷۲)	-۳.۴%

بررسی کمترین بازدهی بر اساس صنعت نسبت به روز کاری قبل

(اعداد به میلیارد تومان است)

## ورود و خروج پول حقیقی به تفکیک صنعت:



### # ورود - خروج پول حقیقی

❖ در بررسی ورود و خروج پول حقیقی به تفکیک صنایع در بازار امروز به ترتیب:

✓ صندوق سرمایه گذاری قابل معامله با ۱۷۱۰ میلیارد تومان

✓ فنی و مهندسی با ۲ میلیارد تومان

✓ محصولات کاغذی با ۱ میلیارد تومان

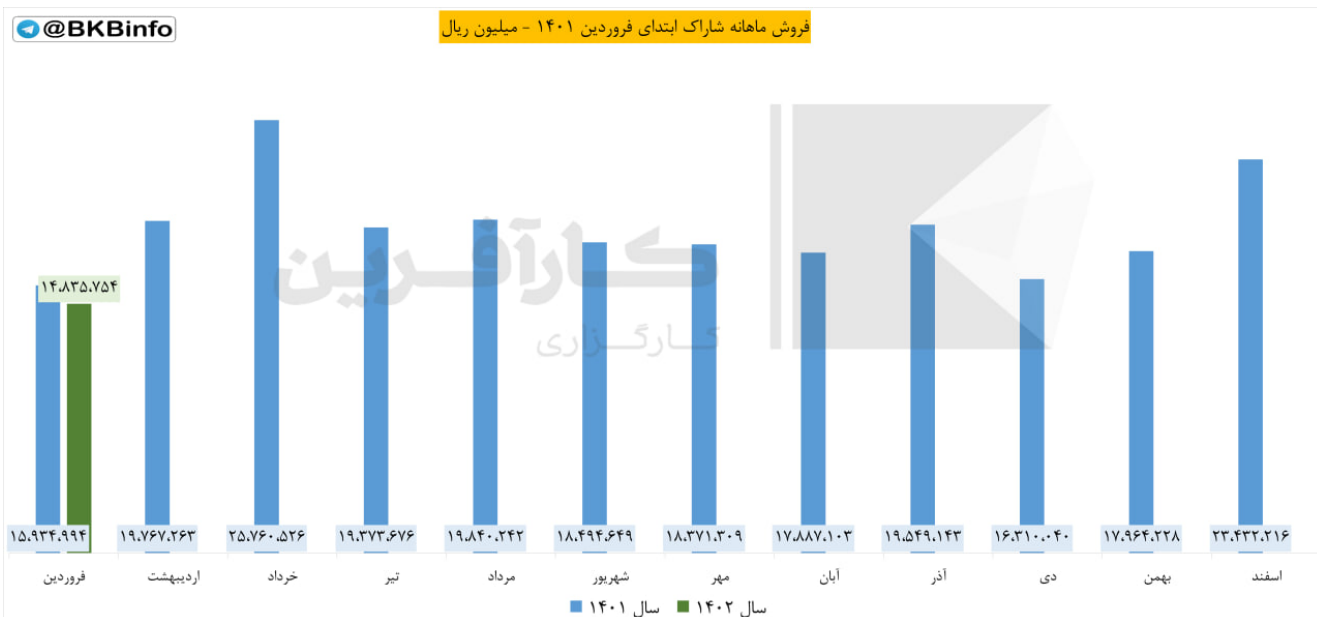
در صدر ورود پول افراد حقیقی بوده و گروه های

✗ خودرو و قطعات با -۵۲۶ میلیارد تومان

✗ فلزات اساسی با -۳۶۷ میلیارد تومان

✗ بانکها و موسسات اعتباری با -۳۱۷ میلیارد تومان

بیشترین خروج پول را در صنعت خود داشته اند.



## #گزارش\_ماهانه #فروردین #شاراک

❖ شرکت: پتروشیمی شازند

❖ سال مالی: ۱۴۰۲/۱۲/۲۹

❖ سرمایه (میلیون ریال): ۸,۰۶۴,۰۰۰

❖ پذیرفته شده در بورس

🔍 مجموع فروش فروردین ۱۴۰۲: ۱۴,۸۳۵,۷۵۴ (میلیون ریال)

📊 نسبت به ماه قبل:

▼ ۳۶,۶۹ درصد کاهش

📊 سهم از کل فروش امسال:

✅ ۱۰۰ درصد

📊 نسبت به ماه مشابه سال قبل:

▼ ۶,۹ درصد کاهش

🔍 مجموع فروش تا پایان فروردین ۱۴۰۲:

۱۴,۸۳۵,۷۵۴ (میلیون ریال)

📊 نسبت به دوره مشابه سال قبل:

▼ ۶,۹ درصد کاهش