

## گزارش تحلیلی ۲۳ اردیبهشت ماه ۱۴۰۲

### بررسی تابلو:

در پایان معاملات امروز ۲۳ اردیبهشت ماه ۱۴۰۲

ارزش معاملات در مجموع بورس و فرا بورس ۴۰,۳۳۴ میلیارد تومان و همچنین ارزش معاملات خرد امروز به ۱۳,۷۵۰ میلیارد تومان رسیده است.

شاخص بورس با ۲,۸ درصد ▼ افت ▼ (-۶۳,۶۶۷ تغییر) در محدوده ۲,۲۱۴,۰۴۷ واحد و شاخص هم وزن نیز با ۳,۹۱ درصد ▼ افت ▼ (-۲۹,۹۰۱ تغییر) در محدوده ۷۳۴,۸۵۳ قرار گرفته اند.

تاثیر گذار ترین های بورس:

- # فولاد با -۳۰۳۰ ▼ واحد
- # فملی با -۲۵۹۷ ▼ واحد
- # میدکو با -۲۳۸۶ ▼ واحد
- # شستا با -۱۹۰۳ ▼ واحد
- # رمپنا با -۱۶۲۳ ▼ واحد
- # خودرو با -۱۴۹۳ ▼ واحد
- # پاسار با -۱۴۷۷ ▼ واحد

پرتراکنش ترین های بورس:

- # شستا ، با حجم ۲,۴۳۵ B
- # ثبهساز ، با حجم ۷۰۴,۶۷۴ M
- # خساپا ، با حجم ۱,۲۵۱ B
- # خودرو ، با حجم ۸۰۱,۶۲۳ M
- # فولاد ، با حجم ۴۲۳,۶۶۴ M
- # وبملت ، با حجم ۶۴۷,۳۴۸ M
- # وگدیر ، با حجم ۴۹,۶۵۹ M

شاخص فرا بورس با ۹۶۴ واحد ▼ افت ▼ در محدوده ۲۷,۸۶۰ واحد قرار گرفته است.

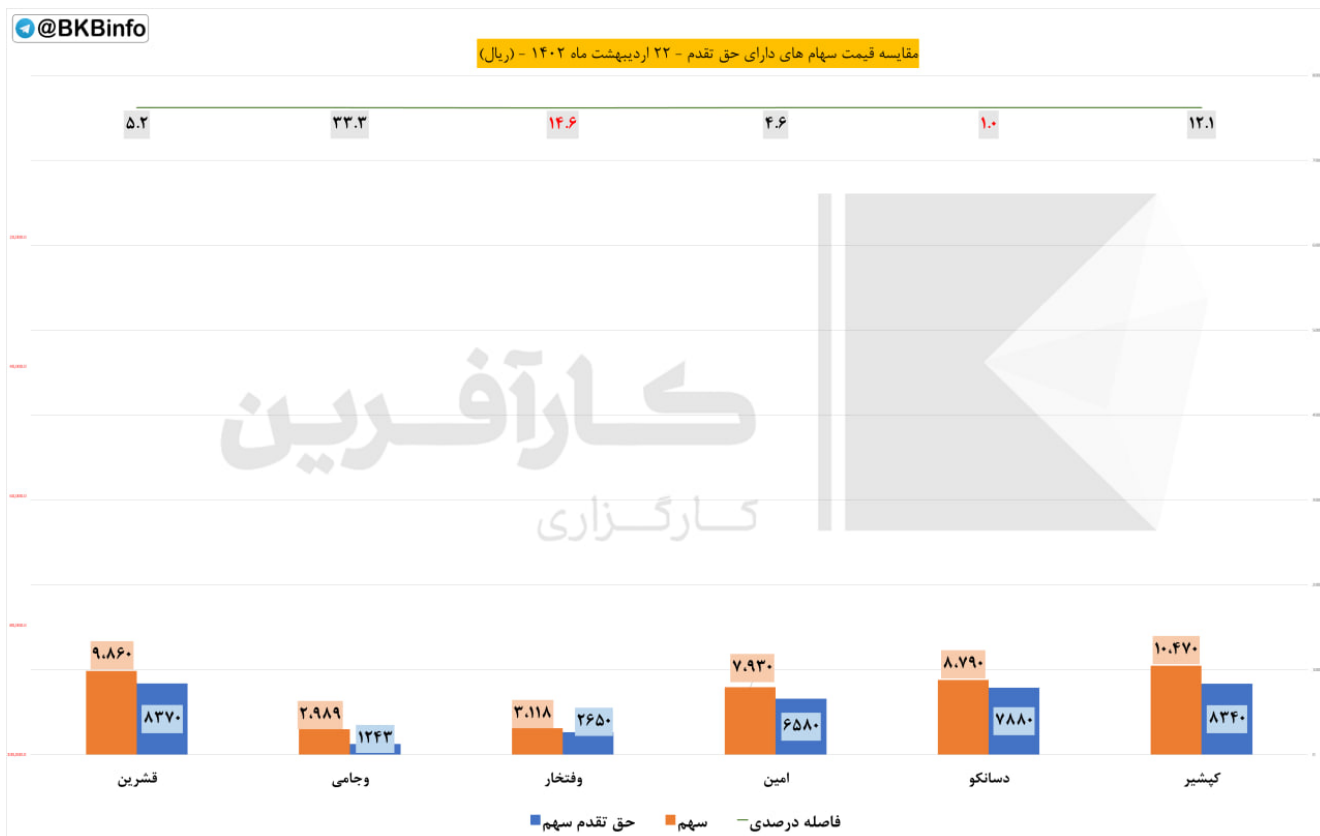
◆ تاثیر گذار ترین های فرابورس:

- #آریا با -۵۳ واحد
- #خاور با -۴۷ واحد
- #زاگرس با -۴۲ واحد
- #فجهان با -۴۲ واحد
- #فغدیر با -۴۰ واحد
- #صبا با -۳۳ واحد

◆ پرتراکنش ترین های فرابورس:

- #خاور ، با حجم M ۶۵۵,۱۳۱
- #فروود ، با حجم M ۶۴,۳۸۸
- #فرابورس ، با حجم M ۷۵,۷۷۳
- #وسپهر ، با حجم M ۶۷,۰۳۱
- #قچار ، با حجم M ۳۶,۳۹۷
- #کرمان ، با حجم M ۲۰۶,۹۰۸
- #فزر ، با حجم M ۲۶,۱۹۹

### حق تقدم:



مبلغ ۱۰۰۰ ریال حق تقدم در فاصله درصدی میان قیمت سهم با حق تقدم محاسبه شده است.

نماد های زیر به دلیل افزایش سرمایه از محل آورده نقدی و مطالبات حال شده سهامداران در حال معامله هستند.

◆ نماد #کپشیرح

فاصله درصدی تا قیمت سهم ۱۲,۱

فاصله ریالی تا قیمت سهم ۲,۱۳۰

◆ نماد #دسانکوح

فاصله درصدی تا قیمت سهم ۱-

فاصله ریالی تا قیمت سهم ۹۱۰

◆ نماد #مینج

فاصله درصدی تا قیمت سهم ۴,۶

فاصله ریالی تا قیمت سهم ۱,۳۵۰

◆ نماد #وفتخارج

فاصله درصدی تا قیمت سهم ۱۴,۶-

فاصله ریالی تا قیمت سهم ۴۶۸

◆ نماد #وجامیح

فاصله درصدی تا قیمت سهم ۳۳,۳

فاصله ریالی تا قیمت سهم ۱,۷۴۶

◆ نماد #قشرینج

فاصله درصدی تا قیمت سهم ۵,۲

فاصله ریالی تا قیمت سهم ۱,۴۹۰




مقایسه حجم معاملات در هفته جاری به تفکیک صنعت

@BKInfo		بیشترین بازدهی صنایع نسبت به روز گذشته			
ردیف	صنعت	ارزش روز قبل (میلیارد تومان)	ارزش امروز (میلیارد تومان)	تفاوت ارزش (میلیارد تومان)	درصد بازدهی بدون احتساب آورده
۱	محصولات چوبی	۶,۸۸۵	۶,۹۱۳	۲۸,۶۰	۰,۴%
۲	فعالیت مهندسی، تجزیه، تحلیل و آزمایش فنی	۳۶۷	۳۶۷	۰,۰۰	۰,۰%
۳	ابزار پزشکی	۹۳۱	۹۳۱	۰,۰۰	۰,۰%
۴	سایر حمل و نقل	۵۹۴	۵۹۱	۲,۵۲	-۰,۴%
۵	پیمانکاری صنعتی	۹,۲۵۹	۹,۲۱۷	۴۱,۹۸	-۰,۵%
۶	رایانه	۱۱۲,۲۲۲	۱۱۰,۳۰۶	۱,۹۱۶,۶۹	-۱,۷%
۷	شیمیایی	۲,۵۰۳,۱۳۵	۲,۴۵۳,۸۰۵	۴۹,۳۳۰,۱۰	-۲,۰%
۸	استخراج کانه های فلزی	۸۷۹,۱۹۱	۸۶۱,۲۵۹	۱۷,۹۳۱,۳۷	-۲,۰%
۹	عرضه برق، گاز، بخار و آب گرم	۲۰۰,۵۹۰	۱۹۶,۴۷۱	۴,۱۱۸,۹۰	-۲,۱%
۱۰	خرده فروشی	۴۷,۵۷۳	۴۶,۵۳۴	۱,۰۳۹,۷۵	-۲,۲%

بررسی بیشترین بازدهی بر اساس صنعت نسبت به روز کاری قبل

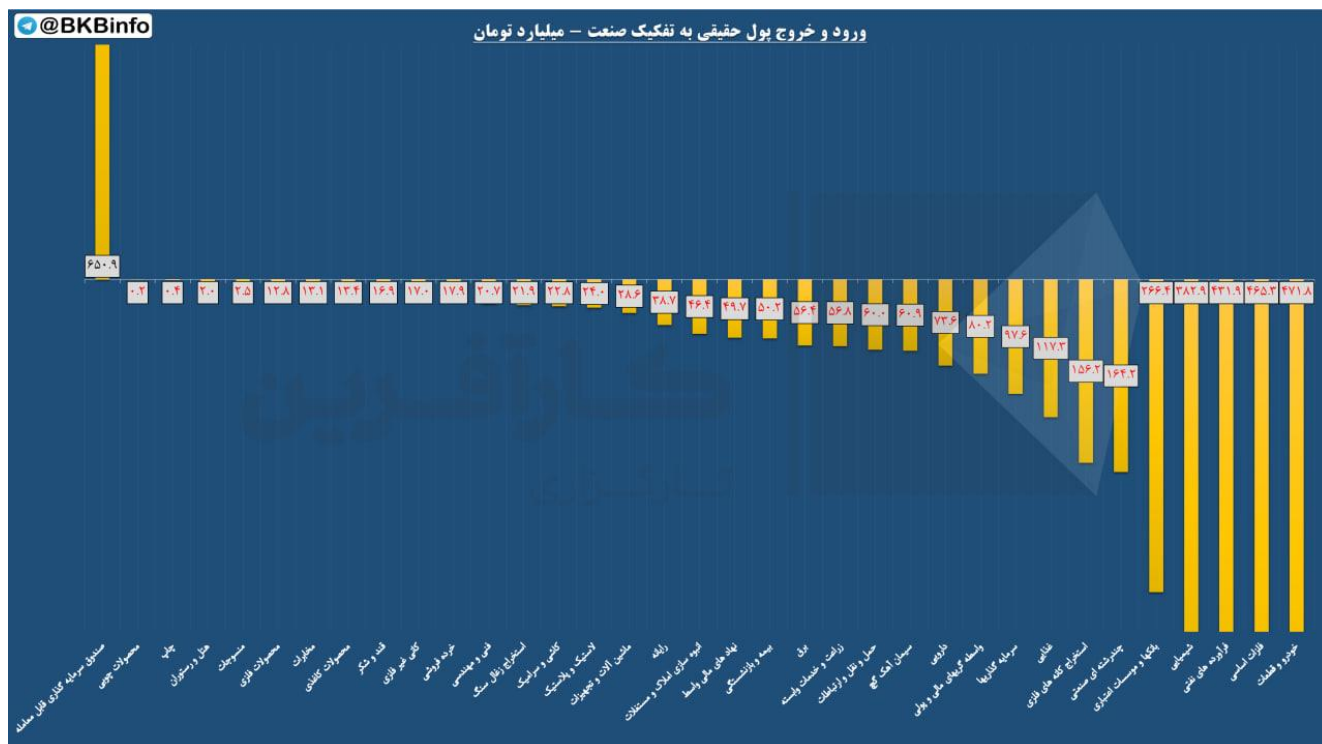
(اعداد به میلیارد تومان است)

 کمترین بازدهی صنایع نسبت به روز گذشته					
ردیف	صنعت	ارزش روز قبل (میلیارد تومان)	ارزش امروز (میلیارد تومان)	تفاوت ارزش (میلیارد تومان)	درصد بازدهی بدون احتساب آورده
۱	استخراج سایر معادن	۲,۱۲۲	۱,۹۷۶	(۱۴۵.۹۰)	-۶.۹٪
۲	فنی و مهندسی	۹۶,۱۸۲	۸۹,۹۶۲	(۶,۲۱۹.۷۸)	-۶.۵٪
۳	مخابرات	۱۲۶,۰۱۷	۱۱۸,۷۲۰	(۷,۲۹۶.۸۰)	-۵.۸٪
۴	لاستیک و پلاستیک	۳۱,۹۰۸	۳۰,۲۲۳	(۱,۶۸۵.۷۸)	-۵.۳٪
۵	محصولات فلزی	۲۳,۹۶۰	۲۲,۷۱۸	(۱,۲۴۲.۱۰)	-۵.۲٪
۶	استخراج زغال سنگ	۱۵,۹۸۹	۱۵,۱۶۱	(۸۲۷.۴۶)	-۵.۲٪
۷	اطلاعات و ارتباطات	۱۷,۲۶۰	۱۶,۳۸۸	(۸۷۱.۵۰)	-۵.۰٪
۸	چاپ	۱,۵۶۴	۱,۴۸۷	(۷۷.۲۰)	-۴.۹٪
۹	کاشی و سرامیک	۱۶,۱۸۸	۱۵,۳۹۲	(۷۹۵.۶۷)	-۴.۹٪
۱۰	محصولات کامپیوتری الکترونیکی و نوری	۷,۸۳۸	۷,۴۵۵	(۳۸۳.۴۰)	-۴.۹٪

بررسی کمترین بازدهی بر اساس صنعت نسبت به روز کاری قبل

(اعداد به میلیارد تومان است)

## ورود و خروج پول حقیقی به تفکیک صنعت:



### # ورود\_ خروج\_ پول\_ حقیقی

❖ در بررسی ورود و خروج پول حقیقی به تفکیک صنایع در بازار امروز:

✓ صندوق سرمایه گذاری قابل معامله با ۶۵۱ میلیارد تومان

در صدر ورود پول افراد حقیقی بوده و گروه های

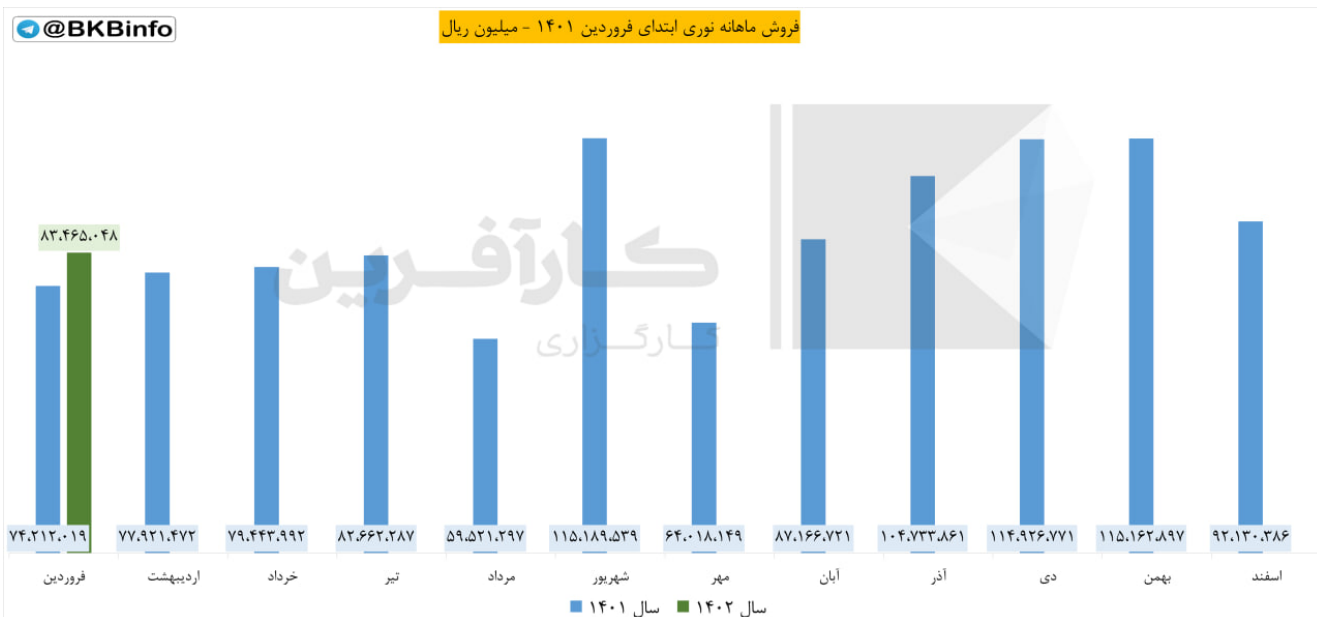
✗ خودرو و قطعات با -۴۷۲ میلیارد تومان

✗ فلزات اساسی با -۴۶۵ میلیارد تومان

✗ فرآورده های نفتی با -۴۳۲ میلیارد تومان

بیشترین خروج پول را در صنعت خود داشته اند.

## گزارش ماهانه:



### #گزارش\_ماهانه\_#فروردین\_#نوری

❖ شرکت: پتروشیمی نوری

❖ سال مالی: ۱۴۰۲/۱۲/۲۹

❖ سرمایه (میلیون ریال): ۹,۰۰۰,۰۰۰

❖ پذیرفته شده در بورس

🔍 مجموع فروش فروردین ۱۴۰۲: ۸۳,۴۶۵,۰۴۸ (میلیون ریال)

📊 نسبت به ماه قبل:

▼ ۹,۴۱ درصد کاهش

📊 سهم از کل فروش امسال:

✅ ۱۰۰ درصد

📊 نسبت به ماه مشابه سال قبل:

✅ ۱۲,۴۷ درصد افزایش

🔍 مجموع فروش تا پایان فروردین ۱۴۰۲:

۸۳,۴۶۵,۰۴۸ (میلیون ریال)

📊 نسبت به دوره مشابه سال قبل:

✅ ۱۲,۴۷ درصد افزایش