

## گزارش تحلیلی ۲۴ اردیبهشت ماه ۱۴۰۲

### بررسی تابلو:

در پایان معاملات امروز ۲۴ اردیبهشت ماه ۱۴۰۲

ارزش معاملات در مجموع بورس و فرا بورس ۳۹,۷۴۵ میلیارد تومان و همچنین ارزش معاملات خرد امروز به ۱۷,۴۸۸ میلیارد تومان رسیده است.

شاخص بورس با ۳,۲۵ درصد  رشد  (۷۱,۸۸۰ تغییر) در محدوده ۲,۲۸۵,۹۰۴ واحد و شاخص هم وزن نیز با ۱,۸۷ درصد  رشد  (۱۳,۷۵۳ تغییر) در محدوده ۷۴۸,۶۰۴ قرار گرفته اند.

تاثیر گذار ترین های بورس:

- # فولاد با ۵۴۰۵ واحد
- # فملی با ۵۰۲۷ واحد
- # فارس با ۴۷۶۲ واحد
- # شپنا با ۳۵۵۸ واحد
- # کگل با ۳۲۱۱ واحد
- # شبندر با ۳۱۲۲ واحد
- # کچاد با ۲۶۴۱ واحد

پرتراکنش ترین های بورس:

- # خزامیا ، با حجم M ۶۴۵,۹۶۰
- # خودرو ، با حجم M ۷۳۲,۶۵۲
- # خساپا ، با حجم M ۸۵۴,۸۷۱
- # پی پاد ، با حجم M ۹,۷۷۵
- # خگستر ، با حجم M ۳۸۸,۹۵۱
- # شستا ، با حجم B ۱,۲۹۶
- # شپنا ، با حجم M ۳۶۸,۴۴۷

شاخص فرا بورس با ۶۲۱ واحد  رشد  در محدوده ۲۸,۴۸۱ واحد قرار گرفته است.

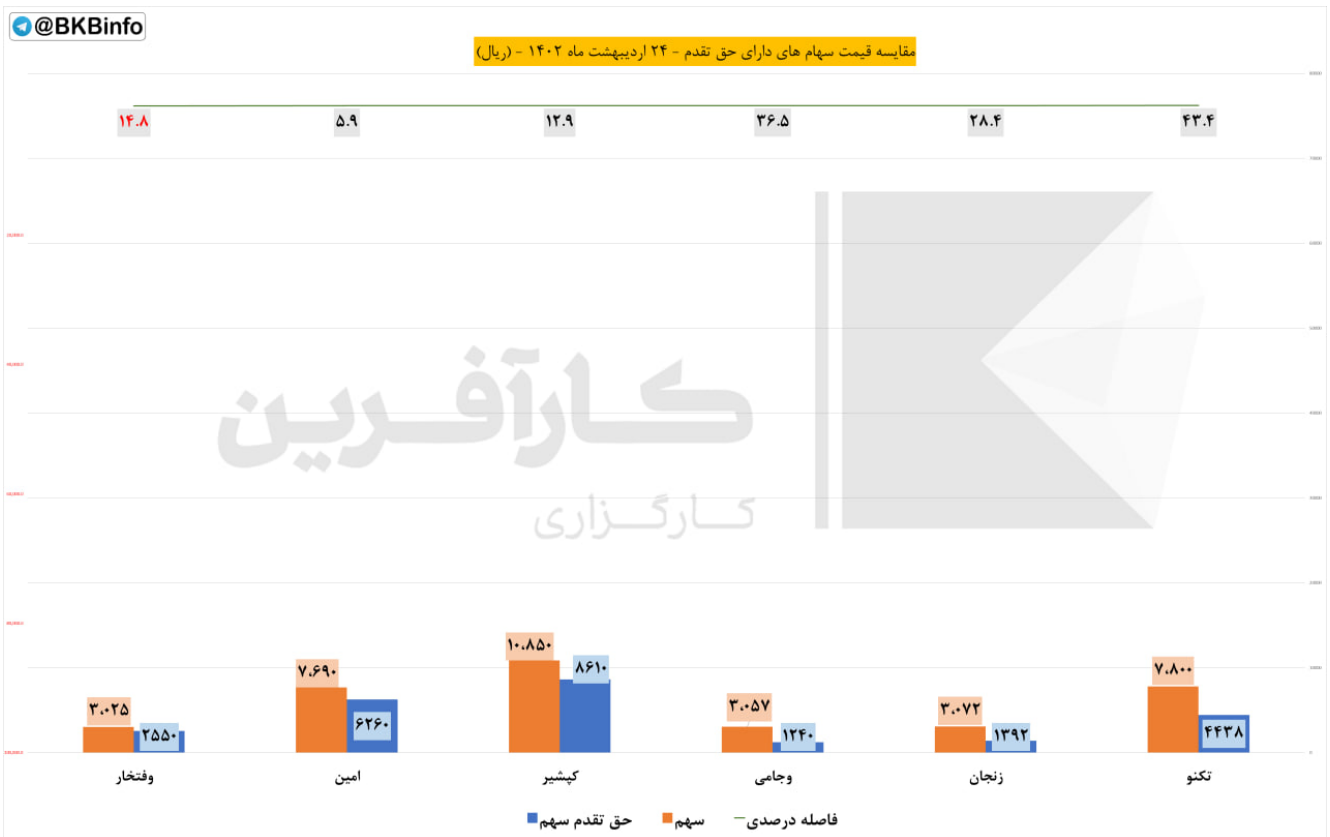
◆ تاثیر گذار ترین های فرابورس:

- #خاور با ۴۷ ✓ واحد
- #شگویا با ۳۶ ✓ واحد
- #انتخاب با ۳۵ ✓ واحد
- #صبا با ۳۲ ✓ واحد
- #آریا با ۳۲ ✓ واحد
- #هرمز با ۲۸ ✓ واحد

◆ پرتراکنش ترین های فرابورس:

- #دی ، با حجم ۴,۲۸۳ B
- #کرمان ، با حجم ۸۳۱,۶۶۹ M
- #گدنا ، با حجم ۱۱۹,۹۳۰ M
- #خاور ، با حجم ۳۸۸,۴۹۳ M
- #گلدیرا ، با حجم ۱۴۰,۱۴۹ M
- #فرود ، با حجم ۳۹,۵۵۵ M
- #حآفرین ، با حجم ۱۳۴,۷۵۶ M

### حق تقدم:



مبلغ ۱۰۰۰ ریال حق تقدم در فاصله درصدی میان قیمت سهم با حق تقدم محاسبه شده است.

نماد های زیر به دلیل افزایش سرمایه از محل آورده نقدی و مطالبات حال شده سهامداران در حال معامله هستند.

◆ نماد #تکنوح

فاصله درصدی تا قیمت سهم ۴۳,۴

فاصله ریالی تا قیمت سهم ۳,۳۶۲

◆ نماد #زنجانج

فاصله درصدی تا قیمت سهم ۲۸,۴

فاصله ریالی تا قیمت سهم ۱,۶۸۰

◆ نماد #وجامیح

فاصله درصدی تا قیمت سهم ۳۶,۵

فاصله ریالی تا قیمت سهم ۱,۸۱۷

◆ نماد #کپشیرح

فاصله درصدی تا قیمت سهم ۱۲,۹

فاصله ریالی تا قیمت سهم ۲,۲۴۰

◆ نماد #مینج

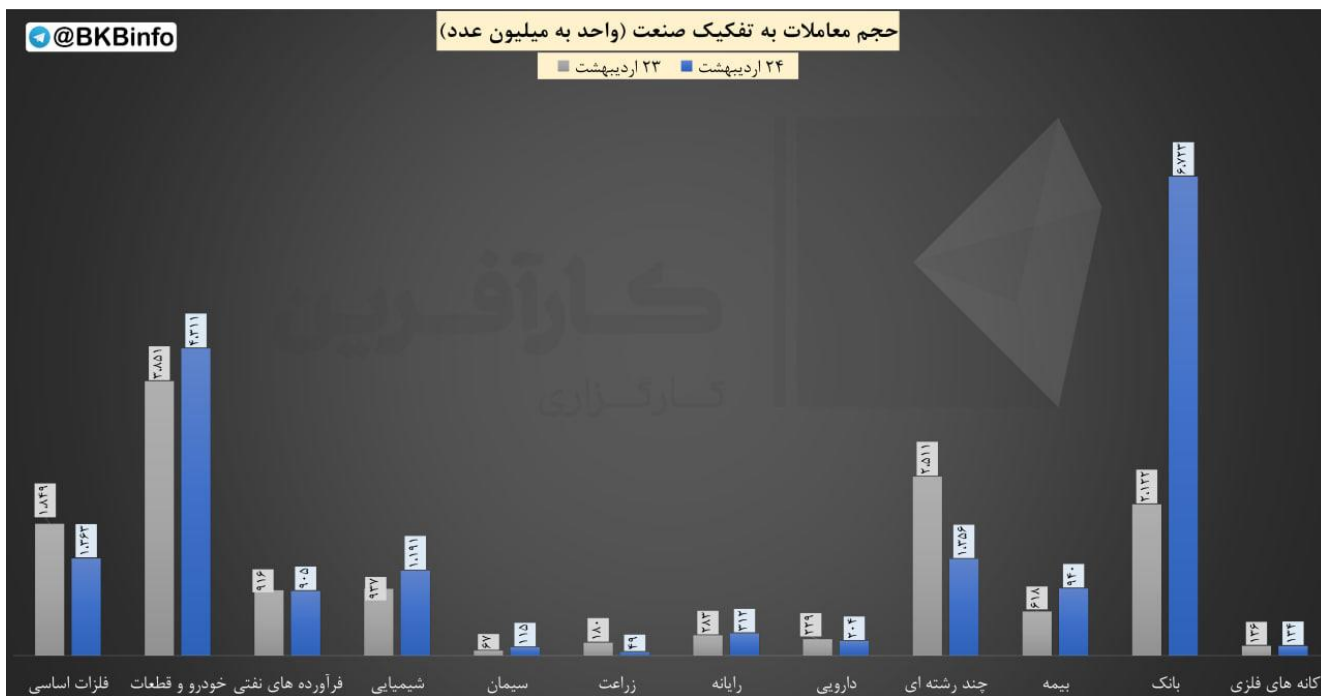
فاصله درصدی تا قیمت سهم ۵,۹

فاصله ریالی تا قیمت سهم ۱,۴۳۰

◆ نماد #وفتخارج

فاصله درصدی تا قیمت سهم -۱۴,۸

فاصله ریالی تا قیمت سهم ۴۷۵



مقایسه حجم معاملات در هفته جاری به تفکیک صنعت

@BKBinfo					
بیشترین بازدهی صنایع نسبت به روز گذشته					
ردیف	صنعت	ارزش روز قبل (میلیارد تومان)	ارزش امروز (میلیارد تومان)	تفاوت ارزش (میلیارد تومان)	درصد بازدهی بدون احتساب آورده
۱	استخراج زغال سنگ	۱۵,۱۶۱	۱۵,۹۶۰	۷۹۸,۵۸	۵,۳%
۲	سایر واسطه گریهای مالی	۲,۳۷۶	۲,۵۰۱	۱۲۵,۰۰	۵,۳%
۳	استخراج سایر معادن	۱,۹۷۶	۲,۰۷۲	۹۶,۰۴	۴,۹%
۴	کاشی و سرامیک	۱۵,۳۹۲	۱۶,۰۳۳	۶۴۱,۰۸	۴,۲%
۵	زراعت و خدمات وابسته	۴۵,۷۸۴	۴۷,۶۴۷	۱,۸۶۲,۸۰	۴,۱%
۶	حمل و نقل انبارداری و ارتباطات	۱۳۵,۸۲۵	۱۴۱,۳۸۹	۵,۴۶۳,۴۸	۴,۰%
۷	استخراج کانه های فلزی	۸۶۱,۲۴۸	۸۹۱,۳۴۸	۳۰,۱۰۰,۵۴	۳,۵%
۸	سیمان آهک گچ	۱۸۶,۰۰۶	۱۹۲,۴۰۴	۶,۳۹۷,۷۱	۳,۴%
۹	فلزات اساسی	۱,۷۱۴,۱۳۹	۱,۷۷۰,۱۵۶	۵۶,۰۱۷,۶۱	۳,۳%
۱۰	فنی و مهندسی	۸۹,۹۶۲	۹۲,۸۰۷	۲,۸۴۴,۵۱	۳,۲%

بررسی بیشترین بازدهی بر اساس صنعت نسبت به روز کاری قبل

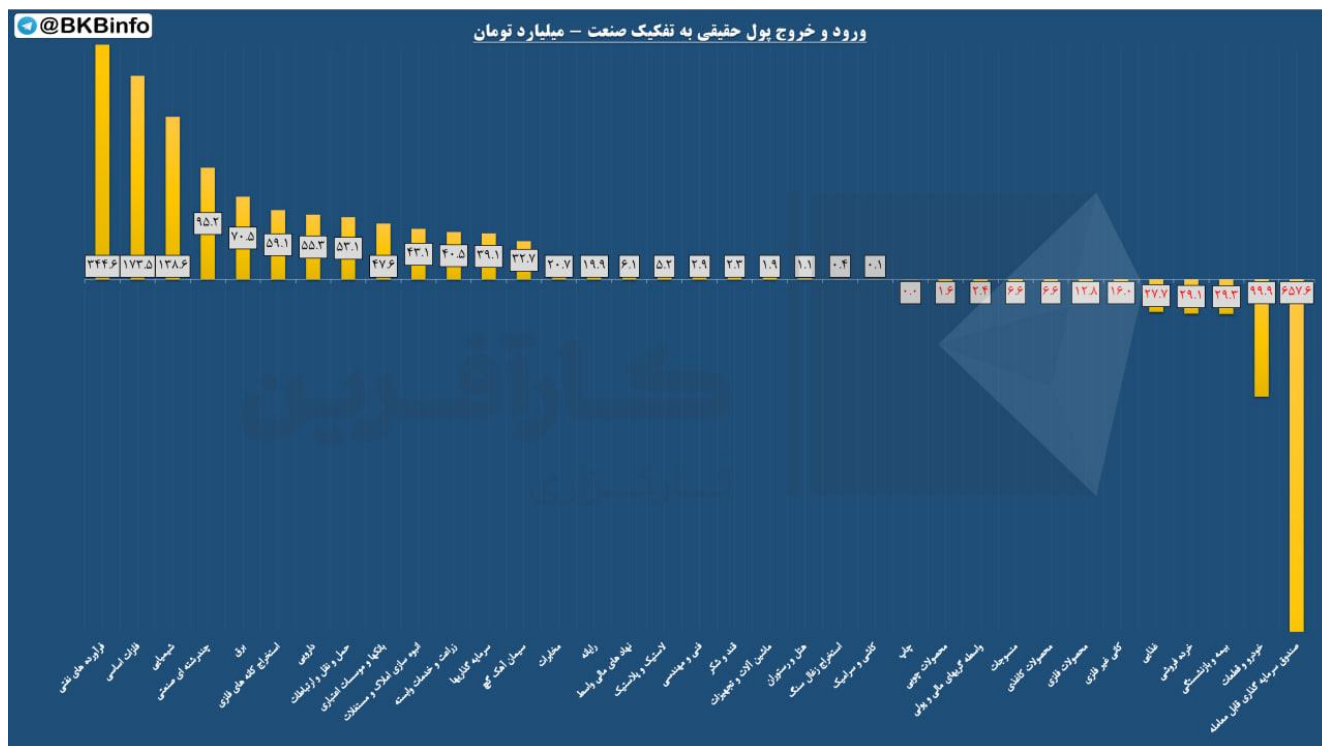
(اعداد به میلیارد تومان است)

@BKBinfo					
کمترین بازدهی صنایع نسبت به روز گذشته					
ردیف	صنعت	ارزش روز قبل (میلیارد تومان)	ارزش امروز (میلیارد تومان)	تفاوت ارزش (میلیارد تومان)	درصد بازدهی بدون احتساب آورده
۱	منسوجات	۴,۵۵۰	۴,۳۷۸	(۱۷۱,۹۲)	-۳.۸%
۲	محصولات کامپیوتری الکترونیکی و نوری	۷,۴۵۵	۷,۲۲۸	(۲۲۷,۲۰)	-۳.۰%
۳	فعالیت‌های هنری، سرگرمی و خلاقانه	۳۲۷	۳۱۸	(۸,۶۵)	-۲.۶%
۴	سایر حمل و نقل	۵۹۱	۵۷۷	(۱۴,۹۴)	-۲.۵%
۵	پیمانکاری صنعتی	۹,۲۱۷	۸,۹۸۹	(۲۲۸,۴۷)	-۲.۵%
۶	استخراج نفت گاز جز اکتشاف	۱۹,۳۰۱	۱۸,۹۱۷	(۳۸۴,۲۶)	-۱.۵%
۷	محصولات کاغذی	۸,۸۷۶	۸,۸۰۳	(۷۳,۱۳)	-۰.۸%
۸	وسایل ارتباطی	۶,۵۴۲	۶,۵۳۵	(۷,۰۰)	-۰.۱%
۹	ابزار پزشکی	۹۳۱	۹۳۱	۰,۰۰	۰.۰%
۱۰	فعالیت مهندسی، تجزیه، تحلیل و آزمایش فنی	۳۶۷	۳۶۷	۰,۰۰	۰.۰%

بررسی کمترین بازدهی بر اساس صنعت نسبت به روز کاری قبل

(اعداد به میلیارد تومان است)

## ورود و خروج پول حقیقی به تفکیک صنعت:



### # ورود\_ خروج\_ پول\_ حقیقی

در بررسی ورود و خروج پول حقیقی به تفکیک صنایع در بازار امروز به ترتیب:

✓ فرآورده های نفتی با ۳۴۵ میلیارد تومان

✓ فلزات اساسی با ۱۷۴ میلیارد تومان

✓ شیمیایی با ۱۳۹ میلیارد تومان

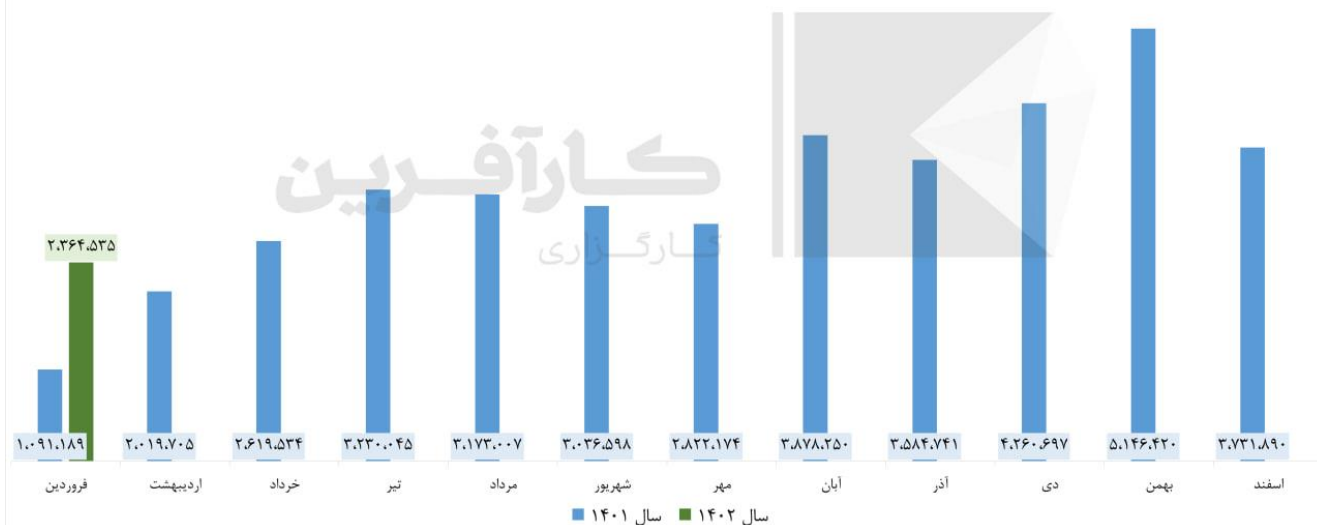
در صدر ورود پول افراد حقیقی بوده و گروه های

✗ صندوق سرمایه گذاری قابل معامله با -۶۵۸ میلیارد تومان

✗ خودرو و قطعات با -۱۰۰ میلیارد تومان

✗ بیمه و بازنشستگی با -۲۹ میلیارد تومان

بیشترین خروج پول را در صنعت خود داشته اند.



## #گزارش\_ماهانه\_#فروردین\_#قرن

❖ شرکت: پدیده شیمی قرن

❖ سال مالی: ۱۴۰۲/۱۲/۲۹

❖ سرمایه (میلیون ریال): ۲,۰۰۰,۰۰۰

❖ پذیرفته شده در بورس

🔍 مجموع فروش فروردین ۱۴۰۲: ۲,۳۶۴,۵۳۵ (میلیون ریال)

📊 نسبت به ماه قبل:

▼ ۳۶,۶۴ درصد کاهش

📊 سهم از کل فروش امسال:

✅ ۱۰۰ درصد

📊 نسبت به ماه مشابه سال قبل:

✅ ۱۱۶,۶۹ درصد افزایش

🔍 مجموع فروش تا پایان فروردین ۱۴۰۲:

۲,۳۶۴,۵۳۵ (میلیون ریال)

📊 نسبت به دوره مشابه سال قبل:

✅ ۱۱۶,۶۹ درصد افزایش