

گزارش تحلیلی ۲۵ اردیبهشت ماه ۱۴۰۲

بررسی تابلو:

در پایان معاملات امروز ۲۵ اردیبهشت ماه ۱۴۰۲

ارزش معاملات در مجموع بورس و فرا بورس ۱۲۸،۹۹۴ میلیارد تومان و همچنین ارزش معاملات خرد امروز به ۱۴،۳۰۰ میلیارد تومان رسیده است.

شاخص بورس با ۰،۶۸ درصد رشد (۱۵،۴۶۹ تغییر) در محدوده ۲،۳۰۱،۳۷۲ واحد و شاخص هم وزن نیز با ۰،۵۱ درصد رشد (۳،۸۳۷ تغییر) در محدوده ۷۵۲،۴۴۱ قرار گرفته اند.

تاثیر گذار ترین های بورس:

- #وامید با ۱۷۳۲ واحد
- #میدکو با ۱۴۷۷ واحد
- #شتران با ۱۳۳۹ واحد
- #حکشتی با ۱۲۳۴ واحد
- #وبملت با ۱۰۴۱ واحد
- #شبندر با ۸۳۶ واحد
- #فملی با ۶۴۹ واحد

پرتراکنش ترین های بورس:

- #ثبهساز ، با حجم ۱،۰۹۳ B
- #خسایا ، با حجم ۷۷۹،۹۴۲ M
- #شتران ، با حجم ۳۷۳،۳۳۱ M
- #شپنا ، با حجم ۲۷۳،۷۹۳ M
- #خگستر ، با حجم ۲۷۵،۶۳۴ M
- #خودرو ، با حجم ۴۷۶،۲۶۷ M
- #وبملت ، با حجم ۴۹۸،۷۶۹ M

شاخص فرا بورس با ۲۰۹ واحد رشد در محدوده ۲۸،۶۹۰ واحد قرار گرفته است.

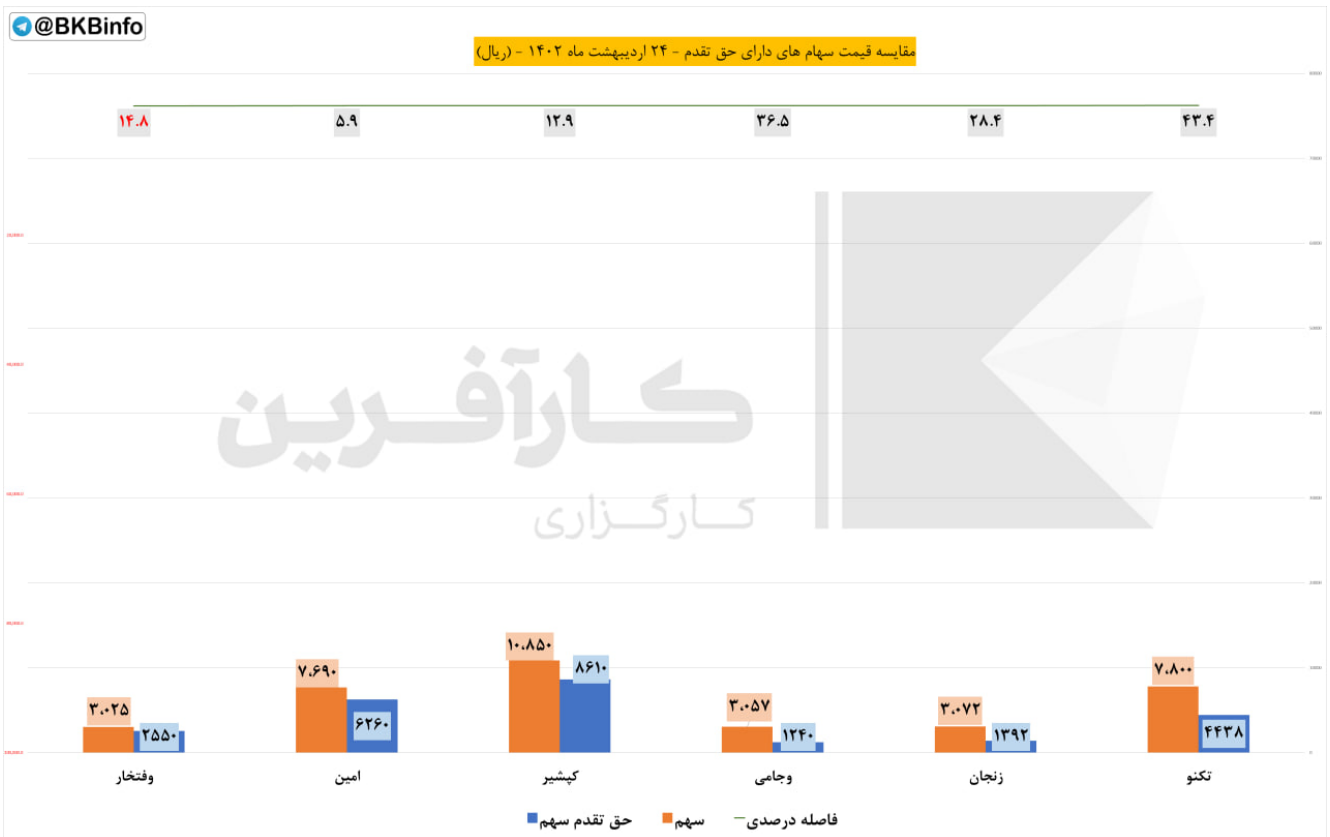
◆ تاثیر گذار ترین های فرابورس:

- #انتخاب با ۳۱ ✓ واحد
- #پاس با ۳۱ ✓ واحد
- #رفع با ۲۲ ✓ واحد
- #آریا با ۱۴ ✓ واحد
- #صبا با ۱۳ ✓ واحد
- #وسپهر با ۹ ✓ واحد

◆ پرتراکنش ترین های فرابورس:

- #دی ، با حجم ۱,۴۸۵ B
- #فرود ، با حجم ۱۴۰,۶۷۴ M
- #کرمان ، با حجم ۷۵۴,۲۶۷ M
- #گدنا ، با حجم ۷۶,۵۲۹ M
- #خاور ، با حجم ۲۹۹,۸۱۱ M
- #نعمرا ، با حجم ۹۵,۹۲۰ M
- #وسپهر ، با حجم ۵۳,۶۵۹ M

حق تقدم:



مبلغ ۱۰۰۰ ریال حق تقدم در فاصله درصدی میان قیمت سهم با حق تقدم محاسبه شده است.

نماد های زیر به دلیل افزایش سرمایه از محل آورده نقدی و مطالبات حال شده سهامداران در حال معامله هستند.

◆ نماد # کگلج

فاصله درصدی تا قیمت سهم ۱۰,۱

فاصله ریالی تا قیمت سهم ۱,۶۶۰

◆ نماد # تکنوح

فاصله درصدی تا قیمت سهم ۳۵,۶

فاصله ریالی تا قیمت سهم ۲,۹۴۹

◆ نماد # کپشیرج

فاصله درصدی تا قیمت سهم ۱۶,۲

فاصله ریالی تا قیمت سهم ۲,۵۸۰

◆ نماد # زنجانج

فاصله درصدی تا قیمت سهم ۲۶,۴

فاصله ریالی تا قیمت سهم ۱,۶۲۲

◆ نماد # وفتخارج

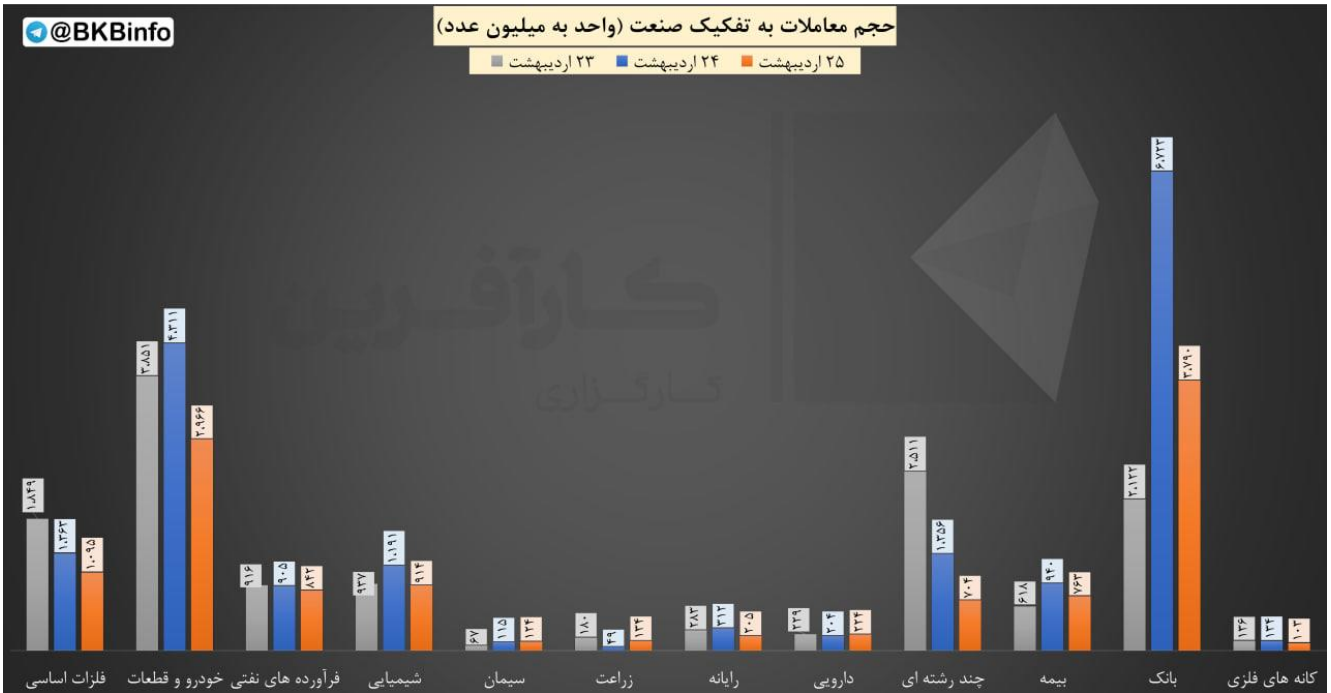
فاصله درصدی تا قیمت سهم ۱۴,۸-

فاصله ریالی تا قیمت سهم ۴۶۱

◆ نماد # مینج

فاصله درصدی تا قیمت سهم ۱۳,۴

فاصله ریالی تا قیمت سهم ۱,۹۴۰



مقایسه حجم معاملات در هفته جاری به تفکیک صنعت

@BKBinfo					
بیشترین بازدهی صنایع نسبت به روز گذشته					
ردیف	صنعت	ارزش روز قبل (میلیارد تومان)	ارزش امروز (میلیارد تومان)	تفاوت ارزش (میلیارد تومان)	درصد بازدهی بدون احتساب آورده
۱	حمل و نقل انبارداری و ارتباطات	۱۴۱,۲۸۹	۱۴۶,۴۱۷	۵,۱۲۸.۳۴	۳.۶٪
۲	سایر واسطه گریهای مالی	۲,۵۰۱	۲,۵۷۰	۶۹.۰۰	۲.۸٪
۳	فعالیت مهندسی، تجزیه، تحلیل و آزمایش فنی	۳۶۷	۳۷۷	۹.۷۵	۲.۷٪
۴	دستگاههای برقی	۴۲,۱۷۳	۴۳,۲۷۱	۱,۰۹۷.۵۲	۲.۶٪
۵	استخراج زغال سنگ	۱۵,۹۶۰	۱۶,۳۱۳	۳۵۳.۱۷	۲.۲٪
۶	سیمان آهک گچ	۱۹۲,۳۹۱	۱۹۵,۶۶۴	۳,۲۷۲.۹۶	۱.۷٪
۷	چاپ	۱,۵۱۸	۱,۵۴۳	۲۵.۰۹	۱.۷٪
۸	ماشین آلات و تجهیزات	۸۳,۸۴۲	۸۵,۱۶۸	۱,۳۲۶.۱۲	۱.۶٪
۹	چندرشته ای صنعتی	۷۳۹,۹۲۵	۷۵۱,۳۱۲	۱۱,۳۸۶.۲۶	۱.۵٪
۱۰	کانی غیر فلزی	۴۷,۰۵۷	۴۷,۷۸۰	۷۲۳.۱۲	۱.۵٪

بررسی بیشترین بازدهی بر اساس صنعت نسبت به روز کاری قبل

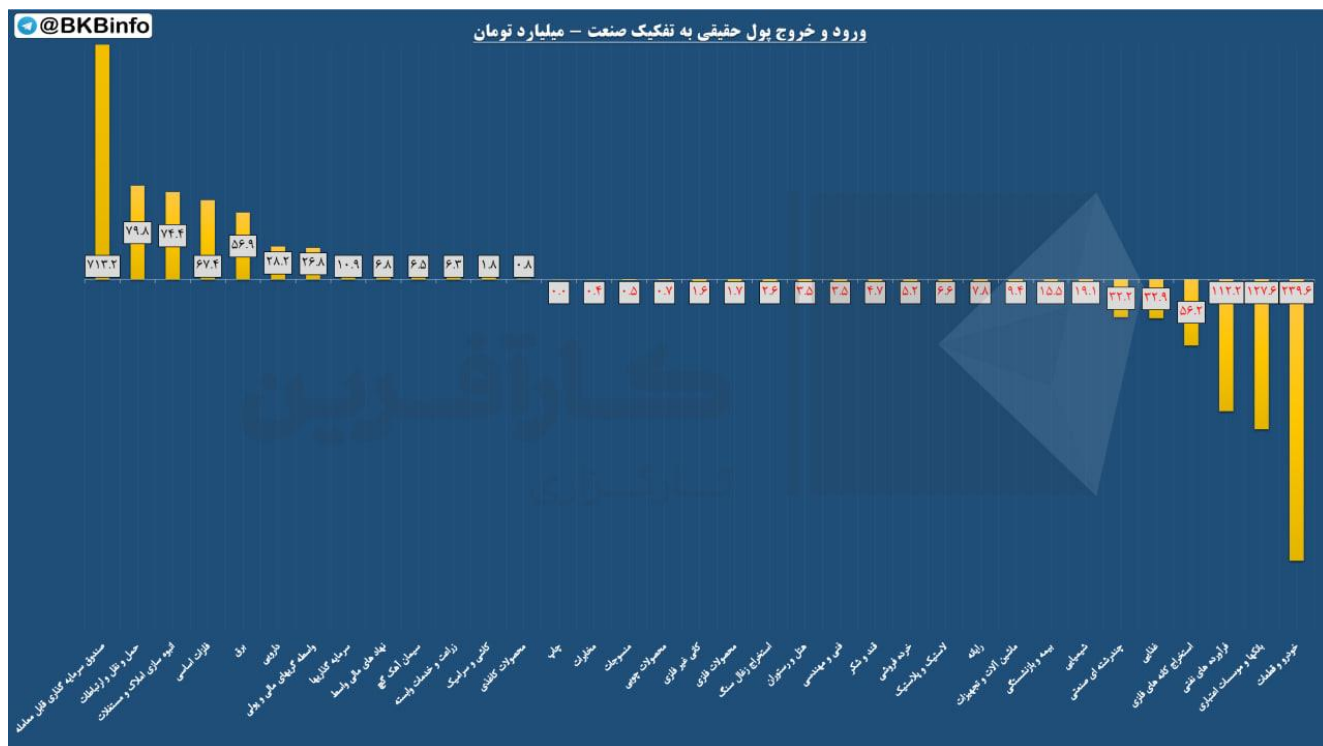
(اعداد به میلیارد تومان است)

@BKInfo کمترین بازدهی صنایع نسبت به روز گذشته					
ردیف	صنعت	ارزش روز قبل (میلیارد تومان)	ارزش امروز (میلیارد تومان)	تفاوت ارزش (میلیارد تومان)	درصد بازدهی بدون احتساب آورده
۱	استخراج نفت گاز جز اکتشاف	۱۸,۹۱۷	۱۸,۲۶۵	(۶۵۱.۵۰)	-۳.۴%
۲	منسوجات	۴,۳۶۸	۴,۲۳۴	(۱۳۴.۰۲)	-۳.۱%
۳	سایر حمل و نقل	۵۷۷	۵۶۱	(۱۶.۰۲)	-۲.۸%
۴	محصولات کامپیوتری الکترونیکی و نوری	۷,۲۲۸	۷,۰۸۶	(۱۴۲.۰۰)	-۲.۰%
۵	محصولات کاغذی	۸,۸۰۳	۸,۶۷۲	(۱۳۰.۷۶)	-۱.۵%
۶	پیمانکاری صنعتی	۸,۹۸۹	۸,۸۶۱	(۱۲۷.۳۴)	-۱.۴%
۷	مخابرات	۱۲۲,۳۰۶	۱۲۱,۰۸۸	(۱,۲۱۷.۶۰)	-۱.۰%
۸	خودرو و قطعات	۴۵۱,۶۹۰	۴۴۷,۵۴۶	(۴,۱۴۳.۴۳)	-۰.۹%
۹	اطلاعات و ارتباطات	۱۶,۸۳۹	۱۶,۶۸۸	(۱۵۰.۷۵)	-۰.۹%
۱۰	رایانه	۱۱۱,۹۲۸	۱۱۱,۵۱۶	(۴۱۱.۷۷)	-۰.۴%

بررسی کمترین بازدهی بر اساس صنعت نسبت به روز کاری قبل

(اعداد به میلیارد تومان است)

ورود و خروج پول حقیقی به تفکیک صنعت:



#ورود_خروج_پول_حقیقی

❖ در بررسی ورود و خروج پول حقیقی به تفکیک صنایع در بازار امروز به ترتیب:

✓ صندوق سرمایه گذاری قابل معامله با ۷۱۳ میلیارد تومان

✓ حمل و نقل و ارتباطات با ۸۰ میلیارد تومان

✓ انبوه سازی املاک و مستغلات با ۷۴ میلیارد تومان

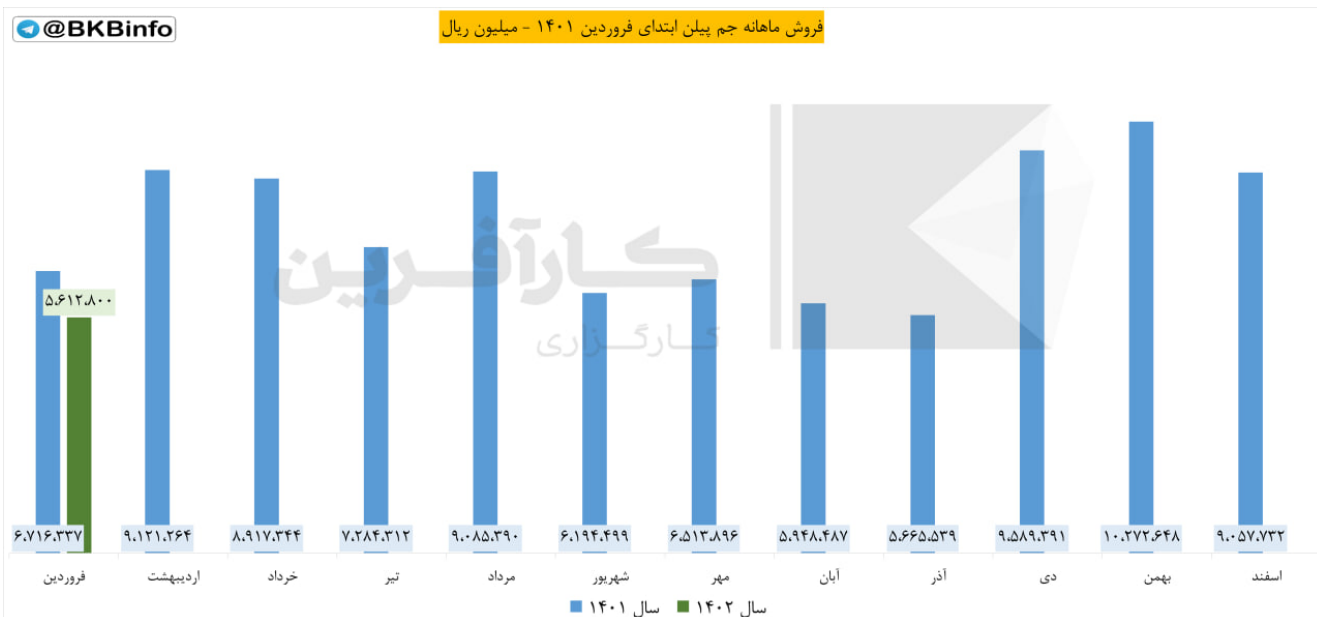
در صدر ورود پول افراد حقیقی بوده و گروه های

✗ خودرو و قطعات با -۲۴۰ میلیارد تومان

✗ بانکها و موسسات اعتباری با -۱۲۸ میلیارد تومان

✗ فرآورده های نفتی با -۱۱۲ میلیارد تومان

بیشترین خروج پول را در صنعت خود داشته اند.



#گزارش_ماهانه_#فروردین_#جم_پیلن

❖ شرکت: پلی پروپیلن جم

❖ سال مالی: ۱۴۰۲/۱۲/۲۹

❖ سرمایه (میلیون ریال): ۲,۰۰۰,۰۰۰

❖ پذیرفته شده در بورس

🔍 مجموع فروش فروردین ۱۴۰۲: ۵,۶۱۲,۸۰۰ (میلیون ریال)

📊 نسبت به ماه قبل:

▼ ۳۸,۰۳ درصد کاهش

📊 سهم از کل فروش امسال:

✅ ۱۰۰ درصد

📊 نسبت به ماه مشابه سال قبل:

▼ ۱۶,۴۳ درصد کاهش

🔍 مجموع فروش تا پایان فروردین ۱۴۰۲:

۵,۶۱۲,۸۰۰ (میلیون ریال)

📊 نسبت به دوره مشابه سال قبل:

▼ ۱۶,۴۳ درصد کاهش